

**Dipartimento di Prevenzione
Direttore: dott. Cesare Pasqua**

SERVIZIO CONTROLLO ACQUA DESTINATA AL CONSUMO UMANO

Esaminato il rapporto di prova analitico

16VV0162B/01

16VV0162C/01

Comune

MILETO

 Data prelievo

07.04.2016

Punto prelievo

CAPOLUOGO: FONTANA PUBBLICA VIA CONTE RUGGERO
--

Esame chimico – fisico

X

 di routine

X

 di verifica

--

Esame microbiologico

X

 di routine

X

 di verifica


--

Il campione dell'acqua in esame, relativamente ai parametri determinati, ai sensi del D. Lgs 31/2001 e s. m., risulta:

NON CONFORME PER PRESENZA DI COLIFORMI A 37°C ED ESCHERICHIA COLI

Data: **29.04.2016**

**Il Dirigente Medico
dott. Fortunato Carnovale**





DIPARTIMENTO PROVINCIALE DI VIBO VALENTIA
SETTORE TECNICO
LABORATORIO BIO-NATURALISTICO

Data: 08/04/2016

RAPPORTO DI PROVA N° 16VV0162B/01

Campione di: **Acqua destinata al consumo umano (controllo di base)**
Numero di registro: **0162**
Cliente: **ASP Vibo Valentia**
Prelevato da: **Lampasi A.**
Verbale di prelievo n.: **84/16**
Comune: **Mileto**
Punto di prelievo: **Via Conte Ruggero**
Data prelievo: **07.04.2016** Data accettazione: **07.04.2016**
Data inizio analisi: **07.04.2016** Data fine analisi: **08.04.2016**
Note: **Segnalazione prot.N.13162 del 08/04/2016**

Parametro	Valore ± Incertezza	Unità di misura	Metodo	Valore Limite D.Lgs.31/2001
Coliformi a 37°C	43	MPN/100mL	ISO 9308-2:2012	0
<i>Escherichia coli</i>	1	MPN/100mL	ISO 9308-2:2012	0



IL RESPONSABILE
Dott.ssa Angela M. Diano

Note:

Il presente rapporto riguarda esclusivamente il campione pervenuto al laboratorio. Non può essere riprodotto, neanche parzialmente, né usato per scopi pubblicitari se non previa autorizzazione scritta da parte di questo laboratorio.

I valori di incertezza estesa contenuti nel presente documento sono relativi ad un livello di probabilità P=95% e un fattore di copertura k=2.

I campioni sottoposti a prova, se non diversamente chiesto dal cliente, sono smaltiti dopo l'emissione del Rapporto di prova.

I controcampioni di campioni regolamentari sono conservati per 60 gg. dall'emissione del Rapporto di Prova, salvo differenti accordi con il Cliente.

I controcampioni di campioni non regolamentari sono conservati per 1 anno dall'emissione del Rapporto di Prova, salvo i casi in cui esistono prescrizioni o normative specifiche.

DIPARTIMENTO PROVINCIALE DI VIBO VALENTIA
SETTORE TECNICO
 SERVIZIO LABORATORIO CHIMICO-TOSSICOLOGICO

Vibo Valentia, 22/04/2016

Rapporto di Prova N° 16VV0162C/01


Pagina 1 di 1

Campione di: Acqua destinata al consumo umano
 Numero di registro: 0162
 Cliente: ASP VV
 Prelevato da: A. Lampasi
 Verbale di prelievo n.: 84/16
 Comune: MILETO
 Punto di prelievo: Via Conte Ruggiero
 Data prelievo: 07/04/2016 Data accettazione: 07/04/2016
 Data inizio analisi: 07/04/2016 Data fine analisi: 21/04/2016


Note: * Determinazione eseguita sul campo (v. verbale n° 84/16 del Reg. Int. ASPVV)

Parametro	Valore ± Incertezza	Unità di misura	Metodo	Valore Limite D.Lgs. 31/2001 e smi
Conc. ioni idrogeno	7,4	Unità pH	Potenzimetrico APAT 2060	≥ 6,5 e ≤ 9,5
Conducibilità	508	µS/cm 20°C	Conduttimetrico APAT 2030	2500 µS/cm 20°C
Colore	<10	Hazen	Visivo APAT 2020A	Accettabile per i consumatori e senza variazioni anomale
Torbidità	0,1	NTU	Turbidimetrico APAT 2110	Accettabile per i consumatori e senza variazioni anomale
Ammonio (NH ₄ ⁺)	<0,1	mg/L	Cromatografico APAT 3030	0,5 mg/L
Nitriti (NO ₂ ⁻)	<0,02	mg/L	Spettrofotometrico APAT 4050	0,5 mg/L
Cloro residuo libero *	Tracce	mg/L		Valore consigliato 0,2 mg/L
Fluoruri (F ⁻)	0,26	mg/L	Cromatografico APAT 4020	1,5 mg/L
Cloriti (ClO ₂ ⁻)	<50	µg/L	ISS. CBB.037.REV00	700 µg/L
Cloruri (Cl ⁻)	24	mg/L	Cromatografico APAT 4020	250 mg/L
Nitrati (NO ₃ ⁻)	18	mg/L	Cromatografico APAT 4020	50 mg/L
Solfati (SO ₄ ²⁻)	15	mg/L	Cromatografico APAT 4020	250 mg/L
Sodio (Na ⁺)	21	mg/L	Cromatografico APAT 3030	200 mg/L
Potassio (K ⁺)	3	mg/L	Cromatografico APAT 3030	
Magnesio (Mg ²⁺)	9	mg/L	Cromatografico APAT 3030	
Calcio (Ca ²⁺)	80	mg/L	Cromatografico APAT 3030	
Ferro	<20	mg/L	Spettrofotometrico ETA-AAS APAT 3160	200 µg/L

Il Referente del Laboratorio
 (Dott. Francesco Lionfriddo)




IL RESPONSABILE
 (Dott.ssa Angela Maria Dianno)



Note: Il presente rapporto riguarda esclusivamente il campione pervenuto al laboratorio. Non può essere riprodotto parzialmente, né usato per scopi pubblicitari, se non previa autorizzazione scritta da parte di questo laboratorio.
 I valori di incertezza estesa contenuti nel presente documento sono relativi ad un livello di probabilità P=95% e un fattore di copertura k=2
 I campioni sottoposti a prova, se non diversamente chiesto dal cliente, sono smaltiti dopo l'emissione del Rapporto di prova.
 I controcampioni di campioni regolamentari sono conservati per 60 gg. dall'emissione del Rapporto di Prova, salvo differenti accordi con il Cliente.