



DELIBERA DEL DIRETTORE GENERALE

N. 895/DC DEL 31 OTT. 2018

Oggetto: Approvazione Bilancio Economico Preventivo anno 2019 e Bilancio Pluriennale di previsione 2019/2021

L'anno duemiladiciotto, il giorno 31 del mese di OTTOBRE il Direttore Generale, Dott.ssa Angela Caligiuri, nominato con deliberazione della Giunta Regionale n. 570 del 30.12.2015 e D.P.G.R. n. 4 del 12.01.2016, ha adottato la seguente deliberazione in merito all'argomento in oggetto.

U.O. Gestione Risorse Economiche e Finanziarie

Sulla proposta si esprime parere di regolarità tecnico ~~procedurale~~

Il Dirigente U.O.
Dr. Domenico Dominelli

Il Direttore del Dipartimento Amministrativo
Avv. Bruno Carletta

Il Direttore dell'U.O. Gestione Risorse Economiche e Finanziarie
Attesta che dal presente provvedimento non scaturisce alcuna spesa.

Il Direttore dell'U.O.
Gestione Risorse Economiche e Finanziarie

Premesso

- che conformemente a quanto previsto dall'art. 12 della legge regionale 23 dicembre 1996 n.43, il bilancio pluriennale ed il Bilancio Economico Preventivo delle Aziende Sanitarie devono essere adottati e trasmessi entro il 31 ottobre di ogni anno;
- che l'art. 25 del d.lgs 23 giugno 2011, n. 118 recante " *Disposizioni in materia di armonizzazione dei sistemi contabili e degli schemi di bilancio delle Regioni, degli enti locali e dei loro organismi, a norma degli articoli 1 e 2 della legge 5 maggio n. 42*" dispone che il Bilancio Economico Preventivo annuale redatto dalla Aziende Sanitarie sia costituito, dagli allegati:
 - *Conto Economico Preventivo;*
 - *Piano dei flussi prospettici;*
 - *Conto Economico dettagliato, secondo lo schema CE di cui al decreto ministeriale 15 giugno 2012;*
 - *Nota illustrativa;*
 - *Relazione redatta dal Direttore Generale dell'Azienda;*
 - *Piano degli investimenti contenuto nel programma degli interventi .*
- che alla data del 22 Febbraio 2018 la regione Calabria – Ufficio del Commissario ad Acta per il rientro del disavanzo sanitario – ha emanato il DCA 60 avente come oggetto " *Riparto provvisorio del Fondo Sanitario Regionale a destinazione indistinta e delle quote vincolate anno 2017, ai sensi dell'art. 2 comma 2-sexies lett. D), del d.Lgs. 502/92 e successive modificazioni ed integrazioni*";
- che l'assegnazione provvisoria prevista in tale DCA possa costituire il valore dell'assegnazione anche per l'esercizio 2019:

Dato atto

- che per l'anno 2018 l'Azienda Sanitaria Provinciale di Vibo Valentia prevede la conferma del sopracitato contributo;
- che a seguito di formalizzazione successiva da parte della Regione Calabria del piano di riparto del FSR definitivo di procederà ad apportare al Bilancio di previsione 2019 le dovute variazioni;
- che, convenzionalmente, per gli anni 2020 e 2021 le predette somme saranno aumentate nella misura del 2% per ciascun anno;
- che con le risorse assegnate l'Azienda Sanitaria Provinciale di Vibo Valentia deve garantire livelli di assistenza uniformi, appropriati ed essenziali previsti dalla vigente programmazione regionale;
- che il Bilancio economico preventivo riporta, in termini economici patrimoniali, il Piano delle attività aziendali dell'anno 2019, nel quale sono indicati gli obiettivi che l'Azienda intende raggiungere in conformità alle disposizioni regionali.

Considerato

- che lo schema di Bilancio Economico Preventivo è stato predisposto dalla U.O. di competenza sarà inviato per il prescritto parere al Collegio Sindacale;

Visto

- Il Bilancio Economico Preventivo per l'anno 2019, che è parte integrante e sostanziale del presente atto corredato da:

DELIBERA

Per le motivazioni di cui in premessa che qui s'intendono integralmente riportate e confermate

Di approvare, il Bilancio Economico Preventivo per l'anno 2019 dell'ASP di Vibo Valentia, redatto in conformità a quanto stabilito dall'art.26 del D. Lgs n.118/2011, predisposto secondo gli schemi previsti dallo stesso, nelle risultanze riportate nei prospetti dello Stato patrimoniale e del Conto economico, qui allegati quali parti integranti.


Di Trasmettere, a cura del Direttore dell'U.O. G.R.E.F. il presente atto al Collegio Sindacale dell'Azienda ai fini della redazione della prescritta relazione.

Di dare mandato all'U.O. G.R.E.F., di trasmettere la presente deliberazione, corredata dal Bilancio di Esercizio, al Dipartimento Tutela della Salute e Politiche Sanitarie (Settore n. 2 – Area Economico Finanziaria), per la successiva istruttoria ed alla Conferenza dei sindaci per il prescritto parere;

Di dare mandato all'U.O. G.R.E.F. appena in possesso, di trasmettere al Dipartimento Tutela della Salute e Politiche Sanitarie (Settore n. 2 – Area Economico Finanziaria) la relazione di accompagnamento del Collegio Sindacale.

Il Direttore Amministrativo
Avv. Elga Rizzo

Il Direttore Sanitario
Dr. Michele Angelo Miceli

ASSENTE 

Il Direttore Generale
Dott.ssa Angela Caligiuri

CERTIFICATO DI PUBBLICAZIONE

La presente deliberazione viene pubblicata sull'Albo Pretorio on-line dell'Azienda Sanitaria Provinciale di Vibo Valentia in data 31 OTT. 2018 2018 e vi resterà per 15 giorni consecutivi.

Vibo Valentia li 31 OTT. 2018 2018


Il Dirigente Amministrativo



Per copia conforme all'originale, per uso amministrativo.

Vibo Valentia li 31 OTT. 2018 2018

Il Dirigente Amministrativo





BEP 2019 e Pluriennale 2019 – 2021



Stato Patrimoniale

Confronto Consuntivo 2017 -

Preventivo 2019

SINTETICO

Azienda Sanitaria Provinciale di Vibo Valentia

BEP 2019 e Pluriennale 2019–2021

AZIENDA 204 -ASP Vibo Valentia		STATO PATRIMONIALE ATTIVO		Importi: Euro	
SCHEMA DI BILANCIO Decreto Interministeriale 118/2011		Preventivo 2019	Consuntivo 2017	VARIAZIONE PREV. 2019 - CONS. 2017	
				Importo	%
A) IMMOBILIZZAZIONI					
I Immobilizzazioni immateriali					
	25.000,00	23.707,68	1.292	5,5%	
1) Costi d'impianto e di ampliamento			-	-	
2) Costi di ricerca e sviluppo			-	-	
3) Diritti di brevetto e di utilizzazione delle opere dell'ingegno			-	-	
4) Immobilizzazioni immateriali in corso e acconti			-	-	
5) Altre immobilizzazioni immateriali	25.000,00	23.707,68	1.292	5,5%	
II Immobilizzazioni materiali					
	37.846.576,00	39.999.749,52	-2.153.174	-5,4%	
1) Terreni	152.355,00	152.354,78	0	0,0%	
a) Terreni disponibili			-	-	
b) Terreni indisponibili	152.355,00	152.354,78	0	0,0%	
2) Fabbricati	30.826.454,00	32.844.298,59	-2.017.845	-6,1%	
a) Fabbricati non strumentali (disponibili)	196.200,00	226.507,50	-30.308	-13,4%	
b) Fabbricati strumentali (indisponibili)	30.630.254,00	32.617.791,09	-1.987.537	-6,1%	
3) Impianti e macchinari	516.765,00	389.329,43	127.436	32,7%	
4) Attrezzature sanitarie e scientifiche	1.383.865,00	1.546.256,34	-162.391	-10,5%	
5) Mobili e arredi	342.874,00	372.521,24	-29.647	-8,0%	
6) Automezzi	269.759,00	290.706,97	-20.948	-7,2%	
7) Oggetti d'arte			-	-	
8) Altre immobilizzazioni materiali	204.504,00	221.137,45	-16.633	-7,5%	
9) Immobilizzazioni materiali in corso e acconti	4.150.000,00	4.183.144,72	-33.145	-0,8%	
III Immobilizzazioni finanziarie (con separata indicazione, per ciascuna voce dei crediti, degli importi esigibili entro l'esercizio successivo)					
1) Crediti finanziari					
a) Crediti finanziari v/ Stato					
b) Crediti finanziari v/ Regione					
c) Crediti finanziari v/ partecipate					
d) Crediti finanziari v/ altri					
2) Titoli					
a) Partecipazioni					
b) Altri titoli					
Totale A)	37.871.576,00	40.023.457,20	-2.151.881	-5,4%	
B) ATTIVO CIRCOLANTE					
I Rimanenze					
	4.330.902,00	4.330.902,07	-0	0,0%	
1) Rimanenze beni sanitari	4.282.227,00	4.282.227,33	-0	0,0%	
2) Rimanenze beni non sanitari	48.675,00	48.674,74	0	0,0%	
3) Acconti per acquisti beni sanitari			-	-	
4) Acconti per acquisti beni non sanitari			-	-	
II Crediti (con separata indicazione, per ciascuna voce, degli importi esigibili oltre l'esercizio successivo)					
	52.120.000	52.120.000,00	57.227.776,22	-5.107.776	-8,9%
1) Crediti v/ Stato					
a) Crediti v/ Stato - parte corrente					
1) Crediti v/ Stato per spesa corrente e acconti					
2) Crediti v/ Stato - altro					
b) Crediti v/ Stato - investimenti					
c) Crediti v/ Stato - per ricerca					
1) Crediti v/ Ministero della Salute per ricerca corrente					
2) Crediti v/ Ministero della Salute per ricerca finalizzata					
3) Crediti v/ Stato per ricerca - altre Amministrazioni centrali					
4) Crediti v/ Stato - investimenti per ricerca					

<i>b) Crediti v/ prefetture</i>						
2) Crediti v/ Regione o Provincia Autonoma	40.000.000	-	40.000.000,00	-45.189.068,38	-5.189.068	-11,5%
<i>a) Crediti v/ Regione o Provincia Autonoma - parte corrente</i>	40.000.000	-	40.000.000,00	-42.891.583,55	-2.891.584	-6,7%
1) Crediti v/ Regione o Provincia Autonoma per spesa corrente	40.000.000	-	40.000.000,00	-42.891.583,55	-2.891.584	-6,7%
<i>a) Crediti v/ Regione o Provincia Autonoma per finanziamento sanitario ordinario corrente</i>	-	-	-	-	-	-
<i>b) Crediti v/ Regione o Provincia Autonoma per finanziamento sanitario aggiuntivo corrente LEA</i>	-	-	-	-	-	-
<i>c) Crediti v/ Regione o Provincia Autonoma per finanziamento sanitario aggiuntivo corrente extra LEA</i>	-	-	-	-	-	-
<i>d) Crediti v/ Regione o Provincia Autonoma per spesa corrente - altro</i>	40.000.000	-	40.000.000,00	-42.891.583,55	-2.891.584	-6,7%
2) Crediti v/ Regione o Provincia Autonoma per ricerca	-	-	-	-	-	-
<i>b) Crediti v/ Regione o Provincia Autonoma - patrimonio netto</i>	-	-	-	2.297.484,83	-2.297.485	-100,0%
1) Crediti v/ Regione o Provincia Autonoma per finanziamento per investimenti	-	-	-	110.235,80	-110.236	-100,0%
2) Crediti v/ Regione o Provincia Autonoma per incremento fondo di dotazione	-	-	-	-	-	-
3) Crediti v/ Regione o Provincia Autonoma per ripiano perdite	-	-	-	2.187.249,03	-2.187.249	-100,0%
4) Crediti v/ Regione o Provincia Autonoma per ricostituzione risorse da investimenti esercizi precedenti	-	-	-	-	-	-
3) Crediti v/ Comuni	40.000	-	40.000,00	-43.527,27	-3.527	-8,1%
4) Crediti v/ aziende sanitarie pubbliche e acconto quota FSR da distribuire	1.080.000	-	1.080.000,00	-1.947.733,24	-867.733	-44,6%
<i>a) Crediti v/ aziende sanitarie pubbliche della Regione</i>	1.000.000	-	1.000.000,00	-1.947.127,21	-947.127	-48,6%
<i>b) Crediti v/ aziende sanitarie pubbliche fuori Regione</i>	80.000	-	80.000,00	-606,03	79.394	13100,7%
5) Crediti v/ società partecipate e/o enti dipendenti della Regione	-	-	-	-	-	-
6) Crediti v/ Erario	-	-	-	33.590,47	-33.590	-100,0%
7) Crediti v/ altri	11.000.000	-	11.000.000,00	-10.013.856,86	986.143	9,8%
III Attività finanziarie che non costituiscono immobilizzazioni			-	-	-	-
1) Partecipazioni che non costituiscono immobilizzazioni						
2) Altri titoli che non costituiscono immobilizzazioni						
IV Disponibilità liquide			10.000.000,00	37.872.785,61	-27.872.786	-73,6%
1) Cassa			-	27.474,58	-27.475	-100,0%
2) Istituto Tesoriere			10.000.000,00	34.202.935,13	-24.202.935	-70,8%
3) Tesoreria Unica			-	-	-	-
4) Conto corrente postale			-	3.642.375,90	-3.642.376	-100,0%
Totale B)			66.450.902,00	99.431.463,90	-32.980.562	-33,2%
C) RATEI E RISCONTI ATTIVI						
I Ratei attivi						
II Risconti attivi						
Totale C)						
TOTALE ATTIVO (A+B+C)			104.322.478,00	139.454.921,10	-35.132.443	-25,2%
D) CONTI D'ORDINE						
1) Canoni di leasing ancora da pagare						
2) Depositi cauzionali			-	3.084,39	-3.084	-100,0%
3) Beni in comodato						
4) Altri conti d'ordine						
* D)				3.084,39	-3.084	-100,0%

AAZIENDA 204 -ASP Vibo Valentia		STATO PATRIMONIALE PASSIVO		Importi: Euro		
SCHEMA DI BILANCIO Decreto Interministeriale 118/2011		Preventivo 2019	Consuntivo 2017	VARIAZIONE PREV. 2019 - CONS. 2017		
				Importo	%	
A) PATRIMONIO NETTO						
I Fondo di dotazione		3.158.583,00	3.158.583,23	0	0,0%	
II Finanziamenti per investimenti		44.272.230,00	46.054.607,64	-1.782.378	-3,9%	
1) Finanziamenti per beni di prima dotazione		-	-	-	-	
2) Finanziamenti da Stato per investimenti		-	-	-	-	
a) Finanziamenti da Stato ex art. 20 Legge 67/88		-	-	-	-	
b) Finanziamenti da Stato per ricerca		-	-	-	-	
c) Finanziamenti da Stato - altro		-	-	-	-	
3) Finanziamenti da Regione per investimenti		34.091.670,00	37.813.705,42	-3.722.033	-9,8%	
4) Finanziamenti da altri soggetti pubblici per investimenti		-	-	-	-	
5) Finanziamenti per investimenti da rettifica contributi in conto esercizio		10.180.560,00	8.240.904,22	1.939.656	23,5%	
III Riserve da donazioni e lasciti vincolati ad investimenti		20.000,00	20.000,00	-	0,0%	
IV Altre riserve		-	-	-	-	
V Contributi per ripiano perdite		-	2.187.249,03	-2.187.249	-100,0%	
VI Utili (perdite) portati a nuovo		2.013.597,00	2.187.249,03	173.652	-7,9%	
VII Utile (perdita) dell'esercizio		-	67.847,98	-67.848	-100,0%	
Totale A)		39.120.050,00	42.983.872,39	-3.863.822	-9,0%	
B) FONDI PER RISCHI ED ONERI						
1) Fondi per imposte, anche differite		-	276.533,09	-276.533	-100,0%	
2) Fondi per rischi		10.000.000,00	14.834.471,57	-4.834.472	-32,6%	
3) Fondi da distribuire		-	-	-	-	
4) Quota inutilizzata contributi di parte corrente vincolati		-	836.841,36	-836.841	-100,0%	
5) Altri fondi oneri		2.500.000,00	3.236.414,64	-736.415	-22,8%	
Totale B)		12.500.000,00	19.184.260,66	-6.684.261	-34,8%	
C) TRATTAMENTO FINE RAPPORTO						
1) Premi operosità		2.650.000,00	2.956.229,80	-306.230	-10,4%	
2) TFR personale dipendente		-	-	-	-	
Totale C)		2.650.000,00	2.956.229,80	-306.230	-10,4%	
D) DEBITI (con separata indicazione, per ciascuna voce, degli importi esigibili oltre l'esercizio)						
		Entro 12 mesi	Oltre 12 mesi			
1) Mutui passivi		-	-	-	-	
2) Debiti v/Stato		-	-	-	-	
3) Debiti v/Regione o Provincia Autonoma		1.900.000	1.900.000,00	2.177.420,81	-277.421	-12,7%
4) Debiti v/Comuni		1.000.000	1.000.000,00	1.192.627,98	-192.628	-16,2%
5) Debiti v/aziende sanitarie pubbliche		1.240.000	1.240.000,00	1.339.187,76	-99.188	-7,4%
a) Debiti v/aziende sanitarie pubbliche della Regione per spesa corrente e mobilità		-	-	-	-	
b) Debiti v/aziende sanitarie pubbliche della Regione per finanziamento sanitario aggiuntivo corrente L.E.A		-	-	-	-	
c) Debiti v/aziende sanitarie pubbliche della Regione per finanziamento sanitario aggiuntivo corrente extra		-	-	-	-	
d) Debiti v/aziende sanitarie pubbliche della Regione per altre prestazioni		1.100.000	1.100.000,00	1.192.184,78	-92.185	-7,7%
e) Debiti v/aziende sanitarie pubbliche della Regione per versamenti a patrimonio netto		-	-	-	-	
f) Debiti v/aziende sanitarie pubbliche fuori Regione		140.000	140.000,00	147.002,98	-7.003	-4,8%
6) Debiti v/società partecipate e/o enti dipendenti della Regione		-	-	-	-	
7) Debiti v/fornitori		25.000.000	25.000.000,00	40.296.203,27	-15.296.203	-38,0%
8) Debiti v/Istituto Tesoriere		-	-	-	-	
9) Debiti tributari		10.000.000	10.000.000,00	10.139.338,32	-139.338	-1,4%
10) Debiti v/altri finanziatori		-	-	-	-	
11) Debiti v/istituti previdenziali, assistenziali e sicurezza sociale		6.500.000	6.500.000,00	6.462.186,03	37.814	0,6%
12) Debiti v/altri		4.412.428	4.412.428,00	12.723.594,08	-8.311.166	-65,3%
Totale D)		50.052.428	50.052.428,00	74.330.558,25	-24.278.130	-32,7%
E) RATEI E RISCONTI PASSIVI						
1) Ratei passivi		-	-	-	-	
2) Risconti passivi		-	-	-	-	
Totale E)		-	-	-	-	
TOTALE PASSIVO E PATRIMONIO NETTO (A+B+C+D+E)		104.322.478,00	139.454.921,10	-35.132.443	-25,2%	
F) CONTI D'ORDINE						
1) Canoni di leasing ancora da pagare		-	-	-	-	
2) Depositi cauzionali		-	3.084,39	-3.084	-100,0%	
3) Beni in comodato		-	-	-	-	
4) Altri conti d'ordine		-	-	-	-	
Totale F)		-	3.084,39	-3.084	-100,0%	



BEP 2019 e Pluriennale 2019 – 2021



Stato Patrimoniale

Confronto Preventivo 2018 –
Preventivo 2019
SINTETICO

Azienda Sanitaria Provinciale di Vibo Valentia

BEP 2019 e Pluriennale 2019 – 2021

AZIENDA 204 -ASP Vibo Valentia		STATO PATRIMONIALE ATTIVO		Importi: Euro	
SCHEMA DI BILANCIO Decreto Interministeriale 118/2011		Preventivo 2019	Preventivo 2018	VARIAZIONE PREV. 2019 - 2018	
				Importo	%
A) IMMOBILIZZAZIONI					
I Immobilizzazioni immateriali					
		25.000,00	50.000,00	-25.000	-50,0%
1)	Costi d'impianto e di ampliamento	-	-	-	-
2)	Costi di ricerca e sviluppo	-	-	-	-
3)	Diritto di brevetto e di utilizzazione delle opere dell'ingegno	-	-	-	-
4)	Immobilizzazioni immateriali in corso e acconti	-	-	-	-
5)	Altre immobilizzazioni immateriali	25.000,00	50.000,00	-25.000	-50,0%
II Immobilizzazioni materiali					
		37.846.576,00	34.820.551,00	3.026.025	8,7%
1)	Terreni	152.355,00	152.355,00	-	0,0%
	<i>a) Terreni disponibili</i>	-	-	-	-
	<i>b) Terreni indisponibili</i>	152.355,00	152.355,00	-	0,0%
2)	Fabbricati	30.826.454,00	30.431.031,00	395.423	1,3%
	<i>a) Fabbricati non strumentali (disponibili)</i>	196.200,00	216.051,00	-19.851	-9,2%
	<i>b) Fabbricati strumentali (indisponibili)</i>	30.630.254,00	30.214.980,00	415.274	1,4%
3)	Impianti e macchinari	516.765,00	13.030,00	529.795	4066,0%
4)	Attrezzature sanitarie e scientifiche	1.383.865,00	49.012,00	1.334.853	2723,5%
5)	Mobili e arredi	342.874,00	21.851,00	321.023	1469,1%
6)	Automezzi	269.759,00	56.094,00	213.665	380,9%
7)	Oggetti d'arte	-	-	-	-
8)	Altre immobilizzazioni materiali	204.504,00	26.762,00	231.266	864,2%
9)	Immobilizzazioni materiali in corso e acconti	4.150.000,00	4.150.000,00	-	0,0%
		Entro 12 mesi	Oltre 12 mesi		
III Immobilizzazioni finanziarie (con separata indicazione, per ciascuna voce dei crediti, degli importi esigibili entro l'esercizio successivo)					
1)	Crediti finanziari	-	-	-	-
	<i>a) Crediti finanziari v/ Stato</i>	-	-	-	-
	<i>b) Crediti finanziari v/ Regione</i>	-	-	-	-
	<i>c) Crediti finanziari v/ partecipate</i>	-	-	-	-
	<i>d) Crediti finanziari v/ altri</i>	-	-	-	-
2)	Titoli	-	-	-	-
	<i>a) Partecipazioni</i>	-	-	-	-
	<i>b) Altri titoli</i>	-	-	-	-
Totale A)		37.871.576,00	34.870.551,00	3.001.025	8,6%
B) ATTIVO CIRCOLANTE					
I Rimanenze					
		4.330.902,00	-	4.330.902	-
1)	Rimanenze beni sanitari	4.282.227,00	-	4.282.227	-
2)	Rimanenze beni non sanitari	48.675,00	-	48.675	-
3)	Acconti per acquisti beni sanitari	-	-	-	-
4)	Acconti per acquisti beni non sanitari	-	-	-	-
		Entro 12 mesi	Oltre 12 mesi		
II Crediti (con separata indicazione, per ciascuna voce, degli importi esigibili oltre l'esercizio successivo)					
		58.630.000	-	52.120.000,00	98.431.000,00
1)	Crediti v/ Stato	-	-	-	-
	<i>a) Crediti v/ Stato - parte corrente</i>	-	-	-	-
	1) Crediti v/ Stato per spesa corrente e acconti	-	-	-	-
	2) Crediti v/ Stato - altro	-	-	-	-
	<i>b) Crediti v/ Stato - investimenti</i>	-	-	-	-
	<i>c) Crediti v/ Stato - per ricerca</i>	-	-	-	-
	1) Crediti v/ Ministero della Salute per ricerca corrente	-	-	-	-
	2) Crediti v/ Ministero della Salute per ricerca finalizzata	-	-	-	-
	3) Crediti v/ Stato per ricerca - altre Amministrazioni centrali	-	-	-	-
	4) Crediti v/ Stato - investimenti per ricerca	-	-	-	-
	<i>d) Crediti v/ profitture</i>	-	-	-	-

2) Crediti v/Regione o Provincia Autonoma	40.000.000	-	-40.000.000,00	95.000.000,00	-55.000.000	-57,9%
a) Crediti v/Regione o Provincia Autonoma - parte corrente	40.000.000	-	-40.000.000,00	50.000.000,00	-10.000.000	-20,0%
1) Crediti v/Regione o Provincia Autonoma per spesa corrente	40.000.000	-	-40.000.000,00	50.000.000,00	-10.000.000	-20,0%
a) Crediti v/Regione o Provincia Autonoma per finanziamento sanitario ordinario corrente	-	-	-	-	-	-
b) Crediti v/Regione o Provincia Autonoma per finanziamento sanitario aggiuntivo corrente L.E.A	-	-	-	-	-	-
c) Crediti v/Regione o Provincia Autonoma per finanziamento sanitario aggiuntivo corrente extra L.E.A	-	-	-	-	-	-
d) Crediti v/Regione o Provincia Autonoma per spesa corrente - altro	40.000.000	-	-40.000.000,00	50.000.000,00	-10.000.000	-20,0%
2) Crediti v/Regione o Provincia Autonoma per ricerca	-	-	-	-	-	-
b) Crediti v/Regione o Provincia Autonoma - patrimonio netto	-	-	-	45.000.000,00	45.000.000	100,0%
1) Crediti v/Regione o Provincia Autonoma per finanziamento per investimenti	-	-	-	10.000.000,00	10.000.000	100,0%
2) Crediti v/Regione o Provincia Autonoma per incremento fondo di dotazione	-	-	-	-	-	-
3) Crediti v/Regione o Provincia Autonoma per ripiano perdite	-	-	-	-	-	-
4) Crediti v/Regione o Provincia Autonoma per ricostituzione risorse da investimenti esercizi precedenti	-	-	-	-	-	-
3) Crediti v/Comuni	40.000	-	40.000,00	30.000,00	10.000	33,3%
4) Crediti v/aziende sanitarie pubbliche e acconto quota FSR da distribuire	1.080.000	-	1.080.000,00	1.401.000,00	-321.000	-22,9%
a) Crediti v/aziende sanitarie pubbliche della Regione	1.000.000	-	1.000.000,00	1.400.000,00	-400.000	-28,6%
b) Crediti v/aziende sanitarie pubbliche fuori Regione	80.000	-	80.000,00	1.000,00	79.000	7900,0%
5) Crediti v/società partecipate e/o enti dipendenti della Regione	-	-	-	-	-	-
6) Crediti v/Eraio	-	-	-	-	-	-
7) Crediti v/altri	11.000.000	-	11.000.000,00	2.000.000,00	9.000.000	450,0%
III Attività finanziarie che non costituiscono immobilizzazioni			-	-	-	-
1) Partecipazioni che non costituiscono immobilizzazioni			-	-	-	-
2) Altri titoli che non costituiscono immobilizzazioni			-	-	-	-
IV Disponibilità liquide			10.000.000,00	1.500.000,00	8.500.000	566,7%
1) Cassa			-	-	-	-
2) Istituto Tesoriere			10.000.000,00	1.500.000,00	8.500.000	566,7%
3) Tesoreria Unica			-	-	-	-
4) Conto corrente postale			-	-	-	-
Totale B)			66.450.902,00	99.931.000,00	-33.480.098	-33,5%
C) RATEI E RISCOINTI ATTIVI			-	-	-	-
I Ratei attivi			-	-	-	-
II Riscconti attivi			-	-	-	-
Totale C)			-	-	-	-
TOTALE ATTIVO (A+B+C)			104.322.478,00	134.801.551,00	-30.479.073	-22,6%
D) CONTI D'ORDINE			-	-	-	-
1) Canoni di leasing ancora da pagare			-	-	-	-
2) Depositi cauzionali			-	2.000,00	-2.000	-100,0%
3) Beni in comodato			-	-	-	-
+ altri conti d'ordine			-	-	-	-
D)			-	2.000,00	-2.000	-100,0%

AAZIENDA 204 -ASP Vibo Valentia		STATO PATRIMONIALE PASSIVO		Importi: Euro	
SCHEMA DI BILANCIO Decreto Interministeriale 118/2011		Preventivo 2019	Preventivo 2018	VARIAZIONE PREV. 2019 - 2018	
				Importo	%
A) PATRIMONIO NETTO					
I Fondo di dotazione		- 3.158.583,00	- 3.158.583,00	-	0,0%
II Finanziamenti per investimenti		44.272.230,00	54.343.833,00	-10.071.603	-18,5%
1) Finanziamenti per beni di prima dotazione		-	-	-	-
2) Finanziamenti da Stato per investimenti		-	-	-	-
a) Finanziamenti da Stato ex art. 20 Legge 67/88		-	-	-	-
b) Finanziamenti da Stato per riserva		-	-	-	-
c) Finanziamenti da Stato - altro		-	-	-	-
3) Finanziamenti da Regione per investimenti		34.091.670,00	48.456.358,00	-14.364.688	-29,6%
4) Finanziamenti da altri soggetti pubblici per investimenti		-	-	-	-
5) Finanziamenti per investimenti da rettificati contributi in conto esercizio		10.180.560,00	5.887.475,00	4.293.085	72,9%
III Riserve da donazioni e lasciti vincolati ad investimenti		20.000,00	20.000,00	-	0,0%
IV Altre riserve		-	-	-	-
V Contributi per ripiano perdite		-	190.977.576,00	-190.977.576	-100,0%
VI Utili (perdite) portati a nuovo		- 2.013.597,00	- 183.844.436,00	181.830.839	-98,9%
VII Utile (perdita) dell'esercizio		-	-	-	-
Totale A)		39.120.050,00	58.338.390,00	-19.218.340	-32,9%
B) FONDI PER RISCHI ED ONERI		-	-	-	-
1) Fondi per imposte, anche differite		-	276.533,00	-276.533	-100,0%
2) Fondi per rischi		10.000.000,00	10.000.000,00	-	0,0%
3) Fondi da distribuire		-	-	-	-
4) Quota inutilizzata contributi di parte corrente vincolati		-	2.000.000,00	-2.000.000	-100,0%
5) Altri fondi oneri		2.500.000,00	4.500.000,00	-2.000.000	-44,4%
Totale B)		12.500.000,00	16.776.533,00	-4.276.533	-25,5%
C) TRATTAMENTO FINE RAPPORTO		-	-	-	-
1) Premi operosità		2.650.000,00	2.200.000,00	450.000	20,5%
2) TFR personale dipendente		-	-	-	-
Totale C)		2.650.000,00	2.200.000,00	450.000	20,5%
D) DEBITI (con separata indicazione, per ciascuna voce, degli importi esigibili oltre l'esercizio)		-	-	-	-
		Entro 12 mesi	Oltre 12 mesi		
1) Mutui passivi		-	-	-	-
2) Debiti v/Stato		-	-	-	-
3) Debiti v/Regione o Provincia Autonoma		1.900.000	1.900.000,00	-	0,0%
4) Debiti v/Comuni		1.000.000	600.000,00	400.000	66,7%
5) Debiti v/aziende sanitarie pubbliche		1.240.000	1.240.000,00	-	0,0%
a) Debiti v/aziende sanitarie pubbliche della Regione per spesa corrente e mobilità		-	-	-	-
b) Debiti v/aziende sanitarie pubbliche della Regione per finanziamento sanitario aggiuntivo corrente LEA		-	-	-	-
c) Debiti v/aziende sanitarie pubbliche della Regione per finanziamento sanitario aggiuntivo corrente extra		-	-	-	-
d) Debiti v/aziende sanitarie pubbliche della Regione per altre prestazioni		1.100.000	1.100.000,00	-	0,0%
e) Debiti v/aziende sanitarie pubbliche della Regione per versamenti a patrimonio netto		-	-	-	-
f) Debiti v/aziende sanitarie pubbliche fuori Regione		140.000	140.000,00	-	0,0%
6) Debiti v/società partecipate e/o enti dipendenti della Regione		-	-	-	-
7) Debiti v/fornitori		25.000.000	25.000.000,00	40.996.628,00	-39,0%
8) Debiti v/Istituto Tesoriere		-	-	-	-
9) Debiti tributari		10.000.000	10.000.000,00	2.650.000,00	7,350,000
10) Debiti v/altri finanziatori		-	-	-	-
11) Debiti v/istituti previdenziali, assistenziali e sicurezza sociale		6.500.000	6.500.000,00	400.000	6,6%
12) Debiti v/altri		4.412.428	4.412.428,00	4.000.000,00	-12,428
Totale D)		50.052.428	50.052.428,00	57.486.628,00	-7,434,200
E) RATEI E RISCONTI PASSIVI		-	-	-	-
1) Ratei passivi		-	-	-	-
2) Risconti passivi		-	-	-	-
Totale E)		-	-	-	-
TOTALE PASSIVO E PATRIMONIO NETTO (A+B+C+D+E)		104.322.478,00	134.801.551,00	-30.479.073	-22,6%
F) CONTI D'ORDINE		-	-	-	-
1) Canoni di leasing ancora da pagare		-	-	-	-
2) Depositi cauzionali		-	2.000,00	-2.000	-100,0%
3) Beni in comodato		-	-	-	-
4) Altri conti d'ordine		-	-	-	-
Totale F)		-	2.000,00	-2.000	-100,0%



BEP 2019 e Pluriennale 2019 - 2021





Conto Economico

Confronto Consuntivo 2017 -
Preventivo 2019
SINTETICO

Azienda Sanitaria Provinciale di Vibo Valentia

BEP 2019 e Pluriennale 2019 - 2021

 AZIENDA 204 -ASP Vibo Valentia		CONTO ECONOMICO		<i>Importi: Euro</i>	
SCHEMA DI BILANCIO Decreto Interministeriale 118/2011		Preventivo 2019	Consuntivo 2017	VARIAZIONE PREV.2019- CONS. 2017	
				Importo	%
A) VALORE DELLA PRODUZIONE					
1) Contributi in c/esercizio		254.567.820,00	255.385.001,51	- 817.181,51	-0,3%
a) Contributi in c/esercizio - da Regione o Provincia Autonoma per quota F.S. regionale		254.068.947,00	254.964.104,68	- 895.157,68	-0,4%
b) Contributi in c/esercizio - extra fondo		474.873,00	396.896,83	77.976,17	19,6%
1) Contributi da Regione o Prov. Aut. (extra fondo) - vincolati		-	1.201,63	- 1.201,63	-100,0%
2) Contributi da Regione o Prov. Aut. (extra fondo) - Risorse aggiuntive da bilancio a titolo di apertura LEA		-	-	-	-
3) Contributi da Regione o Prov. Aut. (extra fondo) - Risorse aggiuntive da bilancio a titolo di apertura extra LEA		-	-	-	-
4) Contributi da Regione o Prov. Aut. (extra fondo) - altro		474.873,00	395.695,20	79.177,80	20,0%
5) Contributi da aziende sanitarie pubbliche (extra fondo)		-	-	-	-
6) Contributi da altri soggetti pubblici		-	-	-	-
c) Contributi in c/esercizio - per ricerca		-	-	-	-
1) da Ministero della Salute per ricerca corrente		-	-	-	-
2) da Ministero della Salute per ricerca finalizzata		-	-	-	-
3) da Regione e altri soggetti pubblici		-	-	-	-
4) da privati		-	-	-	-
d) Contributi in c/esercizio - da privati		24.000,00	24.000,00	-	0,0%
2) Rettifica contributi c/esercizio per destinazione ad investimenti		- 3.298.213,56	- 1.448.033,39	- 1.850.180,17	127,8%
3) Utilizzo fondi per quote inutilizzate contributi vincolati di esercizi precedenti		-	4.955.291,23	- 4.955.291,23	-100,0%
4) Ricavi per prestazioni sanitarie e sociosanitarie a rilevanza sanitaria		4.065.806,00	4.236.256,19	- 170.450,19	-4,0%
a) Ricavi per prestazioni sanitarie e sociosanitarie - ad aziende sanitarie pubbliche		3.306.772,00	3.392.238,84	- 85.466,84	-2,5%
b) Ricavi per prestazioni sanitarie e sociosanitarie - intramoenia		309.034,00	283.300,86	25.733,14	9,1%
c) Ricavi per prestazioni sanitarie e sociosanitarie - altro		450.000,00	560.716,49	- 110.716,49	-19,7%
5) Concorsi, recuperi e rimborsi		304.288,00	320.141,63	- 15.853,63	-5,0%
6) Compartecipazione alla spesa per prestazioni sanitarie (Ticket)		1.913.220,00	1.790.973,44	122.246,56	6,8%
7) Quota contributi in c/capitale imputata nell'esercizio		3.200.568,51	2.416.394,06	784.174,45	32,5%
8) Incrementi delle immobilizzazioni per lavori interni		-	-	-	-
9) Altri ricavi e proventi		33.298,00	66.351,34	- 33.053,34	-49,8%
Totale A)		260.786.786,95	267.722.376,01	- 6.935.589,06	-2,6%
B) COSTI DELLA PRODUZIONE					
1) Acquisti di beni		39.009.296,00	39.926.183,06	- 916.887,06	-2,3%
a) Acquisti di beni sanitari		38.615.441,00	39.513.248,15	- 897.807,15	-2,3%
b) Acquisti di beni non sanitari		393.855,00	412.934,91	- 19.079,91	-4,6%
2) Acquisti di servizi sanitari		120.325.789,00	125.322.058,66	- 4.996.269,66	-4,0%
a) Acquisti di servizi sanitari - Medicina di base		22.048.201,00	22.603.346,53	- 555.145,53	-2,5%
b) Acquisti di servizi sanitari - Farmaceutica		23.510.000,00	26.501.069,98	- 2.991.069,98	-11,3%
c) Acquisti di servizi sanitari per assistenza specialistica ambulatoriale		15.814.065,00	15.029.158,01	784.906,99	5,2%
d) Acquisti di servizi sanitari per assistenza riabilitativa		1.272.049,00	1.472.197,02	- 200.148,02	-13,6%
e) Acquisti di servizi sanitari per assistenza integrativa		2.744.003,00	3.290.429,23	- 546.426,23	-16,6%
f) Acquisti di servizi sanitari per assistenza protesica		3.934.427,00	4.463.513,86	- 529.086,86	-11,9%
g) Acquisti di servizi sanitari per assistenza ospedaliera		44.961.268,00	45.693.234,32	- 731.966,32	-1,6%
h) Acquisti prestazioni di psichiatria residenziale e semiresidenziale		483.678,00	408.188,98	75.489,02	18,5%
i) Acquisti prestazioni di distribuzione farmaci File F		2.588.622,00	2.709.158,61	- 120.536,61	-4,4%
j) Acquisti prestazioni termali in convenzione		45.000,00	45.000,00	-	0,0%
k) Acquisti prestazioni di trasporto sanitario		177.060,00	162.427,80	14.632,20	9,0%
l) Acquisti prestazioni socio-sanitarie a rilevanza sanitaria		1.492.327,00	1.412.702,50	79.624,50	5,6%
m) Compartecipazione al personale per att. Libero-prof (intramoenia)		230.447,00	231.106,03	- 659,03	-0,3%
n) Rimborsi Assegni e contributi sanitari		185.956,00	332.832,23	- 146.876,23	-44,1%
o) Consulenze, collaborazioni, interinale, altre prestazioni di lavoro sanitarie e sociosanitarie		193.594,00	208.449,71	- 14.855,71	-7,1%
p) Altri servizi sanitari e sociosanitari a rilevanza sanitaria		645.092,00	759.243,85	- 114.151,85	-15,0%
q) Costi per differenziale Tariffe TUC		-	-	-	-
3) Acquisti di servizi non sanitari		11.242.610,00	11.674.268,79	- 431.658,79	-3,7%

 AZIENDA 204 -ASP Vibo Valentia		CONTO ECONOMICO		<i>Importi: Euro</i>	
SCHEMA DI BILANCIO <i>Decreto Interministeriale 118/2011</i>		Preventivo 2019	Consuntivo 2017	VARIAZIONE PREV.2019- CONS. 2017	
				Importo	%
a) Servizi non sanitari		11.121.223,00	11.475.562,54	- 354.339,54	-3,1%
b) Consulenze, collaborazioni, internale, altre prestazioni di lavoro non sanitarie		106.239,00	134.462,63	- 28.223,63	-21,0%
c) Formazione		15.148,00	64.243,62	- 49.095,62	-76,4%
4) Manutenzione e riparazione		2.858.295,00	1.898.948,50	959.346,50	50,5%
5) Godimento di beni di terzi		2.168.682,00	2.861.626,87	- 692.944,87	-24,2%
6) Costi del personale		73.787.374,44	75.956.168,20	- 2.168.793,76	-2,9%
a) Personale dirigente medico		29.984.834,44	31.741.243,14	- 1.756.408,70	-5,5%
b) Personale dirigente ruolo sanitario non medico		2.785.083,00	2.953.624,96	- 168.541,96	-5,7%
c) Personale comparto ruolo sanitario		25.516.435,00	25.203.773,14	312.661,86	1,2%
d) Personale dirigente altri ruoli		625.354,00	620.855,28	4.498,72	0,7%
e) Personale comparto altri ruoli		14.875.668,00	15.436.671,68	- 561.003,68	-3,6%
7) Oneri diversi di gestione		637.770,00	861.622,59	- 223.852,59	-26,0%
8) Ammortamenti		3.200.568,51	2.416.394,06	784.174,45	32,5%
a) Ammortamenti immobilizzazioni immateriali		7.101,00	7.101,48	- 0,48	0,0%
b) Ammortamenti dei Fabbricati		1.971.095,51	1.857.672,52	113.422,99	6,1%
c) Ammortamenti delle altre immobilizzazioni materiali		1.222.372,00	551.620,06	670.751,94	121,6%
9) Svalutazione delle immobilizzazioni e dei crediti				-	-
10) Variazione delle rimanenze		-	44.306,65	- 44.306,65	-100,0%
a) Variazione delle rimanenze sanitarie		-	39.124,07	- 39.124,07	-100,0%
b) Variazione delle rimanenze non sanitarie		-	5.182,58	- 5.182,58	-100,0%
11) Accantonamenti		2.044.663,00	3.411.639,24	- 1.366.976,24	-40,1%
a) Accantonamenti per rischi		600.000,00	1.450.000,00	- 850.000,00	-58,6%
b) Accantonamenti per premio operosità		270.832,00	270.832,21	- 0,21	0,0%
c) Accantonamenti per quote inutilizzate di contributi vincolati		-	-	-	-
d) Altri accantonamenti		1.173.831,00	1.690.807,03	- 516.976,03	-30,6%
Totale B)		255.275.047,95	264.373.216,62	- 9.098.168,67	-3,4%
DIFF. TRA VALORE E COSTI DELLA PRODUZIONE (A-B)		5.511.739,00	3.349.159,39	2.162.579,61	64,6%
C) PROVENTI E ONERI FINANZIARI					
1) Interessi attivi ed altri proventi finanziari		-	110,00	- 110,00	-100,0%
2) Interessi passivi ed altri oneri finanziari		50.000,00	157.632,94	- 107.632,94	-68,3%
Totale C)		- 50.000,00	- 157.522,94	107.522,94	-68,3%
D) RETTIFICHE DI VALORE DI ATTIVITA' FINANZIARIE					
1) Rivalutazioni				-	-
2) Svalutazioni				-	-
Totale D)		-	-	-	-
E) PROVENTI E ONERI STRAORDINARI					
1) Proventi straordinari		-	3.539.938,99	- 3.539.938,99	-100,0%
a) Plusvalenze				-	-
b) Altri proventi straordinari		-	3.539.938,99	- 3.539.938,99	-100,0%
2) Oneri straordinari		-	429.067,19	- 429.067,19	-100,0%
a) Minusvalenze				-	-
b) Altri oneri straordinari		-	429.067,19	- 429.067,19	-100,0%
Totale E)		-	3.110.871,80	- 3.110.871,80	-100,0%
RISULTATO PRIMA DELLE IMPOSTE (A-B+C+D+E)		5.461.739,00	6.302.508,25	- 840.769,25	-13,3%

 AZIENDA 204 -ASP Vibo Valentia		CONTO ECONOMICO		<i>Importi: Euro</i>	
SCHEMA DI BILANCIO <i>Decreto Interministeriale 118/2011</i>		Preventivo 2019	Consuntivo 2017	VARIAZIONE PREV.2019- CONS. 2017	
				Importo	%
Y) IMPOSTE SUL REDDITO DELL'ESERCIZIO					
1) IRAP					
	5.461.739,00	6.084.660,27	-	622.921,27	-10,2%
a) IRAP relativa a personale dipendente					
	4.765.440,00	5.019.521,73	-	254.081,73	-5,1%
b) IRAP relativa a collaboratori e personale assimilato a lavoro dipendente					
	680.193,00	1.004.942,88	-	324.749,88	-32,3%
c) IRAP relativa ad attività di libera professione (intramoenia)					
	16.106,00	60.195,66	-	44.089,66	-73,2%
d) IRAP relativa ad attività commerciali					
				-	-
2) IRES					
				-	-
3) Accantonamento a fondo imposte (accertamenti, condoni, ecc.)					
	-	150.000,00	-	150.000,00	-100,0%
Totale Y)		5.461.739,00	6.234.660,27	- 772.921,27	-12,4%
UTILE (PERDITA) DELL'ESERCIZIO		-	67.847,98	- 67.847,98	-100,0%



BEP 2019 e Pluriennale 2019 – 2021




Conto Economico


Confronto Preventivo 2018 -

Preventivo 2019

SINTETICO

Azienda Sanitaria Provinciale di Vibo Valentia

 AZIENDA 204 - ASP Vibo Valentia		CONTO ECONOMICO		Importi: Euro	
SCHEMA DI BILANCIO <i>Decreto Interministeriale 118/2011</i>		Preventivo 2019	Preventivo 2018	VARIAZIONE PREV. 2019 - 2018	
				Importo	%
A) VALORE DELLA PRODUZIONE					
1) Contributi in c/esercizio		254.567.820,00	258.672.480	- 4.104.660,00	-1,6%
a) Contributi in c/esercizio - da Regione o Provincia Autonoma per quota F.S. regionale		254.068.947,00	258.168.000	- 4.099.053,00	-1,6%
b) Contributi in c/esercizio - extra fondo		474.873,00	480.480	- 5.607,00	-1,2%
1) Contributi da Regione o Prov. Aut. (extra fondo) - stanziati		-	-	-	-
2) Contributi da Regione o Prov. Aut. (extra fondo) - Risorse aggiuntive da bilancio a titolo di apertura L.E.A.		-	-	-	-
3) Contributi da Regione o Prov. Aut. (extra fondo) - Risorse aggiuntive da bilancio a titolo di apertura extra L.E.A.		-	-	-	-
4) Contributi da Regione o Prov. Aut. (extra fondo) - altri		474.873,00	480.480	- 5.607,00	-1,2%
5) Contributi da aziende sanitarie pubbliche (extra fondo)		-	-	-	-
6) Contributi da altri soggetti pubblici		-	-	-	-
c) Contributi in c/esercizio - per ricerca		-	-	-	-
1) da Ministero della Salute per ricerca corrente		-	-	-	-
2) da Ministero della Salute per ricerca finalizzata		-	-	-	-
3) da Regione e altri soggetti pubblici		-	-	-	-
4) da privati		-	-	-	-
d) Contributi in c/esercizio - da privati		24.000,00	24.000	-	0,0%
2) Rettifica contributi c/esercizio per destinazione ad investimenti		- 3.298.213,56	-	- 3.298.213,56	-
3) Utilizzo fondi per quote inutilizzate contributi vincolati di esercizi precedenti		-	-	-	-
4) Ricavi per prestazioni sanitarie e socio-sanitarie a rilevanza sanitaria		4.065.806,00	5.770.159	- 1.704.353,00	-29,5%
a) Ricavi per prestazioni sanitarie e socio-sanitarie - ad aziende sanitarie pubbliche		3.306.772,00	5.081.343	- 1.774.571,00	-34,9%
b) Ricavi per prestazioni sanitarie e socio-sanitarie - intramoenia		309.034,00	265.462	- 43.572,00	16,4%
c) Ricavi per prestazioni sanitarie e socio-sanitarie - altro		450.000,00	423.354	- 26.646,00	6,3%
5) Concorsi, recuperi e rimborsi		304.288,00	345.498	- 41.210,00	-11,9%
6) Compartecipazione alla spesa per prestazioni sanitarie (Ticket)		1.913.220,00	1.801.519	- 111.701,00	6,2%
7) Quota contributi in c/capitale imputata nell'esercizio		3.200.568,51	3.151.425	- 49.143,51	1,6%
8) Incrementi delle immobilizzazioni per lavori interni		-	-	-	-
9) Altri ricavi e proventi		33.298,00	12.478	- 20.820,00	166,9%
Totale A)		260.786.786,95	269.753.559	- 8.966.772,05	-3,3%
B) COSTI DELLA PRODUZIONE					
1) Acquisti di beni		39.009.296,00	42.772.610	- 3.763.314,00	-8,8%
a) Acquisti di beni sanitari		38.615.441,00	42.418.834	- 3.803.393,00	-9,0%
b) Acquisti di beni non sanitari		393.855,00	353.776	- 40.079,00	11,3%
2) Acquisti di servizi sanitari		120.325.789,00	121.908.528	- 1.582.739,00	-1,3%
a) Acquisti di servizi sanitari - Medicina di base		22.048.201,00	21.950.916	- 97.285,00	0,4%
b) Acquisti di servizi sanitari - Farmaceutica		23.510.000,00	27.296.537	- 3.786.537,00	-13,9%
c) Acquisti di servizi sanitari per assistenza specialistica ambulatoriale		15.814.065,00	13.460.014	- 2.354.051,00	17,5%
d) Acquisti di servizi sanitari per assistenza riabilitativa		1.272.049,00	1.335.075	- 63.026,00	-4,7%
e) Acquisti di servizi sanitari per assistenza integrativa		2.744.003,00	2.904.143	- 160.140,00	-5,5%
f) Acquisti di servizi sanitari per assistenza protesica		3.934.427,00	3.724.536	- 209.891,00	5,6%
g) Acquisti di servizi sanitari per assistenza ospedaliera		44.961.268,00	44.073.234	- 888.034,00	2,0%
h) Acquisti prestazioni di psichiatria residenziale e semiresidenziale		483.678,00	551.195	- 67.517,00	-12,2%
i) Acquisti prestazioni di distribuzione farmaci File F		2.588.622,00	3.873.953	- 1.285.331,00	-33,2%
j) Acquisti prestazioni termali in convenzione		45.000,00	45.000	-	0,0%
k) Acquisti prestazioni di trasporto sanitario		177.060,00	88.225	- 88.835,00	100,7%
l) Acquisti prestazioni socio-sanitarie a rilevanza sanitaria		1.492.327,00	1.463.266	- 29.061,00	2,0%
m) Compartecipazione al personale per art. Libero-prof. (intramoenia)		230.447,00	173.836	- 56.611,00	32,6%
n) Rimborsi Assegni e contributi sanitari		185.956,00	172.308	- 13.648,00	7,9%
o) Consulenze, collaborazioni, internale, altre prestazioni di lavoro sanitarie e socio-sanitarie		193.594,00	197.259	- 3.665,00	-1,9%
p) Altri servizi sanitari e socio-sanitari a rilevanza sanitaria		645.092,00	599.031	- 46.061,00	7,7%
q) Costi per differenziale Tariffe TUC		-	-	-	-
3) Acquisti di servizi non sanitari		11.242.610,00	12.100.766	- 858.156,00	-7,1%
a) Servizi non sanitari		11.121.223,00	11.892.851	- 771.628,00	-6,5%
b) Consulenze, collaborazioni, internale, altre prestazioni di lavoro non sanitarie		106.239,00	140.520	- 34.281,00	-24,4%
c) Formazione		15.148,00	67.395	- 52.247,00	-77,5%

 AZIENDA 204 -ASP Vibo Valentia		CONTO ECONOMICO		<i>Importi: Euro</i>	
SCHEMA DI BILANCIO <i>Decreto Interministeriale 118/2011</i>		Preventivo 2019	Preventivo 2018	VARIAZIONE PREV. 2019 - 2018	
				Importo	%
4) Manutenzione e riparazione		2.858.295,00	1.126.312	1.731.983,00	153,8%
5) Godimento di beni di terzi		2.168.682,00	1.890.167	278.515,00	14,7%
6) Costi del personale		73.787.374,44	76.898.999	- 3.111.624,56	-4,0%
a) Personale dirigente medico		29.984.834,44	31.862.389	- 1.877.554,56	-5,9%
b) Personale dirigente ruolo sanitario non medico		2.785.083,00	3.024.950	- 239.867,00	-7,9%
c) Personale comparto ruolo sanitario		25.516.435,00	25.699.284	- 182.849,00	-0,7%
d) Personale dirigente altri ruoli		625.354,00	642.680	- 17.326,00	-2,7%
e) Personale comparto altri ruoli		14.875.668,00	15.669.696	- 794.028,00	-5,1%
7) Oneri diversi di gestione		637.770,00	844.970	- 207.200,00	-24,5%
8) Ammortamenti		3.200.568,51	3.151.425	49.143,51	1,6%
a) Ammortamenti immobilizzazioni immateriali		7.101,00	10.330	- 3.229,00	-31,3%
b) Ammortamenti dei Fabbricati		1.971.095,51	1.829.699	141.396,51	7,7%
c) Ammortamenti delle altre immobilizzazioni materiali		1.222.372,00	1.311.396	- 89.024,00	-6,8%
9) Svalutazione delle immobilizzazioni e dei crediti		-	-	-	-
10) Variazione delle rimanenze		-	-	-	-
a) Variazione delle rimanenze sanitarie		-	-	-	-
b) Variazione delle rimanenze non sanitarie		-	-	-	-
11) Accantonamenti		2.044.663,00	2.972.479	- 927.816,00	-31,2%
a) Accantonamenti per rischi		600.000,00	1.149.508	- 549.508,00	-47,8%
b) Accantonamenti per premio operosità		270.832,00	270.832	-	0,0%
c) Accantonamenti per quote inutilizzate di contributi vincolati		-	-	-	-
d) Altri accantonamenti		1.173.831,00	1.552.139	- 378.308,00	-24,4%
Totale B)		255.275.047,95	263.666.256	- 8.391.208,05	-3,2%
DIFF. TRA VALORE E COSTI DELLA PRODUZIONE (A-B)		5.511.739,00	6.087.303	- 575.564,00	-9,5%
C) PROVENTI E ONERI FINANZIARI		-	-	-	-
1) Interessi attivi ed altri proventi finanziari		-	-	-	-
2) Interessi passivi ed altri oneri finanziari		50.000,00	100.000	- 50.000,00	-50,0%
Totale C)		50.000,00	-100.000	50.000,00	-50,0%
D) RETTIFICHE DI VALORE DI ATTIVITA' FINANZIARIE		-	-	-	-
1) Rivalutazioni		-	-	-	-
2) Svalutazioni		-	-	-	-
Totale D)		-	-	-	-
E) PROVENTI E ONERI STRAORDINARI		-	-	-	-
1) Proventi straordinari		-	-	-	-
a) Plusvalenze		-	-	-	-
b) Altri proventi straordinari		-	-	-	-
2) Oneri straordinari		-	-	-	-
a) Minusvalenze		-	-	-	-
b) Altri oneri straordinari		-	-	-	-
Totale E)		-	-	-	-
RISULTATO PRIMA DELLE IMPOSTE (A-B+C+D+E)		5.461.739,00	5.987.303	- 525.564,00	-8,8%
Y) IMPOSTE SUL REDDITO DELL'ESERCIZIO		-	-	-	-
1) IRAP		5.461.739,00	5.987.303	- 525.564,00	-8,8%
a) IRAP relativa a personale dipendente		4.765.440,00	5.060.490	- 295.050,00	-5,8%
b) IRAP relativa a collaboratori e personale assimilato a lavoro dipendente		680.193,00	851.843	- 171.650,00	-20,2%
c) IRAP relativa ad attività di libera professione (intramoenia)		16.106,00	74.970	- 58.864,00	-78,5%
d) IRAP relativa ad attività commerciali		-	-	-	-
2) IRES		-	-	-	-
3) Accantonamento a fondo imposte (accertamenti, condoni, ecc.)		-	-	-	-
Totale Y)		5.461.739,00	5.987.303	- 525.564,00	-8,8%
UTILE (PERDITA) DELL'ESERCIZIO		-	-	-	-



Conto Economico

Confronto: Pre-consuntivo 2018 - Preventivo 2018 -

Preventivo 2019 e Tetti di spesa

DETTAGLIATO

Azienda Sanitaria Provinciale di Vibo Valentia

		S G M C S C		R A O O O O		U I S N T N		P T P T T T		R T O O O O										
		E R P T O		O O O O		T T T T		O O O O		O O O O										
		4 01 00 00 00		4 01 00 00 00		4 01 00 00 00		4 01 00 00 00		4 01 00 00 00		4 01 00 00 00		4 01 00 00 00		4 01 00 00 00		4 01 00 00 00		
		A		A		A		A		A		A		A		A		A		
		AA0010		AA0020		AA0030		AA0040		AA0050		AA0060		AA0070		AA0080		AA0090		
		4 01 00 00 00		4 01 01 01 01		4 01 01 01 01		4 01 01 01 01		4 01 01 01 01		4 01 01 01 01		4 01 01 01 01		4 01 01 01 01		4 01 01 01 01		
		CONTRIBUTI IN C/ESERCIZIO		CONTRIBUTI DA REGIONE E PROV. AUT. PER QUOTA F.S. REGIONALE		CONTRIBUTI DA REGIONE e Prov. Aut. per quota F.S. regionale indistinto		CONTRIBUTI DA REGIONE e Prov. Aut. per quota F.S. regionale indistinto		CONTRIBUTI DA REGIONE e Prov. Aut. per quota F.S. regionale vincolato		CONTRIBUTI DA REGIONE e Prov. Aut. (extra fondo) - Rrisorse aggiuntive da bilancio regionale a titolo di copertura L/LL		CONTRIBUTI DA REGIONE e Prov. Aut. (extra fondo) - Rrisorse aggiuntive da bilancio regionale a titolo di copertura L/LL		CONTRIBUTI DA REGIONE e Prov. Aut. (extra fondo) - Rrisorse aggiuntive da bilancio regionale a titolo di copertura L/LL		CONTRIBUTI DA REGIONE e Prov. Aut. (extra fondo) - Altro		
		258.672.480,00		258.168.000,00		254.619.140,72		248.580.619,95		3.549.671,00		480.480,00		474.872,53		474.873,00		474.872,53		
		262.612.326,60		254.068.946,85		254.068.947,00		248.580.619,95		5.488.326,90		474.872,53		474.872,53		474.873,00		474.872,53		
		260.786.786,95		254.567.820,00		254.567.820,00		248.580.620,00		5.488.327,00		474.873,00		474.873,00		474.873,00		474.873,00		
		1.825.541,65		51.320,72		51.321,33		0,05		0,10		0,47		0,47		0,47		0,47		
		8.966.722,05		4.104.660,00		4.104.660,00		6.037.709,00		1.938.656,00		5.607,00		5.607,00		5.607,00		5.607,00		
		26.058.000,00																		
A.1	AA0010	4	01	00	00	00	00	00	00	00	00	00	00	00	00	00	00	00	00	VALORE DELLA PRODUZIONE
A.1.A	AA0020	4	01	01	01	01	01	01	01	01	01	01	01	01	01	01	01	01	01	CONTRIBUTI IN C/ESERCIZIO
A.1.A.1	AA0030	4	01	01	01	01	01	01	01	01	01	01	01	01	01	01	01	01	01	CONTRIBUTI DA REGIONE E PROV. AUT. PER QUOTA F.S. REGIONALE
A.1.A.1	AA0030	4	01	01	01	01	01	01	01	01	01	01	01	01	01	01	01	01	01	da Regione e Prov. Aut. per quota F.S. regionale indistinto
A.1.A.2	AA0040	4	01	01	02	02	02	02	02	02	02	02	02	02	02	02	02	02	02	da Regione e Prov. Aut. per quota F.S. regionale vincolato
A.1.A.2	AA0040	4	01	01	02	02	02	02	02	02	02	02	02	02	02	02	02	02	02	Quota per rinnovo convenzioni L.133/08
A.1.A.2	AA0040	4	01	01	02	02	02	02	02	02	02	02	02	02	02	02	02	02	02	Quota per emersione extracomunitari L.102/09
A.1.A.2	AA0040	4	01	01	02	02	02	02	02	02	02	02	02	02	02	02	02	02	02	Quota per medicina Penitenziaria Dlvo 230/99
A.1.A.2	AA0040	4	01	01	02	02	02	02	02	02	02	02	02	02	02	02	02	02	02	Quota per immunizi L.31/86
A.1.A.2	AA0040	4	01	01	02	02	02	02	02	02	02	02	02	02	02	02	02	02	02	Quota per fibrosi Cistica L.362/98
A.1.A.2	AA0040	4	01	01	02	02	02	02	02	02	02	02	02	02	02	02	02	02	02	Quota per extracomunitari irregolari L.40/98
A.1.A.2	AA0040	4	01	01	02	02	02	02	02	02	02	02	02	02	02	02	02	02	02	Quota per fondo esclusività L.488/99
A.1.A.2	AA0040	4	01	01	02	02	02	02	02	02	02	02	02	02	02	02	02	02	02	Quota per borse studio MG L.100/88
A.1.A.2	AA0040	4	01	01	02	02	02	02	02	02	02	02	02	02	02	02	02	02	02	Quota per veterinaria L.218/88
A.1.A.2	AA0040	4	01	01	02	02	02	02	02	02	02	02	02	02	02	02	02	02	02	Quota per AIDS L.135/90
A.1.A.2	AA0040	4	01	01	02	02	02	02	02	02	02	02	02	02	02	02	02	02	02	Quota per progetti di PSN L.662/96
A.1.A.2	AA0040	4	01	01	02	02	02	02	02	02	02	02	02	02	02	02	02	02	02	Quota per mutui pre-ritorna
A.1.A.2	AA0040	4	01	01	02	02	02	02	02	02	02	02	02	02	02	02	02	02	02	Quota per borse studio specializzandi
A.1.A.2	AA0040	4	01	01	02	02	02	02	02	02	02	02	02	02	02	02	02	02	02	Quota per FSR vincolato - altro
A.1.B	AA0050	4	01	02	00	00	00	00	00	00	00	00	00	00	00	00	00	00	00	CONTRIBUTI C/ESERCIZIO (EXTRA FONDO)
A.1.B.1	AA0060	4	01	02	01	01	01	01	01	01	01	01	01	01	01	01	01	01	01	da Regione e Prov. Aut. (extra fondo)
A.1.B.1.1	AA0070	4	01	02	01	01	01	01	01	01	01	01	01	01	01	01	01	01	01	Contributi da Regione o Prov. Aut. (extra fondo) vincolati
A.1.B.1.2	AA0080	4	01	02	01	02	02	02	02	02	02	02	02	02	02	02	02	02	02	Contributi da Regione o Prov. Aut. (extra fondo) - Rrisorse aggiuntive da bilancio regionale a titolo di copertura L/LL
A.1.B.1.3	AA0090	4	01	02	01	03	03	03	03	03	03	03	03	03	03	03	03	03	03	Contributi da Regione o Prov. Aut. (extra fondo) - Rrisorse aggiuntive da bilancio regionale a titolo di copertura L/LL
A.1.B.1.4	AA0100	4	01	02	01	04	04	04	04	04	04	04	04	04	04	04	04	04	04	Contributi da Regione o Prov. Aut. (extra fondo) - Altro
A.1.B.2	AA0110	4	01	02	02	00	00	00	00	00	00	00	00	00	00	00	00	00	00	Contributi da Azienda sanitarie pubbliche della Regione o Prov. Aut. (extra fondo)
A.1.B.2.1	AA0200	4	01	02	02	01	01	01	01	01	01	01	01	01	01	01	01	01	01	Contributi da Asp/Asl-AO, IRCCS, AOU (extra fondo) vincolati
A.1.B.2.2	AA0210	4	01	02	02	02	02	02	02	02	02	02	02	02	02	02	02	02	02	Contributi da Asp/Asl-AO, IRCCS, AOU (extra fondo) - Altro
A.1.B.3	AA0140	4	01	02	03	00	00	00	00	00	00	00	00	00	00	00	00	00	00	Contributi da altri soggetti pubblici (extra fondo)
A.1.B.3.1	AA0150	4	01	02	03	01	01	01	01	01	01	01	01	01	01	01	01	01	01	Contributi da altri soggetti pubblici (extra fondo) vincolati
A.1.B.3.2	AA0160	4	01	02	03	02	02	02	02	02	02	02	02	02	02	02	02	02	02	Contributi da altri soggetti pubblici (extra fondo) L.210/92
A.1.B.3.3	AA0170	4	01	02	03	03	03	03	03	03	03	03	03	03	03	03	03	03	03	Contributi da altri soggetti pubblici (extra fondo) - Altro
A.1.C	AA0180	4	01	03	00	00	00	00	00	00	00	00	00	00	00	00	00	00	00	CONTRIBUTI C/ESERCIZIO PER RICERCA
A.1.C	AA0180	4	01	03	01	00	00	00	00	00	00	00	00	00	00	00	00	00	00	Contributo esercizio per ricerca
A.1.C.1	AA0190	4	01	03	01	01	01	01	01	01	01	01	01	01	01	01	01	01	01	Contributi in conto esercizio da Ministero della Salute per ricerca corrente
A.1.C.2	AA0200	4	01	03	01	02	02	02	02	02	02	02	02	02	02	02	02	02	02	Contributi in conto esercizio da Ministero della Salute per ricerca finalizzata

CATEGORIA	CODICE PREVENTIVO	S	G	M	C	S	C	CONTO ECONOMICO	PREVENTIVO 2018	PRE-CONSUNTIVO 2018	PREVENTIVO 2019	Differenza con Pre-Consuntivo 2018	Differenza con Preventivo 2018	
A.1.C3	AA0210	4	01	03	01	03	03	Contributi in conto esercizio da Regione ed altri soggetti pubblici per ricerca	-	-	-	-	-	-
A.1.C4	AA0220	4	01	03	01	04	04	Contributi da privati per ricerca	-	51.321,33	-	51.321,33	-	-
A.1.D	AA0230	4	01	04	00	00	00	CONTRIBUTI C/ESERCIZIO DA PRIVATI	24.000,00	24.000,00	24.000,00	-	-	-
A.1.D	AA0230	4	01	04	01	00	00	Altri contributi da privati	24.000,00	24.000,00	24.000,00	-	-	-
A.1.D	AA0230	4	01	04	01	01	01	Altri contributi da privati	24.000,00	24.000,00	24.000,00	-	-	-
A.2	AA0240	4	02	00	00	00	00	RETTIFICA CONTRIBUTI C/ESERCIZIO PER DESTINAZIONE AD INVESTIMENTI	-	628.659,46	3.298.213,56	2.669.554,10	3.298.213,56	-
A.2	AA0240	4	02	01	00	00	00	RETTIFICA CONTRIBUTI C/ESERCIZIO PER DESTINAZIONE AD INVESTIMENTI	-	628.659,46	3.298.213,56	2.669.554,10	3.298.213,56	-
A.2.A	AA0250	4	02	01	01	00	00	Retifica contributi in esercizio per destinazione ad investimenti - da Regione o Prov. Aut. per quota F.S. regionale	-	628.659,46	3.298.213,56	2.669.554,10	3.298.213,56	-
A.2.A	AA0250	4	02	01	01	01	01	Retifica contributi in esercizio per destinazione ad investimenti - da Regione o Prov. Aut. per quota F.S. regionale	-	628.659,46	3.298.213,56	2.669.554,10	3.298.213,56	-
A.2.B	AA0260	4	02	02	01	00	00	Retifica contributi in esercizio per destinazione ad investimenti - altri contributi	-	-	-	-	-	-
A.2.B	AA0260	4	02	02	01	01	01	Retifica contributi in esercizio per destinazione ad investimenti - altri contributi	-	-	-	-	-	-
A.3	AA0260	4	03	00	00	00	00	UTILIZZO FONDI PER QUOTE INUTILIZZATE CONTRIBUTI VINCOLATI DI ESERCIZI PRECEDENTI	-	81.706,33	-	81.706,33	-	-
A.3	AA0270	4	03	01	00	00	00	UTILIZZO FONDI PER QUOTE INUTILIZZATE CONTRIBUTI VINCOLATI DI ESERCIZI PRECEDENTI	-	81.706,33	-	81.706,33	-	-
A.3.A	AA0280	4	03	01	01	00	00	Utilizzo fondi per quote inutilizzate contributi di esercizi precedenti da Regione o Prov. Aut. per quota F.S. regionale vincolato	-	-	-	-	-	-
A.3.A	AA0280	4	03	01	01	01	01	Utilizzo fondi per quote inutilizzate contributi di esercizi precedenti da Regione o Prov. Aut. per quota F.S. regionale vincolato	-	-	-	-	-	-
A.3.A	AA0280	4	03	01	01	01	01	Utilizzo fondi per quote inutilizzate contributi di esercizi precedenti da Regione per quota rinnovo convenzioni L.133/08	-	-	-	-	-	-
A.3.A	AA0280	4	03	01	01	02	02	Utilizzo fondi per quote inutilizzate contributi di esercizi precedenti da Regione per quota emersione extracomunitari L.102/09	-	-	-	-	-	-
A.3.A	AA0280	4	03	01	01	03	03	Utilizzo fondi per quote inutilizzate contributi di esercizi precedenti da Regione per quota medicina Penitenziaria Divo 2/09/99	-	-	-	-	-	-
A.3.A	AA0280	4	03	01	01	04	04	Utilizzo fondi per quote inutilizzate contributi di esercizi precedenti da Regione per quota insensibili L.31/86	-	-	-	-	-	-
A.3.A	AA0280	4	03	01	01	05	05	Utilizzo fondi per quote inutilizzate contributi di esercizi precedenti da Regione per quota Fibrosi Cistica L.362/98	-	-	-	-	-	-
A.3.A	AA0280	4	03	01	01	06	06	Utilizzo fondi per quote inutilizzate contributi di esercizi precedenti da Regione per quota Extracomunitari irregolari L.40/98	-	-	-	-	-	-
A.3.A	AA0280	4	03	01	01	07	07	Utilizzo fondi per quote inutilizzate contributi di esercizi precedenti da Regione per quota Fondo eschivivia L.488/99	-	-	-	-	-	-
A.3.A	AA0280	4	03	01	01	08	08	Utilizzo fondi per quote inutilizzate contributi di esercizi precedenti da Regione per quota Borsa studio MG L.109/88	-	-	-	-	-	-
A.3.A	AA0280	4	03	01	01	09	09	Utilizzo fondi per quote inutilizzate contributi di esercizi precedenti da Regione per quota Veterinari L.218/88	-	-	-	-	-	-
A.3.A	AA0280	4	03	01	01	10	10	Utilizzo fondi per quote inutilizzate contributi di esercizi precedenti da Regione per quota Aids L.135/90	-	-	-	-	-	-
A.3.A	AA0280	4	03	01	01	11	11	Utilizzo fondi per quote inutilizzate contributi di esercizi precedenti da Regione per quota Progetti di PSN L.662/96	-	-	-	-	-	-
A.3.A	AA0280	4	03	01	01	12	12	Utilizzo fondi per quote inutilizzate contributi di esercizi precedenti da Regione per quota Mutui pre-riforma	-	-	-	-	-	-
A.3.A	AA0280	4	03	01	01	13	13	Utilizzo fondi per quote inutilizzate contributi di esercizi precedenti da Regione per quota Borse studio specializzanti	-	-	-	-	-	-

RETE SP.QUE. (OP)GEM	CONTR. INTERCOMUNICAZIONE	SERVIS	GRUPPI	MANUTENZIONE	SERVIZI	CONTO ECONOMICO	PREVENTIVO 2018	PRE-CONSUNTIVO 2018	PREVENTIVO 2019	Differenza con Pre-Consuntivo 2018	Differenza con Preventivo 2018	Allegato I DPGR n. 182 del 21/11/2012 - c. 26,058,000,00
A.3.A	AA0280	4	03	01	01	14	-	-	-	-	-	-
A.3.B	AA0290	4	03	01	02	00	-	81.706,33	-	81.706,33	-	-
A.3.B	AA0290	4	03	01	02	01	-	81.706,33	-	81.706,33	-	-
A.3.C	AA0300	4	03	01	03	00	-	-	-	-	-	-
A.3.C	AA0300	4	03	01	03	01	-	-	-	-	-	-
A.3.D	AA0310	4	03	01	04	00	-	-	-	-	-	-
A.3.D	AA0310	4	03	01	04	01	-	-	-	-	-	-
A.4	AA0320	4	04	00	00	00	5.770.159,00	3.985.437,63	4.065.806,00	80.368,37	1.704.353,00	-
A.4	AA0320	4	04	01	00	00	5.770.159,00	3.985.437,63	4.065.806,00	80.368,37	1.704.353,00	-
A.4.A.1	AA0340	4	04	01	01	00	3.386.343,00	2.080.772,00	2.080.772,00	-	1.305.571,00	-
A.4.A.1.1	AA0350	4	04	01	01	01	-	-	-	-	-	-
A.4.A.1.1	AA0350	4	04	01	01	02	1.955.000,00	1.428.000,00	1.428.000,00	-	527.000,00	-
A.4.A.1.2	AA0360	4	04	01	01	03	994.000,00	652.000,00	652.000,00	-	342.000,00	-
A.4.A.1.3	AA0370	4	04	01	01	05	-	-	-	-	-	-
A.4.A.1.4	AA0380	4	04	01	01	06	-	-	-	-	-	-
A.4.A.1.5	AA0390	4	04	01	01	07	-	-	-	-	-	-
A.4.A.1.6	AA0400	4	04	01	01	08	366.000,00	-	-	-	366.000,00	-
A.4.A.1.7	AA0410	4	04	01	01	09	-	-	-	-	-	-
A.4.A.1.8	AA0420	4	04	01	01	10	-	-	-	-	-	-
A.4.A.1.9	AA0430	4	04	01	01	11	-	-	-	-	-	-
A.4.A.1.9	AA0430	4	04	01	01	12	71.343,00	772,00	772,00	-	70.571,00	-
A.4.A.2	AA0440	4	04	01	02	00	106,00	-	-	-	106,00	-
A.4.A.2	AA0440	4	04	01	02	01	106,00	-	-	-	106,00	-
A.4.A.3	AA0450	4	04	01	03	00	1.695.000,00	1.226.000,00	1.226.000,00	-	469.000,00	-
A.4.A.3.1	AA0460	4	04	01	03	01	-	-	-	-	-	-
A.4.A.3.2	AA0470	4	04	01	03	02	1.238.000,00	594.000,00	594.000,00	-	644.000,00	-
A.4.A.3.3	AA0480	4	04	01	03	03	140.000,00	315.000,00	315.000,00	-	175.000,00	-
A.4.A.3.4	AA0490	4	04	01	03	04	-	-	-	-	-	-
A.4.A.3.5	AA0500	4	04	01	03	05	67.000,00	67.000,00	67.000,00	-	-	-
A.4.A.3.6	AA0510	4	04	01	03	06	184.000,00	184.000,00	184.000,00	-	-	-
A.4.A.3.7	AA0520	4	04	01	03	07	66.000,00	66.000,00	66.000,00	-	-	-
A.4.A.3.8	AA0530	4	04	01	03	08	-	-	-	-	-	-
A.4.A.3.9	AA0540	4	04	01	03	09	-	-	-	-	-	-

	CODICE prevedente di	S E R I E	G R A D I	M A T R I C E	S C O T T O	S C O T T O													
CONTO ECONOMICO																			
A.4.A.3.10	AA0550	4	04	01	03	10	Ricavi per cessione di emocomponenti e cellule staminali Extraregione												
A.4.A.3.11	AA0560	4	04	01	03	11	Ricavi per della tariffe TLJC												
A.4.A.3.12.A	AA0580	4	04	01	03	12	Prestazioni di assistenza riabilitativa non soggette a compensazione Extraregione												
A.4.A.3.12.B	AA0590	4	04	01	03	13	Altre prestazioni sanitarie e socio-sanitarie non soggette a compensazione Extraregione												
A.4.A.3.13	AA0600	4	04	01	03	14	Altre prestazioni sanitarie - Mobilità attiva Internazionale												
A.4.B	AA0610	4	04	01	04	00	Ricavi per prestazioni sanitarie erogate da privati v/ residenti extraregione in compensazione (mobilità attiva)												
A.4.B.1	AA0620	4	04	01	04	01	Prestazioni di ricovero da priv. extraregione in compensazione (mobilità attiva)												
A.4.B.2	AA0630	4	04	01	04	02	Prestazioni ambulatoriali da priv. extraregione in compensazione (mobilità attiva)												
A.4.B.3	AA0640	4	04	01	04	03	Prestazioni di Fite F da priv. extraregione in compensazione (mobilità attiva)												
A.4.B.4	AA0650	4	04	01	04	04	Altre prestazioni sanitarie erogate da privati v/residenti extraregione in compensazione (mobilità attiva)												
A.4.C	AA0660	4	04	01	05	00	Ricavi per prestazioni sanitarie erogate a privati	423.248,00	369.632,03	450.000,00	80.367,97	26.752,00							
A.4.C	AA0660	4	04	01	05	01	Proventi per rilascio certificazioni sanitarie	414.708,00	369.632,03	450.000,00	80.367,97	35.292,00							
A.4.C	AA0660	4	04	01	05	02	Proventi per cessione sangue ed emoderivati	-	-	-	-	-							
A.4.C	AA0660	4	04	01	05	03	Proventi per sperimentazioni cliniche e farmacologiche	8.540,00	-	-	-	8.540,00							
A.4.D	AA0670	4	04	01	06	00	Ricavi per prestazioni sanitarie erogate in regime di intramoenia	265.462,00	309.033,60	309.034,00	0,40	43.572,00							
A.4.D.1	AA0680	4	04	01	06	01	Ricavi per prestazioni sanitarie in regime di ricovero in intramoenia - (A1.P)	-	-	-	-	-							
A.4.D.2	AA0690	4	04	01	06	02	Ricavi per prestazioni sanitarie specialistiche ambulatoriali in intramoenia - (A1.P) - presso Spazi Interni all'Azienda	240.161,00	272.233,60	272.234,00	0,40	32.073,00							
A.4.D.2	AA0690	4	04	01	06	03	Ricavi per prestazioni sanitarie specialistiche ambulatoriali in intramoenia - presso spazi esterni all'Azienda (A1.P) allargato	-	-	-	-	-							
A.4.D.3	AA0700	4	04	01	06	04	Ricavi per prestazioni sanitarie di sanità pubblica in intramoenia - (A1.P)	-	-	-	-	-							
A.4.D.4	AA0710	4	04	01	06	05	Ricavi per prestazioni sanitarie intramoenia - Consulenze (ex art. 55 c. 1 lett. c), d) ed ex Art. 57-58)	25.301,00	36.800,00	36.800,00	-	11.499,00							
A.4.D.5	AA0720	4	04	01	06	06	Ricavi per prestazioni sanitarie intramoenia - Consulenze (ex art. 55 c. 1 lett. c), d) ed ex Art. 57-58)	-	-	-	-	-							
A.4.D.6	AA0730	4	04	01	06	07	Ricavi per prestazioni sanitarie intramoenia - Altro	-	-	-	-	-							
A.4.D.7	AA0740	4	04	01	06	08	Ricavi per prestazioni sanitarie intramoenia - Altro (Asl-AO, IRCCS, AOU della Regione)	-	-	-	-	-							
A.5	AA0750	4	05	00	00	00	CONCORSI, RECUPERI E RIMBORSI	345.498,00	304.288,11	304.288,00	0,11	41.210,00							
A.5.A	AA0760	4	05	01	00	00	RIMBORSI ASSICURATIVI	89.815,00	149.043,65	149.044,00	0,35	59.229,00							
A.5.A	AA0760	4	05	01	01	00	Rimborsi assicurativi	89.815,00	149.043,65	149.044,00	0,35	59.229,00							
A.5.B	AA0770	4	05	02	00	00	CONCORSI, RECUPERI E RIMBORSI DA REGIONE	75.061,00	1.448,31	1.448,00	0,31	74.613,00							
A.5.B.1	AA0780	4	05	02	01	01	Rimborso degli oneri sponderiali del personale dell'azienda in posizione di comando presso la Regione	28.242,00	1.448,31	1.448,00	0,31	26.794,00							
A.5.B.2	AA0790	4	05	02	01	02	Altri concorsi, recuperi e rimborsi da parte della Regione	47.719,00	-	-	-	47.719,00							

ASP SPECIFIC	CODICE PREVENTIVO	S E R V I C O D E	C O D E	S C O D E	DESCRIZIONE	PREVENTIVO 2018	PRE-CONSUNTIVO 2018	PREVENTIVO 2019	Differenza con Pre-Consuntivo 2018	Differenza con Preventivo 2018	Allegato 1 DPG n. 182 del 21/11/2012 - C. 26.058.000,00
A.5.C	AA0800	4	05	03	00	8.881,00	-	-	-	8.881,00	-
					CONCORSI, RECUPERI E RIMBORSI DA ASP-AO, IRCCS, AOU DELLA REGIONE.						
A.5.C	AA0800	4	05	03	01	8.881,00	-	-	-	8.881,00	-
					Concorsi, recuperi e rimborsi da Asp-Ao, IRCCS, AOU della Regione						
A.5.C.1	AA0810	4	05	03	01	-	-	-	-	-	-
					Rimborso degli oneri stipendiali del personale sanitario dipendente dell'azienda in posizione di comando presso Asp-Ao, IRCCS, AOU della Regione						
A.5.C.2	AA0820	4	05	03	01	-	-	-	-	-	-
					Rimborsi per acquisto beni da parte di Apl-Ao, IRCCS, AOU della Regione						
A.5.C.3	AA0830	4	05	03	01	8.881,00	-	-	-	8.881,00	-
					Altri concorsi, recuperi e rimborsi da parte di Apl-Ao, IRCCS, AOU della Regione						
A.5.D	AA0840	4	05	04	00	62.687,00	26.174,92	26.175,00	0,08	36.512,00	-
					CONCORSI, RECUPERI E RIMBORSI DA ALTRI SOGGETTI PUBBLICI						
A.5.D	AA0840	4	05	04	01	62.687,00	26.174,92	26.175,00	0,08	36.512,00	-
					Concorsi, recuperi e rimborsi da altri soggetti pubblici						
A.5.D.1	AA0850	4	05	04	01	44.148,00	22.145,88	22.146,00	0,12	22.002,00	-
					Rimborso degli oneri stipendiali del personale dipendente dell'azienda in posizione di comando presso altri soggetti pubblici						
A.5.D.2	AA0860	4	05	04	01	-	-	-	-	-	-
					Rimborsi per acquisto beni da parte di altri soggetti pubblici						
A.5.D.3	AA0870	4	05	04	01	18.539,00	4.029,04	4.029,00	0,04	14.510,00	-
					Altri concorsi, recuperi e rimborsi da parte di altri soggetti pubblici						
A.5.E	AA0880	4	05	05	00	108.154,00	127.621,23	127.621,00	0,23	19.467,00	-
					CONCORSI, RECUPERI E RIMBORSI DA PRIVATI						
A.5.E	AA0880	4	05	05	01	108.154,00	127.621,23	127.621,00	0,23	19.467,00	-
					Concorsi, recuperi e rimborsi da privati						
A.5.E.1.1	AA0900	4	05	05	01	-	-	-	-	-	-
					Rimborso da aziende farmaceutiche per Pay back per il superamento del tetto della spesa farmaceutica territoriale						
A.5.E.1.2	AA0910	4	05	05	01	-	-	-	-	-	-
					Rimborso da aziende farmaceutiche per Pay back per il superamento del tetto della spesa farmaceutica ospedaliera						
A.5.E.1.3	AA0920	4	05	05	01	-	-	-	-	-	-
					Ulteriore Pay back						
A.5.E.2	AA0930	4	05	05	01	-	-	-	-	-	-
					Rimborsi per servizio mensa a dipendenti						
A.5.E.2	AA0930	4	05	05	01	-	-	-	-	-	-
					Altri rimborsi da dipendenti						
A.5.E.2	AA0930	4	05	05	01	108.154,00	127.621,23	127.621,00	0,23	19.467,00	-
					Altri concorsi, recuperi e rimborsi da privati						
A.6	AA0940	4	06	00	00	1.801.519,00	1.713.219,68	1.913.220,00	200.000,32	111.701,00	-
					COMPARTICIPAZIONE ALLA SPESA PER PRESTAZIONI SANITARIE						
A.6.A	AA0950	4	06	01	00	1.677.034,00	1.648.860,25	1.848.860,00	199.999,75	171.826,00	-
					COMPARTICIPAZIONE ALLA SPESA PER PRESTAZIONI SANITARIE - TICKET SULLE PRESTAZIONI SANITARIE						
A.6.A	AA0950	4	06	01	01	1.677.034,00	1.648.860,25	1.848.860,00	199.999,75	171.826,00	-
					Compartecipazione alla spesa per prestazioni sanitarie - Ticket sulle prestazioni di specialistica ambulatoriale						
A.6.A	AA0950	4	06	01	01	1.677.034,00	1.648.860,25	1.848.860,00	199.999,75	171.826,00	-
					Compartecipazione alla spesa per prestazioni sanitarie - Ticket sulle prestazioni di specialistica ambulatoriale						
A.6.A	AA0950	4	06	01	01	1.677.034,00	1.648.860,25	1.848.860,00	199.999,75	171.826,00	-
					Compartecipazione alla spesa per prestazioni sanitarie - Ticket sulle prestazioni di specialistica ambulatoriale						
A.6.B	AA0960	4	06	02	00	46.649,00	45.750,83	45.751,00	0,17	898,00	-
					COMPARTICIPAZIONE ALLA SPESA PER PRESTAZIONI SANITARIE - TICKET SUL PRONTO SOCCORSO						
A.6.B	AA0960	4	06	02	01	46.649,00	45.750,83	45.751,00	0,17	898,00	-
					Compartecipazione alla spesa per prestazioni sanitarie - Ticket sul pronto soccorso						
A.6.C	AA0970	4	06	03	00	77.836,00	18.608,60	18.609,00	0,40	59.227,00	-
					COMPARTICIPAZIONE ALLA SPESA PER PRESTAZIONI SANITARIE - ALTRO						
A.6.C	AA0970	4	06	03	01	77.836,00	18.608,60	18.609,00	0,40	59.227,00	-
					Compartecipazione alla spesa per prestazioni sanitarie - Altro						
A.6.C	AA0970	4	06	03	01	77.836,00	18.608,60	18.609,00	0,40	59.227,00	-
					Compartecipazione alla spesa per prestazioni sanitarie - Altro						
A.7	AA0980	4	07	00	00	3.151.425,00	2.508.682,57	3.200.568,51	691.885,94	49.143,51	-
					QUOTA CONTRIBUTI/CAPITALE IMPUTATA ALL'ESERCIZIO						
A.7	AA0980	4	07	01	00	3.151.425,00	2.508.682,57	3.200.568,51	691.885,94	49.143,51	-
					Quota imputata all'esercizio del finanziamento per investimenti da Regione						
A.7.B	AA1000	4	07	01	01	1.829.699,00	1.861.016,68	1.861.017,00	0,32	31.318,00	-
					Quota imputata all'esercizio del finanziamento per investimenti da Regione						
A.7.B	AA1000	4	07	01	01	1.829.699,00	1.861.016,68	1.861.017,00	0,32	31.318,00	-
					Quota imputata all'esercizio del finanziamento per investimenti da Regione						
A.7.A	AA0990	4	07	01	02	-	-	-	-	-	-
					Quota imputata all'esercizio del finanziamento per investimenti dallo Stato						
A.7.A	AA0990	4	07	01	02	-	-	-	-	-	-
					Quota imputata all'esercizio del finanziamento per investimenti dallo Stato						

RES. SPEC. C.C.	CODICE Impegno Aut.	S E R P I E	G R U P P O	M P R O	C O N T O	S C O T T O	S C O T T O		PREVENTIVO 2018	PRE- CONSUNTIVO 2018	PREVENTIVO 2019	Differenza con Pre- Consuntivo 2018	Differenza con Preventivo 2018	Allegato I DPR n. 182 del 21/11/2012 - € 26.058.000,00
A.7.C	AA1010	4	07	01	03	00		Quota imputata all'esercizio dei finanziamenti per beni di prima dotazione	-	-	-	-	-	-
A.7.C	AA1010	4	07	01	03	01		Quota imputata all'esercizio dei finanziamenti per beni di prima dotazione	-	-	-	-	-	-
A.7.D	AA1020	4	07	01	04	00		Quota imputata all'esercizio dei contributi in c/ esercizio PSR destinati ad investimenti	1.321.726,00	647.665,89	1.339.551,51	691.885,62	17.825,51	-
A.7.D	AA1020	4	07	01	04	01		Quota imputata all'esercizio dei contributi in c/ esercizio PSR destinati ad investimenti	1.321.726,00	647.665,89	1.339.551,51	691.885,62	17.825,51	-
A.7.E	AA1030	4	07	01	05	00		Quota imputata all'esercizio degli altri contributi in c/ esercizio destinati ad investimenti	-	-	-	-	-	-
A.7.E	AA1030	4	07	01	05	01		Quota imputata all'esercizio degli altri contributi in c/ esercizio destinati ad investimenti	-	-	-	-	-	-
A.7.F	AA1040	4	07	01	06	00		Quota imputata all'esercizio di altre poste del patrimonio netto	-	-	-	-	-	-
A.7.F	AA1040	4	07	01	06	01		Quota imputata all'esercizio di altre poste del patrimonio netto	-	-	-	-	-	-
A.8	AA1050	4	08	00	00	00		INCREMENTI DELLE IMMOBILIZZAZIONI PER LAVORI INTERNI	-	-	-	-	-	-
A.8	AA1050	4	08	01	00	00		INCREMENTI DELLE IMMOBILIZZAZIONI PER LAVORI INTERNI	-	-	-	-	-	-
A.8	AA1050	4	08	01	01	00		Incrementi delle immobilizzazioni per lavori interni	-	-	-	-	-	-
A.9	AA1060	4	09	00	00	00		ALTRI RICA VI E PROVENTI	12.478,00	28.513,02	33.298,00	4.784,98	20.820,00	-
A.9.A	AA1070	4	09	01	00	00		RICAVI PER PRESTAZIONI NON SANITARIE	-	7.520,00	7.520,00	-	7.520,00	-
A.9.A	AA1070	4	09	01	01	00		Ricavi per prestazioni non sanitarie	-	7.520,00	7.520,00	-	7.520,00	-
A.9.A	AA1070	4	09	01	01	01		Ricavi per consulenze in applicazione della normativa in materia di sicurezza nei luoghi di lavoro	-	-	-	-	-	-
A.9.A	AA1070	4	09	01	01	02		Ricavi per consulenze, certificazioni e attestazioni non sanitarie	-	7.520,00	7.520,00	-	7.520,00	-
A.9.A	AA1070	4	09	01	01	03		Ricavi per manager confort alberghiero	-	-	-	-	-	-
A.9.A	AA1070	4	09	01	01	04		Ricavi per partner comitato etico su proposte di sperimentazioni cliniche e farmacologiche	-	-	-	-	-	-
A.9.B	AA1080	4	09	02	00	00		FITTI ATTIVI ED ALTRI PROVENTI DA ATTIVITA' IMMOBILIARI	12.478,00	15.777,61	15.778,00	0,39	3.300,00	-
A.9.B	AA1080	4	09	02	01	00		Fitti attivi ed altri proventi da attivita' immobiliari	12.478,00	15.777,61	15.778,00	0,39	3.300,00	-
A.9.C	AA1090	4	09	03	00	00		ALTRI PROVENTI	-	5.215,41	10.000,00	4.784,59	10.000,00	-
A.9.C	AA1090	4	09	03	01	00		Altri proventi diversi	-	5.215,41	10.000,00	4.784,59	10.000,00	-
A.9.C	AA1090	4	09	03	01	01		Altri proventi non sanitari	-	5.215,41	10.000,00	4.784,59	10.000,00	-
A.9.C	AA1090	4	09	03	01	02		Proventi per servizio mensa a terzi	-	-	-	-	-	-
A.9.C	AA1090	4	09	03	01	03		Proventi per concessione spazi interni	-	-	-	-	-	-
A.9.C	AA1090	4	09	03	01	04		Proventi per sponsorizzazioni	-	-	-	-	-	-
A.9.C	AA1090	4	09	03	01	05		Proventi per costi di formazione	-	-	-	-	-	-
A.15	BA2660	4	10	00	00	00		RIMANENZE SANITARI FINALI	-	-	-	-	-	-
B.15.A	BA2670	4	10	01	00	00		RIMANENZE SANITARI FINALI	-	-	-	-	-	-
B.15.A	BA2670	4	10	01	01	00		Prodotti farmaceutici ed emoderivati	-	-	-	-	-	-
B.15.A	BA2670	4	10	01	01	01		Medicinali con AIC, ad eccezione di vaccini ed emoderivati di produzione regionale	-	-	-	-	-	-
B.15.A	BA2670	4	10	01	01	02		Medicinali senza AIC	-	-	-	-	-	-
B.15.A	BA2670	4	10	01	01	03		Emoderivati di produzione regionale	-	-	-	-	-	-
B.15.A	BA2670	4	10	01	01	04		Ossigeno con AIC	-	-	-	-	-	-
B.15.A	BA2670	4	10	01	01	05		Ossigeno senza AIC	-	-	-	-	-	-
B.15.A	BA2670	4	10	01	01	06		Materiali per emodialisi con AIC	-	-	-	-	-	-
B.15.A	BA2670	4	10	01	01	07		Materiali per emodialisi senza AIC	-	-	-	-	-	-
B.15.A	BA2670	4	10	01	01	08		Gas medicinali con AIC	-	-	-	-	-	-
B.15.A	BA2670	4	10	01	01	09		Gas medicinali senza AIC	-	-	-	-	-	-
B.15.A	BA2670	4	10	01	01	10		Mezzi di contrasto con AIC	-	-	-	-	-	-
B.15.A	BA2670	4	10	01	01	11		Mezzi di contrasto senza AIC	-	-	-	-	-	-
B.15.A	BA2670	4	10	01	02	00		Sanante	-	-	-	-	-	-

CODICE		S U B C O D E	R A S P O N S A B I L I T A	C O N T O	S C O T T O	DESCRIZIONE	PREVENTIVO 2018	PRE-CONSUNTIVO 2018	PREVENTIVO 2019	Differenza con Pre-Consuntivo 2018	Differenza con Preventivo 2018	Allegato I DPCGR n. 182 del 21/11/2012 - c. 26,058,000,00
SECT	CONTO ECONOMICO											
B.15.A	BA2670	4	10	01	02	01	-	-	-	-	-	-
B.15.A	BA2670	4	10	01	02	02	-	-	-	-	-	-
B.15.A	BA2670	4	10	01	02	03	-	-	-	-	-	-
B.15.A	BA2670	4	10	01	03	01	-	-	-	-	-	-
B.15.A	BA2670	4	10	01	03	02	-	-	-	-	-	-
B.15.A	BA2670	4	10	01	03	03	-	-	-	-	-	-
B.15.A	BA2670	4	10	01	03	04	-	-	-	-	-	-
B.15.A	BA2670	4	10	01	04	01	-	-	-	-	-	-
B.15.A	BA2670	4	10	01	05	00	-	-	-	-	-	-
B.15.A	BA2670	4	10	01	05	01	-	-	-	-	-	-
B.15.A	BA2670	4	10	01	06	00	-	-	-	-	-	-
B.15.A	BA2670	4	10	01	06	01	-	-	-	-	-	-
B.15.A	BA2670	4	10	01	07	00	-	-	-	-	-	-
B.15.A	BA2670	4	10	01	07	01	-	-	-	-	-	-
B.15.A	BA2670	4	10	01	07	02	-	-	-	-	-	-
B.15.A	BA2670	4	10	01	08	00	-	-	-	-	-	-
B.15.A	BA2670	4	10	01	08	01	-	-	-	-	-	-
B.15.B	BA2680	4	10	02	00	00	-	-	-	-	-	-
B.15.B	BA2680	4	10	02	01	00	-	-	-	-	-	-
B.15.B	BA2680	4	10	02	01	01	-	-	-	-	-	-
B.15.B	BA2680	4	10	02	01	02	-	-	-	-	-	-
B.15.B	BA2680	4	10	02	01	03	-	-	-	-	-	-
B.15.B	BA2680	4	10	02	01	04	-	-	-	-	-	-
B.15.B	BA2680	4	10	02	01	05	-	-	-	-	-	-
B.15.B	BA2680	4	10	02	01	06	-	-	-	-	-	-
TOTALE RICAVI							269.753.559,00	202.612.328,60	260.786.786,95	1.825.541,65	8.966.772,05	26.058.000,00

COSTI STRUTTURATI COSTI STRUTTURATI meccanografici di	S R U P E	G R A P P O	M I S U R E	C O D I C I C O N T I	S C O D I C I T T O	COSTI DELLA PRODUZIONE	PREVENTIVO 2018	PRE- CONSUNTIVO 2018	PREVENTIVO 2019	Differenza con Pre- Consuntivo 2018	Differenza con Preventivo 2018	Allegato 1 DPCR n. 182 del 21/11/2012 - € 26.058.000,00
B.1	BA0010	5 01 00 00	00	00	00	ACQUISTI DI BENI	269.666.256,00	259.874.418,32	255.275.047,95	4.599.370,37	8.391.208,05	25.989.966,00
B.1.A	BA0020	5 01 01 00	00	00	00	ACQUISTI DI BENI SANITARI	42.772.610,00	39.633.879,93	39.009.296,00	624.583,93	3.763.314,00	8.222.033,00
B.1.A.1	BA0030	5 01 01 01	00	00	00	Prodotti farmaceutici ed emoderivati	42.188.834,00	39.236.045,85	38.615.441,00	620.604,85	3.803.393,00	7.828.178,00
B.1.A.1.1	BA0040	5 01 01 01	01	01	01	Medicinali con AIC, ad eccezione di vaccini ed emoderivati di produzione regionale	24.186.557,00	21.603.421,95	20.955.319,00	648.102,95	3.231.238,00	-
B.1.A.1.2	BA0050	5 01 01 01	02	02	02	Medicinali senza AIC	-	-	-	648.102,95	3.231.238,00	-
B.1.A.1.3	BA0060	5 01 01 01	03	03	03	Emoderivati di produzione regionale	-	-	-	-	-	-
B.1.A.1.1	BA0040	5 01 01 01	01	01	01	Ossigeno con AIC	-	-	-	-	-	-
B.1.A.1.2	BA0050	5 01 01 01	01	01	01	Ossigeno senza AIC	-	-	-	-	-	-
B.1.A.1.1	BA0040	5 01 01 01	01	01	01	Materiali per emodialisi con AIC	-	-	-	-	-	-
B.1.A.1.2	BA0050	5 01 01 01	01	01	01	Materiali per emodialisi senza AIC	-	-	-	-	-	-
B.1.A.1.1	BA0040	5 01 01 01	01	01	01	Gas medicali con AIC	-	-	-	-	-	-
B.1.A.1.2	BA0050	5 01 01 01	01	01	01	Gas medicali senza AIC	-	-	-	-	-	-
B.1.A.1.1	BA0040	5 01 01 01	01	01	01	Mezzi di contrasto con AIC	-	-	-	-	-	-
B.1.A.1.2	BA0050	5 01 01 01	01	01	01	Mezzi di contrasto senza AIC	-	-	-	-	-	-
B.1.A.2	BA0070	5 01 01 02	00	00	00	Sanne	178.967,00	287.719,00	279.087,00	8.632,00	100.120,00	-
B.1.A.2.1	BA0080	5 01 01 02	01	01	01	da pubblico (Aziende sanitarie pubbliche della Regione) - Mobilità intraregionale	-	-	-	-	-	-
B.1.A.2.2	BA0090	5 01 01 02	02	02	02	da pubblico (Aziende sanitarie pubbliche extra Regione) - Mobilità extraregionale	-	-	-	-	-	-
B.1.A.2.3	BA0100	5 01 01 02	03	03	03	da altri soggetti	178.967,00	287.719,00	279.087,00	8.632,00	100.120,00	-
B.1.A.3	BA0240	5 01 01 03	00	00	00	Dispositivi medici	5.676.727,00	5.662.671,61	5.492.792,00	169.879,61	1.833.935,00	5.492.792,00
B.1.A.3.1	BA0220	5 01 01 03	02	02	02	Dispositivi medico diagnostici in vitro (IVD)	1.367.409,00	1.304.212,39	1.265.086,00	37.126,39	102.323,00	1.265.086,00
B.1.A.3.2	BA0230	5 01 01 03	03	03	03	Dispositivi medici impiantabili attivi	2.327.991,00	2.364.799,95	2.293.856,00	70.943,95	34.135,00	2.293.856,00
B.1.A.3.1	BA0220	5 01 01 03	04	04	04	Presidi chirurgici	1.981.327,00	1.993.659,28	1.933.850,00	59.809,28	47.477,00	1.933.850,00
B.1.A.4	BA0250	5 01 01 04	00	00	00	Prodotti dietetici	108.730,00	111.196,16	107.860,00	3.336,16	870,00	107.860,00
B.1.A.4	BA0250	5 01 01 04	01	01	01	Prodotti dietetici	108.730,00	111.196,16	107.860,00	3.336,16	870,00	107.860,00
B.1.A.5	BA0260	5 01 01 05	00	00	00	Materiali per la profilassi (vaccini)	1.653.740,00	1.068.926,00	1.036.858,00	32.068,00	616.882,00	1.036.858,00
B.1.A.5	BA0260	5 01 01 05	01	01	01	Materiali per la profilassi (vaccini)	1.653.740,00	1.068.926,00	1.036.858,00	32.068,00	616.882,00	1.036.858,00
B.1.A.6	BA0270	5 01 01 06	00	00	00	Prodotti etnici	1.625.790,00	1.204.318,60	1.168.189,00	36.129,60	457.601,00	1.168.189,00
B.1.A.6	BA0270	5 01 01 06	01	01	01	Prodotti etnici	1.625.790,00	1.204.318,60	1.168.189,00	36.129,60	457.601,00	1.168.189,00
B.1.A.7	BA0280	5 01 01 07	00	00	00	Materiali e Prodotti per uso veterinario	56.540,00	23.173,96	22.479,00	694,96	34.061,00	22.479,00
B.1.A.7	BA0280	5 01 01 07	01	01	01	Farmaci per uso veterinario	56.540,00	23.173,96	22.479,00	694,96	34.061,00	22.479,00
B.1.A.7	BA0280	5 01 01 07	02	02	02	Altri materiali e prodotti per uso veterinario	-	-	-	-	-	-
B.1.A.8	BA0290	5 01 01 08	00	00	00	Altri beni sanitari	-	-	-	-	-	-
B.1.A.8	BA0290	5 01 01 08	01	01	01	Altri beni e prodotti sanitari	-	-	-	-	-	-
B.1.A.9	BA0300	5 01 01 09	00	00	00	Beni e prodotti sanitari da Asp-AD, IRCCS, AOU della Regione	8.931.783,00	9.274.618,56	9.552.857,00	278.238,44	621.074,00	-
B.1.A.9	BA0300	5 01 01 09	01	01	01	Beni e prodotti sanitari da Asp-AD, IRCCS, AOU della Regione	8.931.783,00	9.274.618,56	9.552.857,00	278.238,44	621.074,00	-
B.1.B	BA0310	5 01 02 00	00	00	00	ACQUISTI DI BENI NON SANITARI	353.776,00	397.834,08	393.855,00	3.979,08	40.079,00	393.855,00
B.1.B	BA0310	5 01 02 01	00	00	00	Prodotti alimentari	-	-	-	-	-	-
B.1.B.1	BA0320	5 01 02 01	01	01	01	Materiali di gianderba, di pulizia e di convivenza in genere	6.127,00	9.080,91	8.990,00	90,91	2.863,00	8.990,00
B.1.B.2	BA0330	5 01 02 01	02	02	02	Combustibili, carburanti e lubrificanti	160.000,00	160.000,00	158.400,00	1.600,00	1.600,00	158.400,00
B.1.B.3	BA0340	5 01 02 01	03	03	03	Sapori, infornate e cancelleria	119.309,00	118.271,16	117.088,00	1.183,16	2.221,00	117.088,00
B.1.B.4	BA0350	5 01 02 01	04	04	04	Materiali per la manutenzione	63.967,00	108.461,37	107.377,00	1.084,37	43.410,00	107.377,00

CATEGORIA	CODICE	DESCRIZIONE	S	G	M	C	S	C	CONTO ECONOMICO	PREVENTIVO 2018	PRE-CONSUNTIVO 2018	PREVENTIVO 2019	Differenza con Pre-Consuntivo 2018	Differenza con Preventivo 2018	Allegato 1 DPR n. 182 del 21/11/2012 - c. 26.058.000,00
B.1.B.6	BA0370	Altri beni non sanitari	5	01	02	01	06			4.373,00	2.020,64	2.000,00	20,64	2.373,00	2.000,00
B.1.B.7	BA0380	Beni non sanitari da Asp-AO, IRCCS, AOU della Regione	5	01	02	01	07			-	-	-	-	-	-
B.2	BA0390	ACQUISTI DI SERVIZI	5	02	00	00	00			134.009.294,00	134.708.138,78	131.568.399,00	3.139.739,78	2.440.895,00	12.267.252,00
B.2.A	BA0400	ACQUISTI SERVIZI SANITARI	5	02	01	00	00			121.908.528,00	122.085.875,57	120.325.789,00	1.760.086,57	1.582.739,00	1.024.642,00
B.2.A.1	BA0410	Acquisti servizi sanitari per medicina di base	5	02	01	01	00			21.950.916,00	22.048.200,55	22.048.201,00	0,45	97.285,00	-
B.2.A.1.A	BA0430	Costi per assistenza MMG	5	02	01	01	01			10.200.846,00	10.357.865,52	10.357.866,00	0,48	157.020,00	-
B.2.A.1.B	BA0440	Costi per assistenza PLS	5	02	01	01	02			2.854.447,00	2.954.368,49	2.954.368,00	0,49	99.921,00	-
B.2.A.1.C	BA0450	Costi per assistenza Continuita assistenziale	5	02	01	01	03			6.828.603,00	6.952.523,91	6.952.524,00	0,09	123.921,00	-
B.2.A.1.D	BA0460	Altro medicina dei servizi, psicologia, inforti I18, ceci	5	02	01	01	04			1.911.020,00	1.627.442,63	1.627.443,00	0,37	283.577,00	-
B.2.A.1.2	BA0470	Acquisti servizi sanitari per medicina di base da pubblico (Asp-AO, IRCCS, AOU della Regione) - Mobilità intraregionale	5	02	01	01	05			-	-	-	-	-	-
B.2.A.1.3	BA0480	Acquisti servizi sanitari per medicina di base da pubblico (Asp-AO, IRCCS, AOU fuori Regione) - Mobilità extraregionale	5	02	01	01	06			156.000,00	156.000,00	156.000,00	-	-	-
B.2.A.2	BA0490	Acquisti servizi sanitari per farmaceutica	5	02	01	02	00			27.296.537,00	25.265.661,30	23.510.000,00	1.755.661,30	3.786.537,00	-
B.2.A.2.1	BA0500	costi per assistenza farmaceutica- da convenzione	5	02	01	02	01			26.436.537,00	24.755.661,30	23.000.000,00	1.755.661,30	3.436.537,00	-
B.2.A.2.1	BA0500	contributi per farmacie rurali	5	02	01	02	02			-	-	-	-	-	-
B.2.A.2.1	BA0500	oneri contributivi ENPAF-farmaceutica da convenzione	5	02	01	02	03			-	-	-	-	-	-
B.2.A.2.2	BA0510	-- acquisti farmaceutica da pubblico (Asp-AO, IRCCS, AOU della Regione)- Mobilità intraregionale	5	02	01	02	04			350.000,00	-	-	-	350.000,00	-
B.2.A.2.3	BA0520	-- acquisti farmaceutica da pubblico (Asp/Asi-AO, IRCCS, AOU extra Regione)	5	02	01	02	05			510.000,00	510.000,00	510.000,00	-	-	-
B.2.A.3	BA0530	Acquisti servizi sanitari per assistenza specialistica ambulatoriale	5	02	01	03	00			13.460.014,00	15.814.064,01	15.814.065,00	0,99	2.354.051,00	-
B.2.A.3.1	BA0540	servizi sanitari per assistenza specialistica da pubblico (Asp-AO, IRCCS, AOU della Regione) - Mobilità intraregionale	5	02	01	03	01			3.812.000,00	4.885.000,00	4.885.000,00	-	1.073.000,00	-
B.2.A.3.2	BA0550	servizi sanitari per assistenza specialistica da pubblico (altri soggetti pubbl. della Regione)	5	02	01	03	02			-	5.937,92	5.938,00	0,08	5.938,00	-
B.2.A.3.3	BA0560	servizi sanitari per assistenza specialistica da pubblico (extra Regione)	5	02	01	03	03			2.666.000,00	3.105.000,00	3.105.000,00	-	439.000,00	-
B.2.A.3.4	BA0570	servizi sanitari per assistenza specialistica da privato - Medici SUMAI	5	02	01	03	04			3.761.367,00	4.084.735,75	4.084.736,00	0,25	323.369,00	-
B.2.A.3.5.	BA0590	servizi sanitari per assistenza specialistica da IRCCS e AOU Privati	5	02	01	03	05			-	-	-	-	-	-
B.2.A.3.5.B	BA0600	servizi sanitari per assistenza specialistica da Ospedali Classificati Privati	5	02	01	03	06			-	-	-	-	-	-
B.2.A.3.5.C	BA0610	servizi sanitari per assistenza specialistica da Case di Cura Private	5	02	01	03	07			852.233,00	836.364,72	856.365,00	0,28	15.867,00	-
B.2.A.3.5.D	BA0620	servizi sanitari per assistenza specialistica da altro privato	5	02	01	03	08			2.368.415,00	2.897.025,62	2.897.026,00	0,38	528.611,00	-
B.2.A.3.6	BA0630	servizi sanitari per assistenza specialistica da privato per cittadini non residenti - extraregione (mobilità attiva in compensazione)	5	02	01	03	09			-	-	-	-	-	-
B.2.A.4	BA0640	Acquisti servizi sanitari per assistenza riabilitativa	5	02	01	04	00			1.335.075,00	1.282.015,13	1.272.049,00	9.966,13	63.026,00	-
B.2.A.4.1	BA0650	servizi sanitari per assistenza riabilitativa da pubblico (Asp-AO, IRCCS, AOU della Regione) - Mobilità intraregionale	5	02	01	04	01			-	9.966,05	-	9.966,05	-	-
B.2.A.4.2	BA0660	servizi sanitari per assistenza riabilitativa da pubblico (altri soggetti pubbl. della Regione)	5	02	01	04	02			-	-	-	-	-	-
B.2.A.4.3	BA0670	servizi sanitari per assistenza riabilitativa da pubblico (extra Regione) non soggetta a compensazione	5	02	01	04	03			-	-	-	-	-	-
B.2.A.4.4	BA0680	servizi sanitari per assistenza riabilitativa da privati intraregionale	5	02	01	04	04			997.199,00	997.199,00	997.199,00	-	-	-
B.2.A.4.5	BA0690	servizi sanitari per assistenza riabilitativa da privati extraregionale	5	02	01	04	05			337.876,00	274.850,08	274.850,00	0,08	63.026,00	-
B.2.A.5	BA0700	Acquisti servizi sanitari per assistenza integrativa	5	02	01	05	00			2.904.143,00	2.744.002,39	2.744.003,00	0,61	160.140,00	-
B.2.A.5.1	BA0710	assistenza integrativa da Asp della Regione Mobilità intraregionale	5	02	01	05	01			-	-	-	-	-	-
B.2.A.5.2	BA0720	assistenza integrativa da pubblico (altri soggetti pubbl. della Regione)	5	02	01	05	02			-	-	-	-	-	-
B.2.A.5.3	BA0730	assistenza integrativa da pubblico (extra Regione)	5	02	01	05	03			2.996,00	19.897,75	19.898,00	0,25	16.902,00	-
B.2.A.5.4	BA0740	assistenza integrativa da privato	5	02	01	05	04			2.901.147,00	2.724.104,64	2.724.105,00	0,36	177.042,00	-
B.2.A.6	BA0750	Acquisti servizi sanitari per assistenza provvisoria	5	02	01	06	00			3.724.536,00	3.934.426,45	3.934.427,00	0,55	209.891,00	-

601 - Spese per il personale	CODICE UNIFICATO	S I R G M C S C E U P T N O O R P T N T T E P R O O O	CONTO ECONOMICO	PREVENTIVO 2018					PRE-CONSUNTIVO 2018		PREVENTIVO 2019		Differenza con Pre-Consuntivo 2018		Differenza con Preventivo 2018		Allegato I DPRG n. 182 del 21/11/2012 - c. 26.058.000,00
B.2.A.6.1	BA0760	5 02 01 06	- assistenza protesica da Asp della Regione Mobilita intraregionale	-	-	-	-	-	-	-	-	-	-	-	-	-	-
B.2.A.6.2	BA0770	5 02 01 06	- assistenza protesica da pubblico (altri soggetti pubbl. della Regione)	2.221,00	-	-	-	-	-	-	-	-	-	-	-	-	-
B.2.A.6.3	BA0780	5 02 01 06	- assistenza protesica da pubblico (extra Regione)	-	2.301,83	-	-	-	-	-	-	-	-	-	-	-	-
B.2.A.6.4	BA0790	5 02 01 06	- assistenza protesica da privato	3.722.115,00	3.932.124,63	-	-	-	-	-	-	-	-	-	-	-	-
B.2.A.7	BA0800	5 02 01 07	Acquisiti servizi sanitari per assistenza ospedaliera	44.073.334,00	44.961.267,55	-	-	-	-	-	-	-	-	-	-	-	-
B.2.A.7.1	BA0810	5 02 01 07	Servizi sanitari per assistenza ospedaliera da pubblico (Asp-AO, IRCCS, AOU della Regione) - Mobilita intraregionale	19.868.000,00	21.851.000,00	-	-	-	-	-	-	-	-	-	-	-	-
B.2.A.7.2	BA0820	5 02 01 07	Servizi sanitari per assistenza ospedaliera - da pubblico (altri soggetti pubbl. della Regione)	-	-	-	-	-	-	-	-	-	-	-	-	-	-
B.2.A.7.3	BA0830	5 02 01 07	Servizi sanitari per assistenza ospedaliera - da pubblico Extra Regione	18.693.000,00	18.330.000,00	-	-	-	-	-	-	-	-	-	-	-	-
B.2.A.7.4.A	BA0830	5 02 01 07	Servizi sanitari per assistenza ospedaliera da IRCCS e Policlinici Privati	-	-	-	-	-	-	-	-	-	-	-	-	-	-
B.2.A.7.4.B	BA0860	5 02 01 07	Servizi sanitari per assistenza ospedaliera da Ospedali Classificati Privati	-	-	-	-	-	-	-	-	-	-	-	-	-	-
B.2.A.7.4.C	BA0870	5 02 01 07	Servizi sanitari per assistenza ospedaliera da Case di Cura Private	-	-	-	-	-	-	-	-	-	-	-	-	-	-
B.2.A.7.4.D	BA0880	5 02 01 07	Servizi sanitari per assistenza ospedaliera da altri privati	5.512.234,00	4.780.267,55	-	-	-	-	-	-	-	-	-	-	-	-
B.2.A.7.5	BA0890	5 02 01 07	Servizi sanitari per assistenza ospedaliera da privato per cittadini non residenti - extraregionale (mobilita attiva in compensazione)	-	-	-	-	-	-	-	-	-	-	-	-	-	-
B.2.A.8	BA0900	5 02 01 08	Acquisiti prestazioni di psichiatria residenziale e semiresidenziale	551.195,00	478.139,37	-	-	-	-	-	-	-	-	-	-	-	-
B.2.A.8.1	BA0910	5 02 01 08	Acquisito prestazioni di psichiatria residenziale e semiresidenziale da Asp della Regione - C.T.A.	5.538,00	-	-	-	-	-	-	-	-	-	-	-	-	-
B.2.A.8.2	BA0920	5 02 01 08	Acquisito prestazioni di psichiatria residenziale e semiresidenziale da pubblico (altri soggetti pubbl. della Regione) - C.T.A.	-	-	-	-	-	-	-	-	-	-	-	-	-	-
B.2.A.8.3	BA0930	5 02 01 08	Acquisito prestazioni di psichiatria residenziale e semiresidenziale da pubblico (extra Regione) - C.T.A. - non soggette a compensazione	-	-	-	-	-	-	-	-	-	-	-	-	-	-
B.2.A.8.4	BA0940	5 02 01 08	Acquisito altre prestazioni di psichiatria intraregionale	407.513,00	381.259,85	-	-	-	-	-	-	-	-	-	-	-	-
B.2.A.8.5	BA0950	5 02 01 08	Acquisito altre prestazioni di psichiatria extraregionale	138.144,00	96.879,52	-	-	-	-	-	-	-	-	-	-	-	-
B.2.A.9	BA0960	5 02 01 09	Acquisito prestazioni di distribuzione farmaci File F	3.873.953,00	2.588.621,55	-	-	-	-	-	-	-	-	-	-	-	-
B.2.A.9.1	BA0970	5 02 01 09	Acquisito prestazioni di distribuzione farmaci e File F da pubblico (Asp-AO, IRCCS, AOU della Regione) Mobilita intraregionale	1.633.000,00	290.000,00	-	-	-	-	-	-	-	-	-	-	-	-
B.2.A.9.2	BA0980	5 02 01 09	Acquisito prestazioni di distribuzione farmaci e File F da pubblico (altri soggetti pubbl. della Regione)	-	-	-	-	-	-	-	-	-	-	-	-	-	-
B.2.A.9.3	BA0990	5 02 01 09	Acquisito prestazioni di distribuzione farmaci e File F da pubblico (extra Regione)	1.483.000,00	1.483.000,00	-	-	-	-	-	-	-	-	-	-	-	-
B.2.A.9.4	BA1000	5 02 01 09	Costi per servizio di distribuzione farmaci P.I.T.T. (DPC) reso da farmacisti e grossisti intraregionale	-	-	-	-	-	-	-	-	-	-	-	-	-	-
B.2.A.9.5	BA1010	5 02 01 09	Costi per servizio di distribuzione farmaci P.I.T.T. (DPC) reso da farmacisti e grossisti extraregionale	-	-	-	-	-	-	-	-	-	-	-	-	-	-
B.2.A.9.4	BA1000	5 02 01 09	Acquisito prestazioni di distribuzione farmaci e File F da privato intraregionale	757.953,00	815.621,55	-	-	-	-	-	-	-	-	-	-	-	-
B.2.A.9.5	BA1010	5 02 01 09	Acquisito prestazioni di distribuzione farmaci e File F da privato extraregionale	-	-	-	-	-	-	-	-	-	-	-	-	-	-
B.2.A.9.6	BA1020	5 02 01 09	Acquisito prestazioni di distribuzione farmaci e File F da privato per cittadini non residenti - extraregione (mobilita attiva in compensazione)	-	-	-	-	-	-	-	-	-	-	-	-	-	-
B.2.A.10	BA1030	5 02 01 10	Acquisiti prestazioni termali in convenzione	45.000,00	45.000,00	-	-	-	-	-	-	-	-	-	-	-	-
B.2.A.10.1	BA1040	5 02 01 10	Acquisito prestazioni termali in convenzione da pubblico (Asp-AO, IRCCS, AOU della Regione) Mobilita intraregionale	-	-	-	-	-	-	-	-	-	-	-	-	-	-
B.2.A.10.2	BA1050	5 02 01 10	Acquisito prestazioni termali in convenzione da pubblico (altri soggetti pubbl. della Regione)	-	-	-	-	-	-	-	-	-	-	-	-	-	-
B.2.A.10.3	BA1060	5 02 01 10	Acquisito prestazioni termali in convenzione da pubblico (extra Regione)	45.000,00	45.000,00	-	-	-	-	-	-	-	-	-	-	-	-
B.2.A.10.4	BA1070	5 02 01 10	Acquisito prestazioni termali in convenzione da privato	-	-	-	-	-	-	-	-	-	-	-	-	-	-
B.2.A.10.5	BA1080	5 02 01 10	Acquisito prestazioni termali in convenzione da privato per cittadini non residenti - extraregione (mobilita attiva in compensazione)	-	-	-	-	-	-	-	-	-	-	-	-	-	-

B.2.A.11	BA1090	5	02	01	11	00	ACQUISTO PRESTAZIONI DI TRASPORTO SANITARIO	CONTO ECONOMICO	PREVENTIVO 2018	PRE- CONSUNTIVO 2018	PREVENTIVO 2019	Differenza con Pre- Consuntivo 2018	Differenza con Preventivo 2018	Allegato 1 DPR n. 182 del 21/11/2012 - C. 26.058.000,00
B.2.A.11.1	BA1100	5	02	01	11	01	Acquisito prestazioni di trasporto sanitario - da pubblico (asp-AO, IRCCS, AOU della Regione)		88.225,00	177.059,92	177.060,00	0,08	88.835,00	-
B.2.A.11.2	BA1110	5	02	01	11	02	Acquisito prestazioni di trasporto sanitario da pubblico (altri soggetti pubbl. della Regione)		-	-	-	-	-	-
B.2.A.11.3	BA1120	5	02	01	11	03	Acquisito prestazioni di trasporto sanitario da pubblico (extra Regione)		85.000,00	85.000,00	85.000,00	-	-	-
B.2.A.11.4	BA1130	5	02	01	11	04	Acquisito prestazioni di trasporto sanitario da privato		3.225,00	92.059,92	92.060,00	0,08	88.835,00	-
B.2.A.12	BA1140	5	02	01	12	00	Acquisito prestazioni Socio-Sanitarie a rilevanza sanitaria		1.463.266,00	1.492.327,27	1.492.327,00	0,27	29.061,00	-
B.2.A.12.1	BA1150	5	02	01	12	01	Assistenza geriatrica RSA - da Asp della Regione -- Mobilità intraregionale		-	-	-	-	-	-
B.2.A.12.2	BA1160	5	02	01	12	02	Assistenza geriatrica RSA - da pubblico (altri soggetti pubbl.)		-	-	-	-	-	-
B.2.A.12.3	BA1170	5	02	01	12	03	Assistenza geriatrica RSA - da pubblico (extra Regione) non soggetto a compensazione		-	-	-	-	-	-
B.2.A.12.4	BA1180	5	02	01	12	04	Assistenza geriatrica RSA - da privato (intraregionale)		-	1.469.864,33	1.469.864,00	0,33	1.469.864,00	-
B.2.A.12.5	BA1190	5	02	01	12	05	Assistenza geriatrica RSA - da privato (extraregionale)		-	22.462,93	22.463,00	0,07	22.463,00	-
B.2.A.12.1	BA1150	5	02	01	12	06	Assistenza tossicodipendenti e alcolisti da Asp della Regione- Mobilità intraregionale		-	-	-	-	-	-
B.2.A.12.2	BA1160	5	02	01	12	07	Assistenza tossicodipendenti e alcolisti da pubblico (altri soggetti pubbl.)		-	-	-	-	-	-
B.2.A.12.3	BA1170	5	02	01	12	08	Assistenza tossicodipendenti e alcolisti da pubblico (extra Regione) non soggetto a compensazione		-	-	-	-	-	-
B.2.A.12.4	BA1180	5	02	01	12	09	Assistenza tossicodipendenti e alcolisti da privato (intraregionale)		-	-	-	-	-	-
B.2.A.12.5	BA1190	5	02	01	12	10	Assistenza tossicodipendenti e alcolisti da privato (extraregionale)		-	-	-	-	-	-
B.2.A.12.1	BA1150	5	02	01	12	11	Assistenza in Hospice da pubblico (Asp-AO, IRCCS, AOU della Regione) Mobilità intraregionale		-	-	-	-	-	-
B.2.A.12.2	BA1160	5	02	01	12	12	Assistenza in Hospice da pubblico (altri soggetti pubbl.)		-	-	-	-	-	-
B.2.A.12.3	BA1170	5	02	01	12	13	Assistenza in Hospice da pubblico (extra Regione) non soggetto a compensazione		-	-	-	-	-	-
B.2.A.12.4	BA1180	5	02	01	12	14	Assistenza in Hospice da privato (intraregionale)		-	-	-	-	-	-
B.2.A.12.5	BA1190	5	02	01	12	15	Assistenza in Hospice da privato (extraregionale)		-	-	-	-	-	-
B.2.A.12.1	BA1150	5	02	01	12	16	Assistenza Domiciliare Integrata da Asp della Regione- Mobilità intraregionale		-	-	-	-	-	-
B.2.A.12.2	BA1160	5	02	01	12	17	Assistenza Domiciliare Integrata da pubblico (altri soggetti pubbl.)		-	-	-	-	-	-
B.2.A.12.3	BA1170	5	02	01	12	18	Assistenza Domiciliare Integrata da pubblico (extra Regione) non soggetto a compensazione		-	-	-	-	-	-
B.2.A.12.4	BA1180	5	02	01	12	19	Assistenza Domiciliare Integrata da privato (intraregionale)		-	-	-	-	-	-
B.2.A.12.5	BA1190	5	02	01	12	20	Assistenza Domiciliare Integrata da privato (extraregionale)		-	-	-	-	-	-
B.2.A.12.1	BA1150	5	02	01	12	21	Altre prestazioni socio sanitarie a rilevanza sanitaria da pubblico (Asp-AO, IRCCS, AOU della Regione) Mobilità intraregionale		-	-	-	-	-	-
B.2.A.12.2	BA1160	5	02	01	12	22	Altre prestazioni socio sanitarie a rilevanza sanitaria da pubblico (altri soggetti pubbl.)		-	-	-	-	-	-
B.2.A.12.3	BA1170	5	02	01	12	23	Altre prestazioni socio sanitarie a rilevanza sanitaria da pubblico (extra Regione) non soggetto a compensazione		-	-	-	-	-	-
B.2.A.12.4	BA1180	5	02	01	12	24	Altre prestazioni socio sanitarie a rilevanza sanitaria da privato (intraregionale)		1.463.266,00	-	-	-	1.463.266,00	-
B.2.A.12.5	BA1190	5	02	01	12	25	Altre prestazioni socio sanitarie a rilevanza sanitaria da privato (extraregionale)		-	-	-	-	-	-
B.2.A.13	BA1200	5	02	01	13	00	Compartecipazione al personale per att. libero-prof. (intramontaria)		173.836,00	230.447,00	230.447,00	0,00	56.611,00	-
B.2.A.13.1	BA1210	5	02	01	13	01	Compartecipazione al personale per A.L.P.1. in regime di ricovero		-	-	-	-	-	-
B.2.A.13.2	BA1220	5	02	01	13	02	Compartecipazione al personale per A.L.P.1. in regime ambulatoriale e in spazi interni		152.182,00	189.480,33	189.480,00	0,33	37.298,00	-

CODICE PREVENTIVO	DESCRIZIONE PREVENTIVO	S	R	G	M	C	S	C	CONTO ECONOMICO	PREVENTIVO 2018	PRE-CONSUNTIVO 2018	PREVENTIVO 2019	Differenza con Pre-Consuntivo 2018	Differenza con Preventivo 2018	Allegato I DPGR n. 182 del 21/11/2012 - c. 26.058.000,00
B.2.A.16.2	BAI510	5	02	01	16	03			Altri servizi sanitari e socioassistenziali da pubblico - Altri enti della Regione	-	-	-	-	-	-
B.2.A.16.3	BAI520	5	02	01	16	04			Altri servizi sanitari e socioassistenziali da pubblico - Altri enti extra Regione	-	-	-	-	-	-
B.2.A.16.3	BAI520	5	02	01	16	05			Altri servizi sanitari e socioassistenziali da pubblico (extra Regione)	-	-	-	-	-	-
B.2.A.16.4	BAI530	5	02	01	16	06		550.715,00	Altri servizi sanitari da privato	-	645.092,07	645.092,00	0,07	94.377,00	645.092,00
B.2.A.16.5	BAI540	5	02	01	16	07		-	Costi per servizi sanitari - Mobilità intercomunale passiva	-	-	-	-	-	-
B.2.A.17	BAI550	5	02	01	17	00		-	Costi per della tariffe TUC	-	-	-	-	-	-
B.2.A.17	BAI550	5	02	01	17	01		-	Costi per della tariffe TUC	-	-	-	-	-	-
B.2.B	BAI560	5	02	02	00	00		12.100.766,00	ACQUISITI DI SERVIZI NON SANITARI	12.622.263,21	11.242.610,00	1.379.653,21	858.156,00	11.242.610,00	
B.2.B.1.1	BAI580	5	02	02	01	01		11.992.851,00	Servizi non sanitari	12.500.875,40	11.121.223,00	1.379.652,40	771.628,00	11.121.223,00	
B.2.B.1.2	BAI590	5	02	02	01	02		712.007,00	Lavanderia	712.006,92	712.007,00	0,08	-	712.007,00	
B.2.B.1.3	BAI600	5	02	02	01	03		2.687.854,00	Mensa - Dipendenti	2.687.854,15	2.687.854,00	0,15	-	2.687.854,00	
B.2.B.1.3	BAI600	5	02	02	01	04		1.401.100,00	Mensa - Dipendenti	1.401.098,92	1.401.099,00	0,08	1,00	1.401.099,00	
B.2.B.1.4	BAI610	5	02	02	01	05		329.600,00	Riscaldamento	800.000,00	400.000,00	-	400.000,00	400.000,00	
B.2.B.1.5	BAI620	5	02	02	01	06		307.815,00	Servizi di assistenza infermieristica	307.815,21	200.000,00	-	107.815,21	107.815,00	
B.2.B.1.6	BAI630	5	02	02	01	07		104.516,00	Servizi trasporto (non sanitari)	103.286,23	103.286,00	0,23	1.230,00	103.286,00	
B.2.B.1.7	BAI640	5	02	02	01	08		154.874,00	Smaltimento rifiuti	154.874,40	154.874,00	0,40	-	154.874,00	
B.2.B.1.8	BAI650	5	02	02	01	09		680.000,00	Utenze telefoniche	930.000,00	480.000,00	-	450.000,00	480.000,00	
B.2.B.1.9	BAI660	5	02	02	01	10		900.000,00	Utenze elettrica	1.100.000,00	900.000,00	-	200.000,00	900.000,00	
B.2.B.1.10	BAI670	5	02	02	01	11		323.636,00	Altre utenze	1.07.338,56	107.339,00	0,44	-	107.339,00	
B.2.B.1.11.A	BAI690	5	02	02	01	12		2.250.000,00	Premi di assicurazione - R.C. Professionale	2.250.000,00	2.250.000,00	-	-	2.250.000,00	
B.2.B.1.11.B	BAI700	5	02	02	01	13		2.750.000,00	Premi di assicurazione - Altri premi assicurativi	2.46.837,20	275.000,00	-	28.162,80	275.000,00	
B.2.B.1.12.A	BAI720	5	02	02	01	14		-	Altri servizi non sanitari da pubblico (Asp-AO, IRCCS, AOU della Regione)	-	-	-	-	-	
B.2.B.1.12.B	BAI730	5	02	02	01	15		-	Altri servizi non sanitari da altri soggetti pubblici	-	-	-	-	-	
B.2.B.1.12	BAI740	5	02	02	01	16		1.766.449,00	Altri servizi non sanitari da privato	1.699.763,81	1.449.764,00	-	249.999,81	1.449.764,00	
B.2.B.2	BAI750	5	02	02	02	00		140.520,00	Consulenze, Collaborazioni, Interinale e altre prestazioni di lavoro non sanitarie	106.239,67	106.239,00	0,67	34.281,00	106.239,00	
B.2.B.2.1	BAI760	5	02	02	02	01		-	Consulenze non sanitarie da Asp-AO, IRCCS, AOU della Regione	-	-	-	-	-	
B.2.B.2.2	BAI770	5	02	02	02	02		-	Consulenze non sanitarie da Terzi - Altri soggetti pubblici	24.533,33	24.533,00	0,33	24.533,00	24.533,00	
B.2.B.2.3.A	BAI790	5	02	02	02	03		-	Consulenze non sanitarie da Terzi - Altri soggetti pubblici	-	-	-	-	-	
B.2.B.2.3.B	BAI800	5	02	02	02	04		2.520,00	Collaborazioni coordinate e continuative non sanitarie da privato	-	-	-	-	2.520,00	
B.2.B.2.3.C	BAI810	5	02	02	02	05		-	Interinista a personale universitario - aree non sanitarie	-	-	-	-	-	
B.2.B.2.3.D	BAI820	5	02	02	02	06		-	Lavoro Interinale - area non sanitaria	-	-	-	-	-	
B.2.B.2.3.E	BAI830	5	02	02	02	07		138.000,00	Altre collaborazioni e prestazioni di lavoro - aree non sanitarie	81.706,33	81.706,00	0,33	-	81.706,00	
B.2.B.2.4.A	BAI850	5	02	02	02	08		-	Rimborso oneri stipendiali personale non sanitario in comando da Asp-AO, IRCCS, AOU della Regione	-	-	-	-	-	
B.2.B.2.4.B	BAI860	5	02	02	02	09		-	Rimborso oneri stipendiali personale non sanitario in comando da Regione, soggetti pubblici e da Università	-	-	-	-	-	
B.2.B.2.4.C	BAI870	5	02	02	02	10		-	Rimborso oneri stipendiali personale non sanitario in comando da aziende di altre Regioni (Esitrazione)	-	-	-	-	-	
B.2.B.3	BAI880	5	02	02	03	00		67.395,00	Regioni (Esitrazione)	15.148,15	15.148,00	0,15	52.247,00	15.148,00	
B.2.B.3.1	BAI890	5	02	02	03	01		160,00	Formazione (specializzata e non)	6.501,31	6.501,00	0,31	6.341,00	6.501,00	
B.2.B.3.2	BAI900	5	02	02	03	02		67.235,00	Formazione (generalistica e non) da pubblico	8.646,84	8.647,00	0,16	58.588,00	8.647,00	
B.3	BAI910	5	03	00	00	00		1.126.312,00	MANUTENZIONE E RIPARAZIONE (ORDINARIA ESTERNA/ALZATA)	3.033.295,36	2.858.295,00	-	175.000,36	1.731.983,00	
B.3.A	BAI920	5	03	01	00	00		135.912,00	MANUTENZIONE E RIPARAZIONE AI FABBRICATI E LORO PERTINENZE	467.807,35	392.807,00	-	75.000,35	256.895,00	

CODICE DESCRIZIONE 400	S E R I E O	G R U P P O	M O D O	S C O D E	S C O D E	CONTO ECONOMICO	PREVENTIVO 2018	PRE- CONSUNTIVO 2018	PREVENTIVO 2019	Differenza con Pre- Consuntivo 2018	Differenza con Preventivo 2018	Allegato 1 DRG n. 182 del 21/11/2012 - G. 26.058.000,00
B.6.A.1	BA2250	5	06	01	01	13	-	-	-	-	-	-
B.6.A.2	BA2260	5	06	01	01	14	-	-	-	-	-	-
B.6.A.3	BA2270	5	06	01	01	15	-	-	-	-	-	-
B.6.A.1	BA2250	5	06	01	01	16	-	-	-	-	-	-
B.6.A.2	BA2260	5	06	01	01	17	-	-	-	-	-	-
B.6.A.3	BA2270	5	06	01	01	18	-	-	-	-	-	-
B.6.A.1	BA2250	5	06	01	01	19	-	-	-	-	-	-
B.6.A.2	BA2260	5	06	01	01	20	-	-	-	-	-	-
B.6.A.3	BA2270	5	06	01	01	21	-	-	-	-	-	-
B.6.B	BA2280	5	06	02	00	00	33.675,00	34.668,11	34.668,00	0,11	993,00	-
B.6.B	BA2280	5	06	02	01	00	33.675,00	34.668,11	34.668,00	0,11	993,00	-
B.6.B.1	BA2290	5	06	02	01	01	33.675,00	34.668,11	34.668,00	0,11	993,00	-
B.6.B.2	BA2300	5	06	02	01	02	-	-	-	-	-	-
B.6.B.3	BA2310	5	06	02	01	03	-	-	-	-	-	-
B.6.B.1	BA2290	5	06	02	01	04	-	-	-	-	-	-
B.6.B.2	BA2300	5	06	02	01	05	-	-	-	-	-	-
B.6.B.3	BA2310	5	06	02	01	06	-	-	-	-	-	-
B.6.B.1	BA2290	5	06	02	01	07	-	-	-	-	-	-
B.6.B.2	BA2300	5	06	02	01	08	-	-	-	-	-	-
B.6.B.3	BA2310	5	06	02	01	09	-	-	-	-	-	-
B.6.B.1	BA2290	5	06	02	01	10	-	-	-	-	-	-
B.6.B.2	BA2300	5	06	02	01	11	-	-	-	-	-	-
B.6.B.3	BA2310	5	06	02	01	12	-	-	-	-	-	-
B.6.B.1	BA2290	5	06	02	01	13	-	-	-	-	-	-
B.6.B.2	BA2300	5	06	02	01	14	-	-	-	-	-	-
B.6.B.3	BA2310	5	06	02	01	15	-	-	-	-	-	-
B.6.B.1	BA2290	5	06	02	01	16	-	-	-	-	-	-
B.6.B.2	BA2300	5	06	02	01	17	-	-	-	-	-	-
B.6.B.3	BA2310	5	06	02	01	18	-	-	-	-	-	-
B.6.B.1	BA2290	5	06	02	01	19	-	-	-	-	-	-
B.6.B.2	BA2300	5	06	02	01	20	-	-	-	-	-	-
B.6.B.3	BA2310	5	06	02	01	21	-	-	-	-	-	-
B.7	BA2320	5	07	00	00	00	9.084.116,00	8.665.626,79	8.615.627,00	49.999,79	468.489,00	-
B.7.A	BA2330	5	07	01	00	00	199.538,00	200.629,80	200.630,00	0,20	1.092,00	-
B.7.A	BA2340	5	07	01	01	01	199.538,00	200.629,80	200.630,00	0,20	1.092,00	-
B.7.A.1	BA2350	5	07	01	01	02	-	-	-	-	-	-
B.7.A.3	BA2360	5	07	01	01	03	-	-	-	-	-	-

BEP 2019 (C)	C/DPD (E)	S E R U P E	G R U P P O	M U S I P R O	C O S T O	S C O O T T O	CONTO ECONOMICO	PREVENTIVO 2018	PRE- CONSUNTIVO 2018	PREVENTIVO 2019	Differenza con Pre- Consuntivo 2018	Differenza con Preventivo 2018	Allegato 1 DPGR n. 182 del 21/11/2012 - G. 26/058.000,00
B.8.B.2	BA2480	5	08	02	01	11	Produttività collettiva per il miglioramento dei servizi e il premio della qualità delle prestazioni individuali - tempo determinato	-	-	-	-	-	-
B.8.B.3	BA2490	5	08	02	01	12	Produttività collettiva per il miglioramento dei servizi e il premio della qualità delle prestazioni individuali - altro	-	-	-	-	-	-
B.8.B.1	BA2470	5	08	02	01	13	Oneri sociali - tempo indeterminato	-	-	-	-	-	-
B.8.B.2	BA2480	5	08	02	01	14	Oneri sociali - tempo determinato	-	-	-	-	-	-
B.8.B.3	BA2490	5	08	02	01	15	Oneri sociali - altro	-	-	-	-	-	-
B.8.B.1	BA2470	5	08	02	01	16	Accantonamento TFR - tempo indeterminato	-	-	-	-	-	-
B.8.B.2	BA2480	5	08	02	01	17	Accantonamento TFR - tempo determinato	-	-	-	-	-	-
B.8.B.3	BA2490	5	08	02	01	18	Accantonamento TFR - altro	-	-	-	-	-	-
B.8.B.1	BA2470	5	08	02	01	19	Altri costi del personale - tempo indeterminato	-	-	-	-	-	-
B.8.B.2	BA2480	5	08	02	01	20	Altri costi del personale - tempo determinato	-	-	-	-	-	-
B.8.B.3	BA2490	5	08	02	01	21	Altri costi del personale - altro	-	-	-	-	-	-
B.9	BA2500	5	09	00	00	00	ALTRI COSTI DEL PERSONALE - ALTRO	-	-	-	-	-	-
B.9.A)	BA2510	5	09	01	00	00	ONERI DIVERSI DI GESTIONE	844.970,00	716.771,44	637.770,00	79.001,44	207.200,00	473.704,00
B.9.A)	BA2510	5	09	01	00	00	IMPOSTE E TASSE (ESCLUSO IRAP E IRES)	348.116,00	164.066,33	164.066,00	0,33	184.050,00	-
B.9.A)	BA2510	5	09	01	01	01	Imposte e tasse (escluso Irap e Ires)	348.116,00	164.066,33	164.066,00	0,33	184.050,00	-
B.9.A)	BA2510	5	09	01	01	02	IMU	-	-	-	-	-	-
B.9.A)	BA2510	5	09	01	01	03	TARSU	348.116,00	164.066,33	164.066,00	0,33	184.050,00	-
B.9.B)	BA2520	5	09	02	00	00	ALTRE	-	-	-	-	-	-
B.9.B)	BA2520	5	09	02	01	00	PERDITE SU CREDITI	-	-	-	-	-	-
B.9.B)	BA2520	5	09	02	01	01	Perdite su crediti	-	-	-	-	-	-
B.9.B)	BA2520	5	09	02	01	01	Perdite su crediti	-	-	-	-	-	-
B.9.C)	BA2530	5	09	03	00	00	ALTRI ONERI DIVERSI DI GESTIONE	496.854,00	552.705,11	473.704,00	79.001,11	23.150,00	473.704,00
B.9.C.1)	BA2540	5	09	03	01	01	Indennità, rimborso spese e oneri sociali per gli Organi Direttivi e Collegio Sindacale	433.000,00	512.001,52	433.000,00	79.001,52	-	433.000,00
B.9.C.1)	BA2540	5	09	03	01	02	Indennità, rimborso spese e oneri sociali per Collegio Sindacale	433.000,00	512.001,52	433.000,00	79.001,52	-	433.000,00
B.9.C.2)	BA2550	5	09	03	02	00	Altri oneri diversi di gestione	63.854,00	40.703,59	40.704,00	0,41	23.150,00	40.704,00
B.9.C.2)	BA2550	5	09	03	02	01	Altri oneri diversi di gestione	63.854,00	40.703,59	40.704,00	0,41	23.150,00	40.704,00
B.10	BA2570	5	10	00	00	00	AMMORTAMENTI DELLE IMMOBILIZZAZIONI IMMATERIALI	10.330,00	7.101,48	7.101,00	0,48	3.229,00	-
B.10	BA2570	5	10	01	00	00	AMMORTAMENTI DELLE IMMOBILIZZAZIONI IMMATERIALI	10.330,00	7.101,48	7.101,00	0,48	3.229,00	-
B.10	BA2570	5	10	01	01	00	Ammortamenti dei costi di impianto e di ampliamento	-	-	-	-	-	-
B.10	BA2570	5	10	01	01	01	Ammortamenti dei costi di impianto e di ampliamento	-	-	-	-	-	-
B.10	BA2570	5	10	01	02	00	Ammortamenti dei costi di ricerca e sviluppo	-	-	-	-	-	-
B.10	BA2570	5	10	01	02	01	Ammortamenti dei costi di ricerca e sviluppo	-	-	-	-	-	-
B.10	BA2570	5	10	01	03	00	Ammortamenti dei diritti di brevetto e diritti di utilizzazione delle opere d'ingegno - derivanti dall'attività di ricerca	-	-	-	-	-	-
B.10	BA2570	5	10	01	03	01	Ammortamenti dei diritti di brevetto e diritti di utilizzazione delle opere d'ingegno - derivanti dall'attività di ricerca	-	-	-	-	-	-
B.10	BA2570	5	10	01	04	00	Ammortamenti dei diritti di brevetto e diritti di utilizzazione delle opere d'ingegno - altri	-	-	-	-	-	-
B.10	BA2570	5	10	01	04	01	Ammortamenti dei diritti di brevetto e diritti di utilizzazione delle opere d'ingegno - altri	-	-	-	-	-	-
B.10	BA2570	5	10	01	05	00	Ammortamenti delle Concessioni, licenze, marchi e diritti simili	-	-	-	-	-	-
B.10	BA2570	5	10	01	05	01	Ammortamenti delle Concessioni, licenze, marchi e diritti simili	-	-	-	-	-	-
B.10	BA2570	5	10	01	06	00	Ammortamenti su migliorie su beni di terzi	-	-	-	-	-	-
B.10	BA2570	5	10	01	06	01	Ammortamenti su migliorie su beni di terzi	-	-	-	-	-	-
B.10	BA2570	5	10	01	06	01	Ammortamenti su migliorie su beni di terzi	-	-	-	-	-	-
B.10	BA2570	5	10	01	07	00	Ammortamenti Pubblicità	-	-	-	-	-	-

RISORSE ECONOMICHE	CODICE ECONOMICO	DESCRIZIONE	S C C	S C C	CONTO ECONOMICO	PREVENTIVO 2018	PRE-CONSUNTIVO 2018	PREVENTIVO 2019	Differenza con Pre-Consuntivo 2018	Differenza con Preventivo 2018	Allegato 1 DPR n. 182 del 21/11/2012 - c. 26,058.000,00
B.15.A	BA2670	Gas medicinali con AIC	5	14	01	01	08				
B.15.A	BA2670	Gas medicinali senza AIC	5	14	01	01	09				
B.15.A	BA2670	Mezzi di contrasto con AIC	5	14	01	01	10				
B.15.A	BA2670	Mezzi di contrasto senza AIC	5	14	01	01	11				
B.15.A	BA2670	Sanone	5	14	01	02	00				
B.15.A	BA2670	da pubblico (Aziende sanitarie pubbliche della Regione) -- Mobilita' intraregionale	5	14	01	02	01				
B.15.A	BA2670	da pubblico (Aziende sanitarie pubbliche extra Regione) -- Mobilita' extraregionale	5	14	01	02	02				
B.15.A	BA2670	da altri soggetti	5	14	01	02	03				
B.15.A	BA2670	Dispositivi medici	5	14	01	03	00				
B.15.A	BA2670	Dispositivi medico diagnostici in vitro (IVD)	5	14	01	03	01				
B.15.A	BA2670	Dispositivi medici	5	14	01	03	02				
B.15.A	BA2670	Dispositivi medici impiantabili attivi	5	14	01	03	03				
B.15.A	BA2670	Dispositivi medici impiantabili passivi	5	14	01	03	04				
B.15.A	BA2670	Prodotti dietetici	5	14	01	04	00				
B.15.A	BA2670	Prodotti dietetici	5	14	01	04	01				
B.15.A	BA2670	Materiali per la profilassi (vaccini)	5	14	01	05	00				
B.15.A	BA2670	Materiali per la profilassi (vaccini)	5	14	01	05	01				
B.15.A	BA2670	Prodotti chimici	5	14	01	06	00				
B.15.A	BA2670	Prodotti chimici	5	14	01	06	01				
B.15.A	BA2670	Materiali e Prodotti per uso veterinario	5	14	01	07	00				
B.15.A	BA2670	Farmaci per uso veterinario	5	14	01	07	01				
B.15.A	BA2670	Altri materiali e prodotti per uso veterinario	5	14	01	07	02				
B.15.A	BA2670	Altri beni sanitari	5	14	01	08	00				
B.15.A	BA2670	Altri beni e prodotti sanitari	5	14	01	08	01				
B.15.B	BA2680	MANUTENZIONE NON SANITARIA INIZIALI	5	14	02	00	00				
B.15.B	BA2680	Manutenzione non sanitarie iniziali	5	14	02	01	00				
B.15.B	BA2680	Prodotti alimentari	5	14	02	01	01				
B.15.B	BA2680	Materiali di manutenzione, di pulizia, e di convivenza in genere	5	14	02	01	02				
B.15.B	BA2680	Combustibili, carburanti e lubrificanti	5	14	02	01	03				
B.15.B	BA2680	Supporti informatici e cancelleria	5	14	02	01	04				
B.15.B	BA2680	Materiali per la manutenzione	5	14	02	01	05				
B.16	BA2690	Altri beni non sanitari	5	15	00	00	00				
B.16.A	BA2700	ACCANTONAMENTI DELL'ESERCIZIO	5	15	01	00	00				
B.16.A.1	BA2710	ACCANTONAMENTI PER RISCHI	5	15	01	01	00				
B.16.A.1	BA2710	Accantonamenti per cause civili ed oneri processuali	5	15	01	01	00				
B.16.A.2	BA2720	Accantonamenti per contenzioso personale dipendente	5	15	01	02	00				
B.16.A.2	BA2720	Accantonamenti per contenzioso personale dipendente	5	15	01	02	01				
B.16.A.3	BA2730	Accantonamenti per rischi connessi all'acquisto di prestazioni sanitarie da privato	5	15	01	03	00				
B.16.A.3	BA2730	Accantonamenti per rischi connessi all'acquisto di prestazioni sanitarie da privato	5	15	01	03	01				
B.16.A.4	BA2740	Accantonamenti per copertura diretta dei rischi (autoassicurazione)	5	15	01	04	00				
B.16.A.4	BA2740	Accantonamenti per copertura diretta dei rischi (autoassicurazione)	5	15	01	04	01				
B.16.A.5	BA2750	Altri accantonamenti per rischi	5	15	01	05	00				
B.16.A.5	BA2750	Altri accantonamenti per rischi	5	15	01	05	01				
B.16.B	BA2760	ACCANTONAMENTI PER PREMIO DI OPEROSITA' (SUMAI)	5	15	02	00	00				
B.16.B	BA2760	Accantonamenti per premio di operosità (SUMAI)	5	15	02	01	00				
B.16.B	BA2760	Accantonamenti per premio di operosità (SUMAI)	5	15	02	01	01				

Codice	Descrizione	S		M		C		S	C	Conto Economico	Preventivo 2018	Pre-Consuntivo 2018	Preventivo 2019	Differenza con Pre-Consuntivo 2018	Differenza con Preventivo 2018	Allegato I DPGR n. 182 del 21/1/2012 - c. 26/058.000,00
		R	U	P	T	O	O									
CONTO ECONOMICO																
PROVENTI E ONERI FINANZIARI											100,000,00	138,706,72	50,000,00	88,706,72	50,000,00	
C.1	CA0010	6	01	00	00	00	00	00	00	INTERESSI ATTIVI	-	-	-	-	-	-
C.1.A	CA0020	6	01	01	00	00	00	00	00	INTERESSI ATTIVI SU C/TSORRERIA	-	-	-	-	-	-
C.1.A	CA0020	6	01	01	01	00	00	00	00	INTERESSI ATTIVI SU C/TSORRERIA	-	-	-	-	-	-
C.1.A	CA0020	6	01	01	01	01	00	00	00	Interessi attivi su c/tesoreria	-	-	-	-	-	-
C.1.B	CA0030	6	01	02	00	00	00	00	00	INTERESSI ATTIVI SU C/C POSTALI E BANCARI	-	-	-	-	-	-
C.1.B	CA0030	6	01	02	01	00	00	00	00	INTERESSI ATTIVI SU C/C POSTALI E BANCARI	-	-	-	-	-	-
C.1.B	CA0030	6	01	02	01	01	00	00	00	Interessi attivi su c/c postali e bancari	-	-	-	-	-	-
C.1.C	CA0040	6	01	03	00	00	00	00	00	ALTRI INTERESSI ATTIVI	-	-	-	-	-	-
C.1.C	CA0040	6	01	03	01	00	00	00	00	ALTRI INTERESSI ATTIVI	-	-	-	-	-	-
C.1.C	CA0040	6	01	03	01	01	00	00	00	Altri interessi attivi	-	-	-	-	-	-
C.2	CA0050	6	02	00	00	00	00	00	00	ALTRI PROVENTI	-	-	-	-	-	-
C.2.A	CA0060	6	02	01	00	00	00	00	00	PROVENTI DA PARTECIPAZIONI	-	-	-	-	-	-
C.2.A	CA0060	6	02	01	01	00	00	00	00	PROVENTI DA PARTECIPAZIONI	-	-	-	-	-	-
C.2.A	CA0060	6	02	01	01	01	00	00	00	Proventi da partecipazioni	-	-	-	-	-	-
C.2.B	CA0070	6	02	02	00	00	00	00	00	PROVENTI FINANZIARI DA CREDITI ISCRITTI NELLE IMMOBILIZZAZIONI	-	-	-	-	-	-
C.2.B	CA0070	6	02	02	01	00	00	00	00	PROVENTI FINANZIARI DA CREDITI ISCRITTI NELLE IMMOBILIZZAZIONI	-	-	-	-	-	-
C.2.B	CA0070	6	02	02	01	01	00	00	00	Proventi finanziari da crediti iscritti nelle immobilizzazioni	-	-	-	-	-	-
C.2.C	CA0080	6	02	03	00	00	00	00	00	PROVENTI FINANZIARI DA TITOLI ISCRITTI NELLE IMMOBILIZZAZIONI	-	-	-	-	-	-
C.2.C	CA0080	6	02	03	01	00	00	00	00	PROVENTI FINANZIARI DA TITOLI ISCRITTI NELLE IMMOBILIZZAZIONI	-	-	-	-	-	-
C.2.C	CA0080	6	02	03	01	01	00	00	00	PROVENTI FINANZIARI DA TITOLI ISCRITTI NELLE IMMOBILIZZAZIONI	-	-	-	-	-	-
C.2.C	CA0080	6	02	03	01	01	00	00	00	Proventi finanziari da titoli iscritti nelle immobilizzazioni	-	-	-	-	-	-
C.2.D	CA0090	6	02	04	00	00	00	00	00	ALTRI PROVENTI FINANZIARI DIVERSI DAI PRECEDENTI	-	-	-	-	-	-
C.2.D	CA0090	6	02	04	01	00	00	00	00	ALTRI PROVENTI FINANZIARI DIVERSI DAI PRECEDENTI	-	-	-	-	-	-
C.2.D	CA0090	6	02	04	01	01	00	00	00	Altri proventi finanziari diversi dai precedenti	-	-	-	-	-	-
C.2.E	CA0100	6	02	05	00	00	00	00	00	UTILI SU CAMBI	-	-	-	-	-	-
C.2.E	CA0100	6	02	05	01	00	00	00	00	UTILI SU CAMBI	-	-	-	-	-	-
C.2.E	CA0100	6	02	05	01	01	00	00	00	Utili su cambi	-	-	-	-	-	-
C.3	CA0110	6	03	00	00	00	00	00	00	INTERESSI PASSIVI	100,000,00	138,706,72	50,000,00	88,706,72	50,000,00	-
C.3.A	CA0120	6	03	01	00	00	00	00	00	INTERESSI PASSIVI SU C/C TESORERIA	-	-	-	-	-	-
C.3.A	CA0120	6	03	01	01	00	00	00	00	INTERESSI PASSIVI SU C/C TESORERIA	-	-	-	-	-	-
C.3.A	CA0120	6	03	01	01	01	00	00	00	Interessi passivi su c/c tesoreria	-	-	-	-	-	-
C.3.B	CA0130	6	03	02	00	00	00	00	00	INTERESSI PASSIVI SU MUTUI	-	-	-	-	-	-
C.3.B	CA0130	6	03	02	01	00	00	00	00	INTERESSI PASSIVI SU MUTUI	-	-	-	-	-	-
C.3.B	CA0130	6	03	02	01	01	00	00	00	Interessi passivi su mutui	-	-	-	-	-	-
C.3.C	CA0140	6	03	03	00	00	00	00	00	ALTRI INTERESSI PASSIVI	100,000,00	138,706,72	50,000,00	88,706,72	50,000,00	-
C.3.C	CA0140	6	03	03	01	00	00	00	00	ALTRI INTERESSI PASSIVI	100,000,00	138,706,72	50,000,00	88,706,72	50,000,00	-
C.3.C	CA0140	6	03	03	01	01	00	00	00	Altri interessi passivi	100,000,00	138,706,72	50,000,00	88,706,72	50,000,00	-
C.4	CA0150	6	04	00	00	00	00	00	00	ALTRI ONERI	-	-	-	-	-	-
C.4.A	CA0160	6	04	01	00	00	00	00	00	ALTRI ONERI FINANZIARI	-	-	-	-	-	-
C.4.A	CA0160	6	04	01	01	00	00	00	00	ALTRI ONERI FINANZIARI	-	-	-	-	-	-
C.4.A	CA0160	6	04	01	01	01	00	00	00	Altri oneri finanziari	-	-	-	-	-	-
C.4.B	CA0170	6	04	02	00	00	00	00	00	PERDITE SU CAMBI	-	-	-	-	-	-
C.4.B	CA0170	6	04	02	01	00	00	00	00	PERDITE SU CAMBI	-	-	-	-	-	-
C.4.B	CA0170	6	04	02	01	01	00	00	00	Perdite su cambi	-	-	-	-	-	-
TOTALE PROVENTI E ONERI FINANZIARI											100,000,00	138,706,72	50,000,00	88,706,72	50,000,00	-

CODICE COSTO CENTRALE ECONOMICO	CODICE DESCRIZIONE ECONOMICA	S E R I E	G R U P P O	M A S S E R E	C O N T O	S C O N T R O	S C O N T R O	CONTO ECONOMICO	PREVENTIVO 2018	PRE- CONSUNTIVO 2018	PREVENTIVO 2019	Differenza con Pre- Consuntivo 2018	Differenza con Preventivo 2018	Allegato 1 DPR n. 182 del 21/11/2012 - c. 26.058.000,00
D														
RETTIFICHE DI VALORE DI ATTIVITA' FINANZIARIE														
D.1	DA0010	7	01	00	00	00	00	RIVALUTAZIONI	-	-	-	-	-	-
D.1	DA0010	7	01	01	00	00	00	RIVALUTAZIONI	-	-	-	-	-	-
D.1	DA0010	7	01	01	01	00	00	Rivalutazioni	-	-	-	-	-	-
D.1	DA0010	7	01	01	01	01	01	Rivalutazioni	-	-	-	-	-	-
D.2	DA0020	7	02	00	00	00	00	SVALUTAZIONI	-	-	-	-	-	-
D.2	DA0020	7	02	01	00	00	00	SVALUTAZIONI	-	-	-	-	-	-
D.2	DA0020	7	02	01	01	00	00	Svalutazioni	-	-	-	-	-	-
D.2	DA0020	7	02	01	01	01	01	Svalutazioni	-	-	-	-	-	-
TOTALE RETTIFICHE ATTIVITA' FINANZIARIE														
E														
E.1	EA0010	8	01	00	00	00	00	PROVENTI E ONERI STRAORDINARI	-	948.590,35	-	948.590,35	-	-
E.1.A	EA0020	8	01	01	00	00	00	PROVENTI STRAORDINARI	-	1.133.482,27	-	1.133.482,27	-	-
E.1.A	EA0020	8	01	01	01	00	00	PLUSVALENZE	-	-	-	-	-	-
E.1.A	EA0020	8	01	01	01	01	01	Plusvalenze	-	-	-	-	-	-
E.1.B	EA0030	8	01	02	00	00	00	ALTRI PROVENTI STRAORDINARI	-	1.133.482,27	-	1.133.482,27	-	-
E.1.B.1	EA0040	8	01	02	01	00	00	Proventi da donazioni e liberalità diverse	-	-	-	-	-	-
E.1.B.1	EA0040	8	01	02	01	01	01	Proventi da donazioni e liberalità diverse	-	-	-	-	-	-
E.1.B.2	EA0050	8	01	02	02	00	00	Sopraavvenienze attive	-	1.133.482,27	-	1.133.482,27	-	-
E.1.B.2.1	EA0060	8	01	02	02	01	01	Sopraavvenienze attive v/Asp-AO, IRCCS, AOU della Regione	-	-	-	-	-	-
E.1.B.2.1	EA0060	8	01	02	02	02	02	Sopraavvenienze attive v/Asp-AO, IRCCS, AOU della Regione relative alla mobilità intraregionale	-	-	-	-	-	-
E.1.B.2.2.A)	EA0080	8	01	02	02	03	03	Sopraavvenienze attive v/terzi relative alla mobilità extraregionale	-	-	-	-	-	-
E.1.B.2.2.B)	EA0090	8	01	02	02	04	04	Sopraavvenienze attive v/terzi relative al personale	-	-	-	-	-	-
E.1.B.2.2.C)	EA0100	8	01	02	02	05	05	Sopraavvenienze attive v/terzi relative alle convenzioni con medici di base	-	-	-	-	-	-
E.1.B.2.2.D)	EA0110	8	01	02	02	06	06	Sopraavvenienze attive v/terzi relative alle convenzioni per la specialistica	-	-	-	-	-	-
E.1.B.2.2.E)	EA0120	8	01	02	02	07	07	Sopraavvenienze attive v/terzi relative all'acquisto presaz. sanitarie da operatori accreditati	-	588.096,47	-	588.096,47	-	-
E.1.B.2.2.F)	EA0130	8	01	02	02	08	08	Sopraavvenienze attive v/terzi relative all'acquisto di beni e servizi	-	-	-	-	-	-
E.1.B.2.2.G)	EA0140	8	01	02	02	09	09	Altre sopraavvenienze attive v/terzi	-	545.385,80	-	545.385,80	-	-
E.1.B.3	EA0150	8	01	02	03	00	00	Insistenze attive	-	-	-	-	-	-
E.1.B.3.1	EA0160	8	01	02	03	01	01	Insistenze attive v/Asp-AO, IRCCS, AOU della Regione	-	-	-	-	-	-
E.1.B.3.1	EA0160	8	01	02	03	02	02	Insistenze attive v/Asp-AO, IRCCS, AOU relative alla mobilità extraregionale	-	-	-	-	-	-
E.1.B.3.2.A)	EA0180	8	01	02	03	03	03	Insistenze attive v/terzi relative alla mobilità extraregionale	-	-	-	-	-	-
E.1.B.3.2.B)	EA0190	8	01	02	03	04	04	Insistenze attive v/terzi relative al personale	-	-	-	-	-	-
E.1.B.3.2.C)	EA0200	8	01	02	03	05	05	Insistenze attive v/terzi relative alle convenzioni con medici di base	-	-	-	-	-	-
E.1.B.3.2.D)	EA0210	8	01	02	03	06	06	Insistenze attive v/terzi relative alle convenzioni per la specialistica	-	-	-	-	-	-
E.1.B.3.2.E)	EA0220	8	01	02	03	07	07	Insistenze attive v/terzi relative all'acquisto presaz. sanitarie da operatori accreditati	-	-	-	-	-	-
E.1.B.3.2.F)	EA0230	8	01	02	03	08	08	Insistenze attive v/terzi relative all'acquisto di beni e servizi	-	-	-	-	-	-
E.1.B.3.2.G)	EA0240	8	01	02	03	09	09	Altre Insistenze attive v/terzi	-	-	-	-	-	-
E.1.B.4	EA0250	8	01	02	04	00	00	Altri proventi straordinari	-	-	-	-	-	-
E.1.B.4	EA0250	8	01	02	04	01	01	Altri proventi straordinari	-	-	-	-	-	-
E.2	EA0260	8	02	00	00	00	00	ONERI STRAORDINARI	-	184.891,92	-	184.891,92	-	-
E.2.A	EA0270	8	02	01	00	00	00	MINUSVALENZE	-	-	-	-	-	-

RIS. SP. C/1	C/91DC/1 predecessivo del C/91DC/1	S E R P E	G U R T P R O	M A O N T E	C O T T O	S C O T T O		PREVENTIVO 2018	PRE- CONSUNTIVO 2018	PREVENTIVO 2019	Differenza con Pre- Consuntivo 2018	Differenza con Preventivo 2018	Allegato 1 DPR n. 182 del 21/11/2012 - €: 26,058,000,00
E.2.A	EA0270	8	02	01	01	00	Minusvalenze	-	-	-	-	-	-
E.2.A	EA0270	8	02	01	01	01	Minusvalenze	-	-	-	-	-	-
E.2.B	EA0280	8	02	02	00	00	ALTRI ONERI STRAORDINARI	-	184.891,92	-	184.891,92	-	-
E.2.B.1	EA0290	8	02	02	01	00	Oneri tributari da esercizi precedenti	-	-	-	-	-	-
E.2.B.1	EA0290	8	02	02	01	01	Oneri tributari da esercizi precedenti	-	-	-	-	-	-
E.2.B.2	EA0300	8	02	02	02	00	Oneri da cause civili ed oneri processuali	-	-	-	-	-	-
E.2.B.2	EA0300	8	02	02	02	01	Oneri da cause civili ed oneri processuali	-	-	-	-	-	-
E.2.B.3	EA0310	8	02	02	03	00	Sopravvenienze passive	-	184.891,92	-	184.891,92	-	-
E.2.B.3.1	EA0340	8	02	02	03	01	Sopravvenienze passive v/Asp-AO, IRCCS, ADU della Regione	-	-	-	-	-	-
E.2.B.3.1.A	EA0330	8	02	02	03	02	Sopravvenienze passive v/Asp-AO, IRCCS, ADU della Regione relative alla mobilità intraregionale	-	-	-	-	-	-
E.2.B.3.2.A	EA0360	8	02	02	03	03	Sopravvenienze passive v/terzi relative alla mobilità extraregionale	-	-	-	-	-	-
E.2.B.3.2.B	EA0380	8	02	02	03	04	Sopravvenienze passive v/terzi relative al personale - dirigenza medica e veterinaria - per arretrati CCNL	-	-	-	-	-	-
E.2.B.3.2.B	EA0380	8	02	02	03	05	Sopravvenienze passive v/terzi relative al personale - dirigenza medica e veterinaria - Varie	-	-	-	-	-	-
E.2.B.3.2.B.2	EA0390	8	02	02	03	06	Sopravvenienze passive v/terzi relative al personale - altra dirigenza non medica - per arretrati CCNL	-	-	-	-	-	-
E.2.B.3.2.B.2	EA0390	8	02	02	03	07	Sopravvenienze passive v/terzi relative al personale - altra dirigenza non medica - Varie	-	-	-	-	-	-
E.2.B.3.2.B.3	EA0400	8	02	02	03	08	Sopravvenienze passive v/terzi relative al personale - comparto - per arretrati CCNL	-	-	-	-	-	-
E.2.B.3.2.B.3	EA0400	8	02	02	03	09	Sopravvenienze passive v/terzi relative al personale - comparto - Varie	-	-	-	-	-	-
E.2.B.3.2.C	EA0410	8	02	02	03	10	Sopravvenienze passive v/terzi relative alle convenzioni con i MMG per arretrati da rinnovi ACNL	-	-	-	-	-	-
E.2.B.3.2.C	EA0410	8	02	02	03	11	Sopravvenienze passive v/terzi relative alle convenzioni con i MMG - Varie	-	-	-	-	-	-
E.2.B.3.2.C	EA0410	8	02	02	03	12	Sopravvenienze passive v/terzi relative alle convenzioni con i PLS per arretrati da rinnovi ACNL	-	-	-	-	-	-
E.2.B.3.2.C	EA0410	8	02	02	03	13	Sopravvenienze passive v/terzi relative alle convenzioni con i PLS - Varie	-	-	-	-	-	-
E.2.B.3.2.D	EA0420	8	02	02	03	14	Sopravvenienze passive v/terzi relative alle convenzioni per la specialistica	-	-	-	-	-	-
E.2.B.3.2.E	EA0430	8	02	02	03	15	Sopravvenienze passive v/terzi relative all'acquisto prestanz. sanitarie da operatori accreditati	-	-	-	-	-	-
E.2.B.3.2.F	EA0440	8	02	02	03	16	Sopravvenienze passive v/terzi relative all'acquisto di beni e servizi	-	184.891,92	-	184.891,92	-	-
E.2.B.3.2.G	EA0450	8	02	02	03	17	Altre sopravvenienze passive v/terzi	-	-	-	-	-	-
E.2.B.4	EA0460	8	02	02	04	00	Insussistenze passive	-	-	-	-	-	-
E.2.B.4.1	EA0470	8	02	02	04	01	Insussistenze passive v/Asp-AO, IRCCS, ADU della Regione	-	-	-	-	-	-
E.2.B.4.2.A	EA0490	8	02	02	04	02	Insussistenze passive v/terzi relative alla mobilità extraregionale	-	-	-	-	-	-
E.2.B.4.2.B	EA0500	8	02	02	04	03	Insussistenze passive v/terzi relative al personale	-	-	-	-	-	-
E.2.B.4.2.C	EA0510	8	02	02	04	04	Insussistenze passive v/terzi relative alle convenzioni con medici di base e pediatri di libera scelta	-	-	-	-	-	-
E.2.B.4.2.D	EA0520	8	02	02	04	05	Insussistenze passive v/terzi relative alle convenzioni per la specialistica	-	-	-	-	-	-
E.2.B.4.2.E	EA0530	8	02	02	04	06	Insussistenze passive v/terzi relative all'acquisto prestanz. sanitarie da operatori accreditati	-	-	-	-	-	-
E.2.B.4.2.F	EA0540	8	02	02	04	07	Insussistenze passive v/terzi relative all'acquisto di beni e servizi	-	-	-	-	-	-
E.2.B.4.2.G	EA0550	8	02	02	04	08	Altre Insussistenze passive v/terzi	-	-	-	-	-	-

Y	Y	S R U P E	G R A S P O	M A S P O	C A S P O	S C O T T O	S C O T T O	IMPOSTE E TASSE	CONTO ECONOMICO	PREVENTIVO 2018	PRE- CONSUNTIVO 2018	PREVENTIVO 2019	Differenza con Pre- Consuntivo 2018	Differenza con Preventivo 2018	Allegato 1 DPGR n. 182 del 21/11/2012 - c. 26.058.000,00
Y.1	YA0010	9	01	00	00	00	00	IRAP		5.987.303,00	5.561.390,62	5.461.739,00	99.651,62	525.564,00	-
Y.1	YA0010	9	01	01	00	00	00	IRAP		5.987.303,00	5.561.390,62	5.461.739,00	99.651,62	525.564,00	-
Y.1.A	YA0020	9	01	01	01	00	00	IRAP relativa a personale dipendente		5.060.490,00	4.865.091,54	4.765.440,00	99.651,54	295.050,00	-
Y.1.A	YA0020	9	01	01	01	01	01	IRAP relativa a personale dipendente		5.060.490,00	4.865.091,54	4.765.440,00	99.651,54	295.050,00	-
Y.1.B	YA0030	9	01	01	02	00	00	IRAP relativa a collaboratori e personale assistito a lavoro dipendente		851.843,00	680.193,25	680.193,00	0,25	171.650,00	-
Y.1.B	YA0030	9	01	01	02	01	01	IRAP relativa a collaboratori e personale assistito a lavoro dipendente		851.843,00	680.193,25	680.193,00	0,25	171.650,00	-
Y.1.C	YA0040	9	01	01	03	00	00	IRAP relativa ad attività di libera professione (intramoenia)		74.970,00	16.105,83	16.106,00	0,17	58.864,00	-
Y.1.C	YA0040	9	01	01	03	01	01	IRAP relativa ad attività di libera professione (intramoenia)		74.970,00	16.105,83	16.106,00	0,17	58.864,00	-
Y.1.D	YA0050	9	01	01	04	00	00	IRAP relativa ad attività commerciale		-	-	-	-	-	-
Y.1.D	YA0050	9	01	01	04	01	01	IRAP relativa ad attività commerciale		-	-	-	-	-	-
Y.2	YA0060	9	02	00	00	00	00	IRRES		-	-	-	-	-	-
Y.2	YA0060	9	02	01	00	00	00	IRRES		-	-	-	-	-	-
Y.2.A	YA0070	9	02	01	01	00	00	IRRES su attività istituzionale		-	-	-	-	-	-
Y.2.A	YA0070	9	02	01	01	01	01	IRRES su attività istituzionale		-	-	-	-	-	-
Y.2.B	YA0080	9	02	01	02	00	00	IRRES su attività commerciale		-	-	-	-	-	-
Y.2.B	YA0080	9	02	01	02	01	01	IRRES su attività commerciale		-	-	-	-	-	-
Y.3	YA0090	9	03	00	00	00	00	ACCANTONAMENTO A FIDO IMPOSTE (ACCERTAMENTI, CONDONI, ECC.)		-	-	-	-	-	-
Y.3	YA0090	9	03	01	00	00	00	ACCANTONAMENTO A FIDO IMPOSTE (ACCERTAMENTI, CONDONI, ECC.)		-	-	-	-	-	-
Y.3	YA0090	9	03	01	01	00	00	Accantonamento a Fido Imposte (Accertamenti, condoni, ecc.)		-	-	-	-	-	-
Y.3	YA0090	9	03	01	01	01	01	Accantonamento a Fido Imposte (Accertamenti, condoni, ecc.)		-	-	-	-	-	-
TOTALE IMPOSTE E TASSE										5.987.303,00	5.561.390,62	5.461.739,00	99.651,62	525.564,00	-
UTILE O PERDITA D'ESERCIZIO										-	2.013.596,72	-	2.013.596,72	0,00	68.034,00