

DELIBERA DEL DIRETTORE GENERALE

Deliberazione della Giunta Regionale n. 570 del 30.12.2015 e D.P.G.R. n. 4 del 12.01.2016

STRUTTURA PROPONENTE:

UFFICIO ALPI (Attività Libero Professionale Intramuraria)

DELIBERA N. 222 /DG DEL 26.04.2018


OGGETTO: Libera professione intramuraria – Piano triennale sui volumi di attività di cui alla Legge 3 agosto 2007, n. 120, commi 5 e 6

L'anno duemiladiciotto, il giorno VENTISEI del mese di APRILE il Direttore Generale, Dott.ssa Angela Caligiuri, ha adottato la seguente deliberazione in merito all'argomento in oggetto.

Il Dirigente con la sottoscrizione del presente atto, attesta, a seguito dell'istruttoria effettuata, che lo stesso è conforme alla legge.

Il Dirigente responsabile dell'Ufficio

Dott. Agostino Scardamaglio



Il Dirigente dell'U.O. Gestione Risorse Economiche e Finanziarie, con la sottoscrizione del presente atto attesta che il costo rientra nella previsione di bilancio e viene rilevato sul conto/i n. _____, indicato/i dal proponente, che presenta la relativa disponibilità
Voce del conto economico su cui si rileva il costo:

per € _____ Conto _____ Bilancio _____ CIG _____

Data _____

Il Dirigente

Dott. Consolato Francesco Campolo

Il Responsabile dell'Ufficio A.L.P.I.

Premesso:

- che con la delibera aziendale n. 1097/DG del 20.08.2008 è stato istituito l'ufficio A.L.P.I. (Attività Libero Professionale Intramuraria) quale ufficio di supporto alla Direzione Generale;
- che, presso l'ASP di Vibo Valentia, l'Attività Libero Professionale Intramuraria viene svolta nel solo regime ambulatoriale con le modalità di cui alla legge n. 120/2007 e ss.mm.ii., art. 1, comma 9;
- che, a norma della Legge 3 Agosto 2007 n.120 commi 5 e 6, le Aziende Sanitarie hanno l'obbligo di redigere un piano aziendale triennale, concernente i volumi dell'attività prestazionale libero-professionale e della corrispondente attività istituzionale riferiti alle unità organizzative erogatrici;
- che, in seguito all'emanazione della sentenza della Corte Costituzionale n. 371 del 5 Novembre 2008, il comma 6 cessa di avere effetti dispositivi in quanto censurato per illegittimità costituzionale riferita alle procedure di approvazione del piano stesso sia ad opera dell'Ente Regione che del Ministero della Salute;
- che l'arco temporale di scadenza triennale del piano appare, comunque, congruo in ordine:
 - a) alla possibilità di inferire su un pool di dati più consoni a stabilire un andamento previsionale;
 - b) al lavoro preparatorio che la pianificazione dei volumi comporta;
- che il succitato piano, già approvato dall'ASP di Vibo Valentia per due precedenti trienni con le stesse modalità qui proposte, sta per superare la vigenza dei tre anni.

Ritenuto:

- che, conformemente alla disposizione legislativa istitutiva, il piano in parola verte:
 - a) sull'analisi numerica appaiata dei dati estratti dal sistema informatico di gestione CUP inerenti l'attività libero professionale ed istituzionale forniti dall'omonimo ufficio di coordinamento;
 - b) sulla modalità di esercizio dell'attività libero-professionale e sul previsto privilegio dell'attività istituzionale soprattutto in termini di prevalenza numerica di quest'ultima;
 - c) sulla pubblicità rivolta all'utenza;
- che la rilevazione e l'analisi dei volumi di attività libero professionali, riferiti ad un orizzonte temporale triennale, indica il valore del trend previsionale dei volumi prestazionali ed i criteri organizzativi adottati per l'esercizio dell'attività stessa;
- che la suddetta procedura esula dall'attività puntuale di pianificazione e controllo della produzione aziendale, anch'essa valutata in termini di volumi prestazionali in occasione della redazione del budget e del piano delle attività aziendali, che viene regolata da altre disposizioni di legge su base annuale;
- che attraverso il piano del quale trattasi è possibile rendere pubbliche le informazioni indicative dei criteri di trasparenza, sia gestionali che informativi nei confronti dell'utenza, adottati dall'ASP di Vibo Valentia per promuovere la suddetta attività;
- che tale esemplificazione viene illustrata nell'allegato n.1, composto di 10 fogli numerati, che costituisce parte integrante e sostanziale della presente deliberazione.

Viste le disposizioni normative di cui:

- alla Legge 3 Agosto 2007 n. 120, per come integrata e modificata dalla Legge di conversione 8 Novembre 2012 n. 189, inerente i criteri generali per l'esercizio dell'A.L.P.I.;
- alla Sentenza della Corte Costituzionale n. 371 del 14 Novembre 2008 in tema di primato della disciplina regionale dell'organizzazione sanitaria e di competenze specifiche nella legislazione concorrente Stato - Regioni;
- al DPCM 27.03.2000 sempre in tema di privilegio della disciplina regionale per quanto attiene l'organizzazione dell'attività libero professionale intramuraria;

- dell'Accordo in Conferenza Stato-Regioni rep. atti n. 198 del 18 novembre 2010 in tema di contrattazione annuale, presso le Aziende Sanitarie, dei volumi di erogazione prestazionale istituzionale e libero-professionale;
- del DPGR Calabria n. 150 del 16 Dicembre 2013 in tema di disciplina regionale per l'esercizio dell'Attività Libero Professionale Intramuraria e del riparto, tra le unità organizzative aziendali, delle specifiche funzioni amministrative che consentono lo svolgimento della stessa attività

Tenuto conto dell'istruttoria che attesta la regolarità tecnica e la legittimità del presente atto;

Dato atto che, per la sua natura meramente divulgativa, lo stesso non comporta impegno di spesa

Propone

di approvare l'allegato Piano Aziendale Triennale dei volumi di cui alla Legge 3 agosto 2007, n. 120, comma 5 e 6 nei termini fin qui esemplificati.

Il Responsabile dell'Ufficio

Dr. Agostino Scardamaglio



Il Direttore Generale

Vista la motivata proposta dell'Ufficio avente ad oggetto: *Piano Aziendale Triennale dei volumi di cui alla Legge 3 agosto 2007, n. 120, comma 5 e 6;*

Preso atto dell'espressa dichiarazione di regolarità dell'atto riferita ai motivi già esposti in premessa e qui da intendersi integralmente riportati e trascritti;

Acquisiti i pareri del Direttore Amministrativo e Sanitario Aziendali, per le loro rispettive competenze;

Delibera

di far propria la proposta nei termini indicati

Letto, confermato e sottoscritto

Il Direttore Amministrativo Aziendale

Avv. Elga Rizzo

Il Direttore Sanitario Aziendale

Dott. Angelo Michele Miceli


Il Direttore Generale
Dott. ssa Angela Caligiuri

CERTIFICATO DI PUBBLICAZIONE

La presente deliberazione viene pubblicata sull'Albo Pretorio on-line dell'Azienda Sanitaria Provinciale di Vibo Valentia in data ~~26 APR. 2018~~ 26 APR. 2017 e vi resterà per 15 giorni consecutivi.

Vibo Valentia li ~~26 APR. 2018~~ 26 / APR. 2017


Il Dirigente Amministrativo



Per copia conforme all'originale, per uso amministrativo.

Vibo Valentia li ~~26 APR. 2018~~ 26 APR. 2017

Il Dirigente Amministrativo
Il Direttore AA. GG.
Firmato
Avv. Bruno Calvetta



Allegato n. 1 - PIANO TRIENNALE A.L.P.I. SUI VOLUMI DI ATTIVITA' di cui alla Legge 3 agosto 2007, n. 120, comma 5 e 6

(il comma 6 viene citato per la sola parte attinente la durata triennale del piano in quanto dichiarato illegittimo, nel suo contenuto dispositivo, dalla sentenza n. 371-2008 della Corte Costituzionale)

La predisposizione del Piano

Al fine di redigere il Piano aziendale triennale riferito ai volumi dell'Attività Libero Professionale Intramuraria (A.L.P.I.) si è proceduto alla rilevazione dei relativi dati prestazionali, corrispondenti ad un congruo periodo di esercizio, ed al loro confronto con i dati provenienti dall'attività istituzionale. Sono stati elaborati, a tal fine, i volumi di attività sia istituzionale che libero-professionale relativi a diciotto mesi (2° semestre 2016 e intero 2017).

Al fine di pervenire all'appaiamento dei dati relativi ai suddetti volumi di attività sono state estrapolate dall'attività istituzionale le informazioni inerenti le prestazioni comuni alle due attività nell'ambito delle corrispondenti discipline mediche.

Per inferire sui risultati attesi sono state utilizzate metodiche di stima non essendo possibile l'utilizzo di un computo puntuale riferito ad incrementi di valori di attività conosciuti e standardizzati.

Difatti, è insito nella libera professione individuale un andamento dinamico legato a varianti eterogenee non facilmente programmabili e che si ritiene associate:

- a) alle variazioni della domanda e dell'offerta nel mercato prestazionale di assistenza sanitaria;
- b) al recente passaggio dell'intera attività negli spazi aziendali;
- c) alla mutevole situazione congiunturale.

Le operazioni di stima hanno interessato, come si è già detto, il trend dei dati cumulati dell'attività intramoenia relativa all'anno 2017 e al 1° semestre 2016 al fine di formulare le previsioni di attività per il triennio 2019-2021.

L'elaborazione ha tenuto conto della numerosità e della distribuzione delle prestazioni rilevate, delle strutture assistenziali specialistiche alle quali appartiene il dirigente *intramoenista* essendo le discipline mediche, nella nostra realtà sanitaria, ad esse sovrapponibili.

Tale procedura ha permesso una valutazione previsionale concernente l'organizzazione dell'A.L.P.I. informata ai criteri che vengono appresso enunciati:

- 1) Organizzazione e svolgimento nel rispetto dei vincoli normativi e contrattuali, in modo tale da garantire l'integrale assolvimento dei compiti di istituto e di assicurare la piena funzionalità dei servizi.
- 2) Prestazioni rese dalla dirigenza medico-veterinaria parallelamente a quelle dovute istituzionalmente, nella consapevolezza che l'A.L.P.I. rappresenti uno strumento atto a complementare l'offerta aziendale d'istituto, nonché un servizio aggiuntivo per l'utenza, che, secondo le disposizioni istitutive, influisce sulla riduzione delle liste d'attesa.
- 3) Verifica del corretto ed equilibrato rapporto tra attività istituzionale e corrispondente attività libero professionale attraverso il confronto dei dati di attività disponibili riferiti alle prestazioni erogate nell'ambito delle due attività.



4) Implementazione nel sistema di prenotazione e riscossione C.U.P. aziendale (Infrastruttura di rete) di tutte le prestazioni di tipo clinico erogabili in regime di libera professione con la prospettiva di allargare, in presenza di linee guida regionali dedicate, tale ambito anche alle prestazioni consulenziali allo stato veicolate sui bollettini di c/c postale a favore dell'Azienda.

Svolgimento dell'A.L.P.I.

E' stata rilevata attività libero professionale intramuraria ambulatoriale documentata per 63 dirigenti dell'area clinico-assistenziale ospedaliera e distrettuale afferenti a 17 discipline (Allergologia, Cardiologia, Chirurgia, Dermatologia, Diagnostica per immagini, Geriatria, Malattie infettive, Medicina dello sport, Medicina fisica e riabilitativa, Medicina generale, Nefrologia, Neurologia, Oculistica, Ortopedia, Ostetricia e ginecologia, Psichiatria, Urologia).

Il presente lavoro considera, ai fini previsionali, le suddette 17 discipline con l'aggiunta dell'attività veterinaria (espletata in questa rilevazione da 1 dirigente), e di quella medico legale (espletata in questa rilevazione da 1 dirigente) i cui dati di attività consentono di pervenire a valutazioni di tendenza complessiva.

Per ogni professionista sono state fissate specifiche agende di prenotazione implementate nel sistema telematico C.U.P che veicola l'intera attività di prenotazione e riscossione dell'attività medico-clinica.

Le prenotazioni e la tenuta delle relative liste sono state gestite, tramite il suddetto sistema, separandole da quelle destinate all'attività istituzionale.

L'attività afferente al Dipartimento di Prevenzione è stata impostata attraverso piani di lavoro individuali con prenotazioni gestite dallo stesso professionista mentre la riscossione è avvenuta con versamento su bollettini di c/c postale.

Tale attività, con la sola eccezione della medicina veterinaria, è stata finora sporadica e tale da non consentire valutazioni di tipo previsionale.

L'intera attività libero professionale viene monitorata attraverso riscontri sui volumi di attività e del loro corrispettivo economico nell'ambito di esercizi gestionali a cadenza mensile classificati ed individuati da un numero progressivo seguito dall'indicazione del segmento temporale di riferimento.

I dati dell'attività istituzionale sono stati rilevati dai flussi informativi aziendali disponibili sul sistema telematico CUP.

Attività di informazione e comunicazione

Avviene essenzialmente su tre livelli:

- attraverso i dati di attività trasmessi mensilmente dall'Ufficio A.L.P.I. alla Direzione Generale e all'UOC Gestione economico finanziaria
- attraverso le relazioni annuali trasmesse al Direttore Generale e al Presidente della Commissione paritetica;
- attraverso gli aggiornamenti periodici delle informazioni fornite all'utenza.

A. Lombardi

L'Ufficio di coordinamento CUP rende disponibile l'elenco delle prestazioni specialistiche ambulatoriali e di diagnostica strumentale erogate in regime libero professionale, specificando per ciascuna disciplina sanitaria:

- a) le tipologie di prestazioni offerte da ciascun sanitario e/o équipe;
- b) l'importo della tariffa della prestazione richiesta;
- c) gli orari e la sede dove le prestazioni vengono erogate.

A garanzia di un regolare e trasparente sistema di comunicazione/informazione al cittadino utente vengono utilizzati i seguenti strumenti:

- implementazione nel portale aziendale <http://www.aspvv.it/> di una sezione specifica recante l'elenco dei dirigenti medici che svolgono l'attività libero professionale, suddivisi per disciplina specialistica, con annesse informazioni interessanti l'utente;
- affissione di avvisi e locandine esplicative utili per l'accesso alle prestazioni libero-professionali ove viene riportato l'elenco nominativo dei professionisti che svolgono l'A.L.P.I., per specialità, completo dell'ubicazione dello studio, orario di ricevimento e prestazioni erogate;
- front-office interattivo attraverso il quale è possibile conoscere ogni informazione inerente le modalità di prenotazione, riscossione, fatturazione e le tariffe delle singole prestazioni.

A. Romagnolo

I dati riassuntivi generali A.L.P.I. relativi agli esercizi mensili che vanno dal N. 81 al N. 98
(anno 2017 e 2° semestre 2016)

Attività Clinica – Sistema informatico CUP
Aggregazione professionista / disciplina ⁽¹⁾

Disciplina	Operatore	Qta	Importo	Professionista	Supporto	Fondo P	Fondo I	Azienda	Ass Inf
ALLERGOLOGIA	CONDOLUCI MARIO	391	16.150,00	11.732,70	807,50	807,50	807,50	1.994,80	0,00
CARDIOLOGIA	CALABRIA FRANCESCO	13	1.040,00	717,60	52,00	52,00	52,00	166,40	0,00
	COMITO MICHELE	277	26.800,00	18.513,20	1.340,00	1.340,00	1.340,00	4.266,80	0,00
	DE NARDO ALFREDO	78	5.165,00	3.578,25	258,25	258,25	258,25	812,00	0,00
	MICELI MICHELE	4	240,00	165,60	12,00	12,00	12,00	38,40	0,00
	MURATORE ROBERTO	82	7.981,00	5.506,89	399,05	399,05	399,05	1.276,96	0,00
	PIETROPAOLO FRANCESCO	58	3.345,00	2.312,85	167,25	167,25	167,25	530,40	0,00
	STURNIOLO FRANCESCO	7	500,00	347,00	25,00	25,00	25,00	78,00	0,00
	VALIANTE GIUSEPPE	7	640,00	441,60	32,00	32,00	32,00	102,40	0,00
CHIRURGIA	CHIRICO ANTONIO	23	1.510,00	1.102,30	75,50	75,50	75,50	181,20	0,00
	MAZZU' ROCCO	48	2.400,00	1.752,00	120,00	120,00	120,00	288,00	0,00
	MIO FRANCESCO	65	6.280,00	3.879,60	314,00	314,00	314,00	830,40	628,00
	PUGLIESE PASQUALE	1	70,00	51,10	3,50	3,50	3,50	8,40	0,00
	TALARICO CARLO	528	57.870,00	35.638,50	2.893,50	2.893,50	2.893,50	7.764,00	5.787,00
	ZAPPÀ FRANCESCO	36	3.600,00	2.308,00	180,00	180,00	180,00	432,00	320,00
DERMATOLOGIA	CALABRETTA VINCENZA	42	3.210,00	2.343,30	160,50	160,50	160,50	385,20	0,00
DIAGNOSTICA PER IMMAGINI	ARCIERI FRANCESCO	10	590,00	407,10	29,50	29,50	29,50	94,40	0,00
	BALDARI SANDRO	285	18.775,00	12.957,15	938,75	938,75	938,75	3.001,60	0,00
	LIOTTI NICOLA	8	510,00	351,90	25,50	25,50	25,50	81,60	0,00
GERIATRIA	BATTAGLIA GIUSEPPE	5	500,00	365,00	25,00	25,00	25,00	60,00	0,00
MALATTIE INFETTIVE	BROGNA MICHELE	5	330,00	238,90	16,50	16,50	16,50	41,60	0,00
	TETI DOMENICO	6	370,00	260,10	18,50	18,50	18,50	54,40	0,00
	VALLONE ALFREDO	2	140,00	102,20	7,00	7,00	7,00	16,80	0,00
MEDICINA DELLO SPORT	SOTTILOTTA PASQUALE	36	2.070,00	1.511,10	103,50	103,50	103,50	248,40	0,00
MEDICINA FISICA E RIABILITATIVA	TRUSCELLO CARLO	558	23.500,00	14.562,60	1.175,00	1.175,00	1.175,00	3.062,40	2.350,00
MEDICINA GENERALE	BERTUCCI LEONARDO	94	5.650,00	3.898,50	282,50	282,50	282,50	904,00	0,00
	L'ANDOLINA MASSIMO	216	15.550,00	9.796,50	777,50	777,50	777,50	1.866,00	1.555,00
	LENTINI NICOLA	2	140,00	96,60	7,00	7,00	7,00	22,40	0,00
	MANNO VALERIO COSIMO	39	2.345,00	1.692,05	117,25	117,25	117,25	301,20	0,00
NEFROLOGIA	ASCOLI GIUSEPPE	2	120,00	87,60	6,00	6,00	6,00	14,40	0,00
	TRAMONTANA DOMENICO	15	1.340,00	947,00	67,00	67,00	67,00	192,00	0,00
NEUROLOGIA	CONSOLI DOMENICO	230	18.360,00	13.156,40	918,00	918,00	918,00	2.449,60	0,00
	DAVID PIETRO	39	2.730,00	1.953,70	136,50	136,50	136,50	366,80	0,00
	GALATI FRANCO	42	3.500,00	2.527,00	175,00	175,00	175,00	448,00	0,00
	GATTUSO CATERINA	12	880,00	642,40	44,00	44,00	44,00	105,60	0,00
	GIUNTA VINCENZO	107	9.270,00	6.527,10	463,50	463,50	463,50	1.352,40	0,00
	GRILLO GAETANO	16	1.240,00	883,60	62,00	62,00	62,00	170,40	0,00
	MUSOLINO DOROTEA	1	80,00	58,40	4,00	4,00	4,00	9,60	0,00
	VECCHIO ANTONINO	79	6.240,00	4.438,40	312,00	312,00	312,00	865,60	0,00
OCULISTICA	PARISE ARMANDO	114	8.200,00	5.839,60	410,00	410,00	410,00	1.130,40	0,00
ORTOPEDIA	CURATOLO FRANCESCO	1	50,00	36,50	2,50	2,50	2,50	6,00	0,00
	CURATOLO FRANCESCO	31	1.550,00	1.131,50	77,50	77,50	77,50	186,00	0,00
	DI LORENZO GIANLUCA	34	2.440,00	1.781,20	122,00	122,00	122,00	292,80	0,00
	GRILLO MARIA GRAZIA	19	1.270,00	927,10	63,50	63,50	63,50	152,40	0,00
	MASTROIANNI VALERIO	17	1.190,00	868,70	59,50	59,50	59,50	142,80	0,00
	SORIANO MICHELE	12	960,00	700,80	48,00	48,00	48,00	115,20	0,00
	SPINELLI PIETRO MARIA RICCARDO	5	460,00	335,80	23,00	23,00	23,00	55,20	0,00
	STREVA GIACOMO	58	4.460,00	3.255,80	223,00	223,00	223,00	535,20	0,00
OSTETRICIA E GINECOLOGIA	ABU-EID IBRAHIM	4	240,00	175,20	12,00	12,00	12,00	28,80	0,00
	CARNOVALE MARIANNA	12	960,00	681,60	48,00	48,00	48,00	134,40	0,00
	DE BARTOLIS PASQUALE	9	640,00	443,20	32,00	32,00	32,00	100,80	0,00
	FUSCA DANIELA	8	520,00	366,80	26,00	26,00	26,00	75,20	0,00
	MARATARO GIANFRANCO	48	3.180,00	2.238,20	159,00	159,00	159,00	464,80	0,00
	PANTANO FRANCESCO	12	720,00	514,40	36,00	36,00	36,00	97,60	0,00
PSICHIATRIA	CARULLO CARMELO	79	5.590,00	4.080,70	279,50	279,50	279,50	670,80	0,00
	FUSCA FRANCESCO	1	50,00	36,50	2,50	2,50	2,50	6,00	0,00
	GRECO GIUSEPPE	1	50,00	36,50	2,50	2,50	2,50	6,00	0,00
	MAZZA FULVIA	127	6.400,00	4.672,00	320,00	320,00	320,00	768,00	0,00
	MERCURI ANTONIO	52	4.580,00	3.343,40	229,00	229,00	229,00	549,60	0,00
	ZAPPINO MARIA LETIZIA	187	11.260,00	8.186,20	563,00	563,00	563,00	1.384,80	0,00
UROLOGIA	RODOLICO GIUSEPPE	19	1.450,00	1.058,50	72,50	72,50	72,50	174,00	0,00
	VENTRICE GIUSEPPE ALBERTO	949	66.190,00	41.642,10	3.309,50	3.309,50	3.309,50	8.000,40	6.619,00
Totale		5.268	373.441,00	250.204,09	18.672,05	18.672,05	18.672,05	49.961,76	17.259,00

A. Santamaria

Attività consulenziale e consultoriale – Bollettini di C/C postale
Aggregazione professionista / disciplina

Disciplina	Operatore	Qta	Importo	Professionista	Supporto	Ass Inf	Azienda	Fondo P	Fondo I
CARDIOLOGIA	STURNIOLO FRANCESCO	12	1.638,00	1.279,42	29,60	0,00	165,18	81,90	81,90
MEDICINA LEGALE	IACONIS FRANCESCO	1	156,00	113,88	7,80	0,00	18,72	7,80	7,80
NEUROLOGIA	CONSOLI DOMENICO	1	138,00	111,78	0,00	0,00	12,42	6,90	6,90
	DAVID PIETRO	12	1.421,55	1.132,61	11,78	0,00	135,01	71,08	71,08
ORTOPEDIA	SPINELLI PIETRO	2	534,00	389,82	26,70	0,00	64,08	26,70	26,70
VETERINARIA	LARIA FILIPPO	437	7.255,05	5.379,05	310,96	0,00	839,58	362,75	362,75
Totale		465	11.142,60	8.406,56	386,84	0,00	1.234,99	557,13	557,13

⁽¹⁾ Il volume totale di 5.268 prestazioni (riferito all'assistenza clinica rivolta alla persona) comprende, sotto unico codice interno, la prestazione associata richiesta da alcuni dirigenti (visita cardiologica + ECG, visita neurologica + EEG, visita ginecologica + ecografia ginecologica, ecc.).

Per un ottimale raffronto del suddetto volume con quello istituzionale, tali prestazioni associate sono state separate nelle singole prestazioni che le costituiscono attraverso opportune metodiche di computo. In tal modo si è potuto portare a 5.694 il monte prestazionale libero professionale per l'arco temporale considerato. Il volume prestazionale totale, comprensivo dell'attività consulenziale e veterinaria, è stato fissato in 6.159 prestazioni.

Nota per la decodifica delle informazioni riportate nelle due tabelle sovrastanti inerenti le quote di ripartizione previste dal Regolamento A.L.P.I.:

- 1) Disciplina – Disciplina nella quale il professionista è stato autorizzato all'espletamento dell'attività
- 2) Operatore – Cognome e nome del professionista autorizzato.
- 3) Qta – Quantità di prestazioni erogate.
- 4) Importo – Incassi provenienti dallo svolgimento dell'attività.
- 5) Professionista – Quota diversificata per il professionista pari al:
 - 73% dell'incasso nel caso del solo utilizzo degli spazi aziendali
 - 63% dell'incasso nel caso di utilizzo di spazi e assistenza infermieristica
 - 69% dell'incasso nel caso dell'utilizzo contemporaneo di spazi e attrezzature aziendali
 - 59% dell'incasso nel caso dell'utilizzo contemporaneo di spazi, attrezzature aziendali e assistenza infermieristica
- 6) Supporto – Quota destinata agli operatori di sportello che supportano l'attività in forma incentivata. E' pari al 5% degli incassi.
- 7) Ass_Inf – Assistenza infermieristica. La quota è pari al 10% dell'incasso.
- 8) Azienda – Quota aziendale. E' pari al 12% nel caso del solo utilizzo di spazi aziendali. Sale al 16% nel caso di utilizzo contemporaneo di spazi e attrezzature aziendali.
- 9) Fondo P – Fondo perequativo accantonato per essere attribuito ai dirigenti che operano in discipline che non permettono lo svolgimento dell'attività libero professionale. E' pari al 5% dell'incasso.
- 10) Fondo I – Fondo accantonato per essere destinato ad interventi di prevenzione, ovvero, alla riduzione delle liste d'attesa. E' pari al 5% dell'incasso

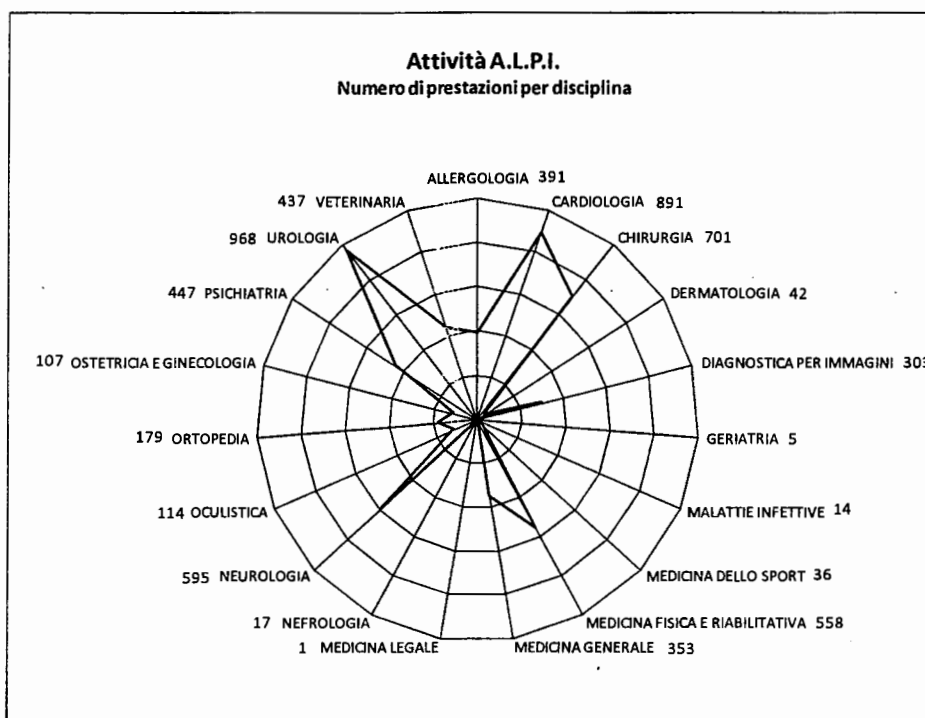
A. Gianfranceschi

I dati inerenti l'attività A.L.P.I. ed istituzionale utilizzati per le valutazioni previsionali
(tratti dai dati riassuntivi sopra citati)

Attività A.L.P.I. - Numero di prestazioni per disciplina

N	Disciplina	Attività A.L.P.I.
1	ALLERGOLOGIA	391
2	CARDIOLOGIA	891
3	CHIRURGIA	701
4	DERMATOLOGIA	42
5	DIAGNOSTICA PER IMMAGINI	303
6	GERIATRIA	5
7	MALATTIE INFETTIVE	14
8	MEDICINA DELLO SPORT	36
9	MEDICINA FISICA E RIABILITATIVA	558
10	MEDICINA GENERALE	353
11	MEDICINA LEGALE	1
12	NEFROLOGIA	17
13	NEUROLOGIA	595
14	OCULISTICA	114
15	ORTOPEDIA	179
16	OSTETRICIA E GINECOLOGIA	107
17	PSICHIATRIA	447
18	UROLOGIA	968
19	VETERINARIA	437
Totale		6.159

A. S. S. S.



**Confronto attività assistenziale Istituzionale / A.L.P.I. (rivolta alla persona)
Effettuato per branche e prestazioni omologhe**

N	Disciplina	Attività Istituzionale	Attività A.L.P.I.	% ALPI / Istituzionale
1	ALLERGOLOGIA	5.071	391	7,71
2	CARDIOLOGIA	33.836	879	2,60
3	CHIRURGIA	8.072	701	8,68
4	DERMATOLOGIA	6.691	42	0,63
5	DIAGNOSTICA PER IMMAGINI	10.431	303	2,90
6	GERIATRIA	1.585	5	0,32
7	MALATTIE INFETTIVE	2.059	14	0,68
8	MEDICINA DELLO SPORT	1.386	36	2,60
9	MEDICINA FISICA E RIABILITATIVA	4.742	558	11,77
10	MEDICINA GENERALE	9.002	353	3,92
11	NEFROLOGIA	3.064	17	0,55
12	NEUROLOGIA	18.825	582	3,09
13	OCULISTICA	12.064	114	0,94
14	ORTOPEDIA	18.625	177	0,95
15	OSTETRICIA E GINECOLOGIA	4.748	107	2,25
16	PSICHIATRIA	12.414	447	3,60
17	UROLOGIA	4.391	968	22,05
Totale		157.006	5.694	3,63

L'analisi dell'attività offre il rilievo di quattro picchi importanti che nella rappresentazione grafica esprimono la considerevole numerosità delle prestazioni erogate dalle strutture di: cardiologia, medicina fisica e riabilitativa, neurologia ed urologia.

A. Lombardi

Studio di previsione sull'andamento dell'attività A.L.P.I.

Sui dati relativi all'attività intramoenia nell'anno 2017 e nel 2° semestre 2016 (esercizi 081-098) è stato eseguito uno studio di trend.

Per l'occasione sono state messe a confronto le prestazioni di fine periodo in termini di numerosità sia assoluta che percentuale.

Lo stimatore adoperato per lo studio è rappresentato, per ogni disciplina, dallo scarto tra i valori medi del numero delle prestazioni erogate nell'ultimo trimestre ed i corrispondenti valori riferiti alla media prestazionale dell'intero periodo esaminato.

I dati sintetici, opportunamente tabulati, sono riportati, di seguito, in quattro tabelle esplicative.

Le prime due consistono in tabelle di contingenza dedicata allo studio del trend prestazionale dedicato all'attività clinica rivolta alla persona e all'attività complessiva A.L.P.I. L'analisi è stata effettuata attraverso lo studio del volume prestazionale prodotto nei 18 mesi considerati.

Tali tabelle recano sull'asse orizzontale la descrizione delle discipline prese in esame e su quello verticale i valori riferiti alla numerosità prestazionale dei singoli esercizi contabili e ai parametri utilizzati per lo studio di andamento (Tabelle 1 e 2).

Le seconde due tabelle rappresentano l'aggregazione sintetica, per disciplina, del numero di prestazioni prodotte sia come attività clinica rivolta alla persona che come attività complessiva.

Tale numerosità viene espressa in termini di volume prestazionale totale atteso per il triennio 2019-2021 ed in termini di variazione rispetto ai volumi prestazionali del periodo analizzato (Tabelle 3 e 4).

A. Gabanaglia

Tabella 1 - Tabella di contingenza Discipline / N. prestazioni / Trend Attività clinica rivolta alla persona

N	DISCIPLINA	NUMERO DI PRESTAZIONI EROGATE NEGLI ESERCIZI MENSILI																		T R E N D					
		Esercizio - 081	Esercizio - 082	Esercizio - 083	Esercizio - 084	Esercizio - 085	Esercizio - 086	Esercizio - 087	Esercizio - 088	Esercizio - 089	Esercizio - 090	Esercizio - 091	Esercizio - 092	Esercizio - 093	Esercizio - 094	Esercizio - 095	Esercizio - 096	Esercizio - 097	Esercizio - 098	Totale Periodo	Media Periodo Considerato	Media Ultimi 3 Esercizi	SCARTO IN VALORE ASSOLUTO	SCARTO IN %	Volume prestazionale atteso triennio 2019-2021
1	ALLERGOLOGIA	16	18	25	22	34	29	17	17	28	31	26	21	20	16	15	14	19	23	391	21,72	18,67	-3,06	-14,07	336
2	CARDIOLOGIA	46	30	54	60	59	78	57	63	43	36	64	45	45	30	45	40	44	40	879	48,83	41,33	-7,50	-15,36	744
3	CHIRURGIA	37	30	38	58	48	39	27	30	34	29	43	40	39	45	39	47	45	33	701	38,94	41,67	2,72	6,99	750
4	DERMATOLOGIA	11	5	3		4	5	2	3	3	1			1	2	2			42	3,50	0,00	-3,50	-100,00	0	
5	DIAGNOSTICA PER IMMAGINI	9	2	21	23	29	27	12	18	10	17	28	14	14	11	22	21	13	12	303	16,83	15,33	-1,50	-8,91	276
6	GERIATRIA						1					1				1		1		5	1,00	1,00	0,00	0,00	5
7	MALATTIE INFETTIVE	2	3			1	1					4	1				1	1		14	1,75	1,00	-0,75	-42,86	8
8	MEDICINA DELLO SPORT	1					1	4	8	6				6	2	3	1	2	1	36	3,18	1,33	-1,85	-58,10	15
9	MEDICINA FISICA E RIABILITATIVA	27	31	22	33	38	14	36	18	35	16	47	31	34	26	38	35	46	31	558	31,00	37,33	6,33	20,43	672
10	MEDICINA GENERALE	5	3	13	10	9	8	6	11	14	21	47	28	27	31	14	36	41	29	353	20,47	35,33	14,86	72,61	609
12	NEFROLOGIA				2	2		1	2		1					1	2	2	2	17	1,70	2,00	0,30	17,65	20
13	NEUROLOGIA	36	49	49	49	62	40	32	38	19	13	22	24	26	18	33	27	27	18	582	32,33	24,00	-8,33	-25,77	432
14	OCULISTICA	12	10	3	10	9	6	9	6	4	3	5	2	3	3	7	1	10	11	114	6,00	7,33	1,33	22,22	139
15	ORTOPEDIA	5	1	14	3	5	2	2	4	10	10	14	10	10	6	14	19	21	27	177	10,12	22,33	12,22	120,74	391
16	OSTETRICIA E GINECOLOGIA	16	9	8	6	19	6	5	4	4	6	4	2	4	4	3	2	2	3	107	5,35	2,33	-3,02	-56,41	47
17	PSICHIATRIA	11	11	25	29	44	37	25	36	41	29	29	30	17	8	20	16	22	17	447	25,65	18,33	-7,31	-28,52	320
18	UROLOGIA	75	22	41	68	67	67	58	57	60	48	60	54	50	19	61	55	55	51	968	52,53	53,67	1,14	2,16	989
Totali		309	224	316	373	430	361	293	316	311	261	395	304	296	221	318	317	351	298	5.694	18,88	19,00	0,12	-5,13	5.753

Tabella 2 - Tabella di contingenza Discipline / N. prestazioni / Trend Attività A.L.P.I. complessiva

N	DISCIPLINA	NUMERO DI PRESTAZIONI EROGATE NEGLI ESERCIZI MENSILI																	T R E N D						
		Esercizio - 081	Esercizio - 082	Esercizio - 083	Esercizio - 084	Esercizio - 085	Esercizio - 086	Esercizio - 087	Esercizio - 088	Esercizio - 089	Esercizio - 090	Esercizio - 091	Esercizio - 092	Esercizio - 093	Esercizio - 094	Esercizio - 095	Esercizio - 096	Esercizio - 097	Esercizio - 098	Totale Periodo	Media Periodo Considerato	Media Ultimi 3 Esercizi	SCARTO IN VALORE ASSOLUTO	SCARTO IN %	Volume prestazionale atteso triennio 2019-2021
1	ALLERGOLOGIA	16	18	25	22	34	29	17	17	28	31	26	21	20	16	15	14	19	23	391	21,72	18,67	-3,06	-14,07	336
2	CARDIOLOGIA	47	30	54	60	62	78	57	65	44	37	64	46	48	30	45	40	44	40	891	49,50	41,33	-8,17	-16,50	744
3	CHIRURGIA	37	30	38	58	48	39	27	30	34	29	43	40	39	45	39	47	45	33	701	38,94	41,67	2,72	6,99	750
4	DERMATOLOGIA	11		5	3	4	5	2	3	3	1			1	2	2				42	3,50	0,00	-3,50	-100,00	0
5	DIAGNOSTICA PER IMMAGINI	9	2	21	23	29	27	12	18	10	17	28	14	14	11	22	21	13	12	303	16,83	15,33	-1,50	-8,91	276
6	GERIATRIA						1			1		1				1				5	1,00	1,00	0,00	0,00	5
7	MALATTIE INFETTIVE	2	3			1	1					4	1				1	1		14	1,75	1,00	-0,75	-42,86	8
8	MEDICINA DELLO SPORT	1				1	1	4	8	6		1	6	2	3	1	2	1		36	3,18	1,50	-1,68	-52,88	17
9	MEDICINA FISICA E RIABILITATIVA	27	31	22	33	38	14	36	18	35	16	47	31	34	28	38	35	46	31	558	31,00	37,33	6,33	20,43	672
10	MEDICINA GENERALE	5	3	13	10	9	8	6	11	14	21	47	28	27	31	14	36	41	29	353	20,47	35,33	14,86	72,61	609
11	MEDICINA LEGALE							1												1	1,00	0,00	-1,00	-100,00	0
12	NEFROLOGIA				2	2		1	2		1		2			1	2	2	2	17	1,70	2,00	0,30	17,65	20
13	NEUROLOGIA	36	50	50	51	64	40	32	40	19	13	22	28	27	18	33	27	27	18	595	33,06	24,00	-9,06	-27,39	432
14	OCULISTICA	12	10	3	10	9	6	9	6	4	3	5	2	3	3	7	1	10	11	114	6,00	7,33	1,33	22,22	139
15	ORTOPEDIA	7	1	14	3	5	2	2	4	10	10	14	10	10	6	14	19	21	27	179	10,12	22,33	12,22	120,74	395
16	OSTETRICIA E GINECOLOGIA	16	9	8	6	19	6	5	4	4	6	4	2	4	4	3	2	2	3	107	5,35	2,33	-3,02	-56,41	47
17	PSICHIATRIA	11	11	25	29	44	37	25	36	41	29	29	30	17	8	20	16	22	17	447	25,65	18,33	-7,31	-28,52	320
18	UROLOGIA	75	22	41	68	67	67	58	57	60	48	60	54	50	19	61	55	55	51	968	52,53	53,67	1,14	2,16	989
19	VETERINARIA	22	57	12	34	24		46	36	26	13	16	16	21	38	11	37	20	8	437	25,94	21,67	-4,27	-16,47	365
	Totale	334	277	331	412	459	361	340	356	338	275	411	331	317	260	327	355	370	305	6.159	18,38	18,15	-0,23	-10,59	6.124

Nella lettura della tabella 2 bisogna tener conto delle contingenze che hanno caratterizzato il segmento temporale preso in esame rappresentate dall'esiguo monte prestazionale registrato a carico delle discipline di: geriatria, malattie infettive, medicina dello sport, medicina legale e nefrologia.

A. Santamaria

Tabella 3 - Valutazione del trend prestazionale dell'attività clinica rivolta alla persona

N	Disciplina	N° Prestazioni nel periodo considerato	N° prestazioni A.L.P.I. attese per il triennio 2019-2021	Variazione prestazionale attesa in %
1	ALLERGOLOGIA	391	336	-14,07
2	CARDIOLOGIA	879	744	-15,36
3	CHIRURGIA	701	750	6,99
4	DERMATOLOGIA	42	0	-100,00
5	DIAGNOSTICA PER IMMAGINI	303	276	-8,91
6	GERIATRIA	5	5	0,00
7	MALATTIE INFETTIVE	14	8	-42,86
8	MEDICINA DELLO SPORT	36	15	-58,10
9	MEDICINA FISICA E RIABILITATIVA	558	672	20,43
10	MEDICINA GENERALE	353	609	72,61
11	NEFROLOGIA	17	20	17,65
12	NEUROLOGIA	582	432	-25,77
13	OCULISTICA	114	139	22,22
14	ORTOPEDIA	177	391	120,74
15	OSTETRICIA E GINECOLOGIA	107	47	-56,41
16	PSICHIATRIA	447	320	-28,52
17	UROLOGIA	968	989	2,16
	Totale	5.694	5.753	1,03

Tabella 4 - Valutazione del trend prestazionale complessivo A.L.P.I.

N	Disciplina	N° Prestazioni nel periodo considerato	N° prestazioni A.L.P.I. attese per il triennio 2019-2021	Variazione prestazionale attesa in %
1	ALLERGOLOGIA	391	336	-14,07
2	CARDIOLOGIA	891	744	-16,50
3	CHIRURGIA	701	750	6,99
4	DERMATOLOGIA	42	0	-100,00
5	DIAGNOSTICA PER IMMAGINI	303	276	-8,91
6	GERIATRIA	5	5	0,00
7	MALATTIE INFETTIVE	14	8	-42,86
8	MEDICINA DELLO SPORT	36	17	-52,86
9	MEDICINA FISICA E RIABILITATIVA	558	672	20,43
10	MEDICINA GENERALE	353	609	72,61
11	MEDICINA LEGALE	1	0	-100,00
12	NEFROLOGIA	17	20	17,65
13	NEUROLOGIA	595	432	-27,39
14	OCULISTICA	114	139	22,22
15	ORTOPEDIA	179	395	120,74
16	OSTETRICIA E GINECOLOGIA	107	47	-56,41
17	PSICHIATRIA	447	320	-28,52
18	UROLOGIA	968	989	2,16
19	VETERINARIA	437	365	-16,47
Totale		6.159	6.124	-0,57

A. Scardamaglio

Come riportato nelle tabelle sovrastanti, il trend previsionale è improntato, per l'attività clinica rivolta alla persona, ad un incremento dell'1,03 % mentre, per la complessiva attività *intramoenia*, si riscontra una lieve diminuzione, stimata a - 0,60% che è essenzialmente dovuta all'esiguità prestazionale registrata a carico delle discipline delle quali si è fatto menzione a proposito della tabella 2.

UFFICIO A.L.P.I. ASP DI VIBO VALENTIA

Il Responsabile
Dr. A. Scardamaglio
A. Scardamaglio