

1669/10  
12-11-15



**REGIONE CALABRIA**  
**AZIENDA SANITARIA PROVINCIALE**  
**DI VIBO VALENTIA**

Via Dante Alighieri 89900 Vibo Valentia - partita IVA 02866420793

**DELIBERA DEL DIRETTORE GENERALE**

N. 1678/10G DEL 04.12.15

**Oggetto: Libera professione intramuraria – Piano triennale sui volumi di attività di cui alla Legge 3 agosto 2007, n. 120, commi 5 e 6.**

L'anno duemilaquindici il giorno 04 del mese di dicembre il Direttore Generale, Dott. Florindo Antoniozzi, nominato con deliberazione della Giunta Regionale n. 90 del 7.03.2014 e D.P.G.R. n. 36 del 12.03.2014, ha adottato la seguente deliberazione in merito all'argomento in oggetto.

**Ufficio Attività Libero Professionale Intramuraria (A.L.P.I.)**

Sulla proposta contenuta nel presente atto si esprime parere di regolarità tecnico – procedurale

**Il Responsabile del Procedimento**

Dr. Agostino Scardamaglio

(nome e cognome e firma)

**Il Responsabile dell'Ufficio**

Dr. Agostino Scardamaglio

(nome e cognome e firma)

**Il Direttore dell'U.O. Gestione Economico-Finanziaria e Gestione Patrimonio ed Economato**

Attesta che la spesa di €. \_\_\_\_\_ scaturente dalla presente proposta graverà sul conto n. \_\_\_\_\_ del bilancio economico patrimoniale del corrente anno (oppure dell'anno \_\_\_\_\_) – centro di costo \_\_\_\_\_.

Il Direttore dell'U.O.

## Il Responsabile dell'Ufficio A.L.P.I. (Attività Libero Professionale Intramuraria)

### Premesso:

- che a norma della Legge 3 Agosto 2007 n.120, commi 5 e 6, le Aziende Sanitarie hanno l'obbligo di presentare al competente Organo regionale un piano aziendale, concernente i volumi dell'attività prestazionale libero-professionale e della corrispondente attività istituzionale riferiti alle unità organizzative erogatrici;
- che presso l'ASP di Vibo Valentia l'Attività Libero Professionale Intramuraria viene svolta nel solo regime ambulatoriale con le modalità di cui alla legge n. 120/2007 e ss.mm.ii., art. 1, comma 9;
- che il succitato piano, in precedenza già predisposto dall'ASP di Vibo Valentia, ha superato i previsti limiti di vigenza.

### Ritenuto:

- che la rilevazione dei dati di attività inerenti la libera professione intramuraria nell'ASP di Vibo Valentia permettano di appaiare i volumi di attività istituzionali a quelli libero professionali e di procedere ad una stima previsionale dell'andamento dell'attività;
- che è possibile esporre le azioni intraprese dall'ASP di Vibo Valentia per promuovere la suddetta attività secondo criteri di trasparenza sia gestionali che informativi nei confronti dell'utenza;
- che tale esemplificazione è illustrata nell'allegato n.1 che costituisce parte integrante e sostanziale di questa deliberazione.

Tenuto conto dell'istruttoria sugli atti amministrativi presa in visione dal Responsabile del Procedimento che attesta la regolarità tecnica e la legittimità del presente atto


### Propone

Il piano triennale aziendale A.L.P.I. sui volumi di attività di cui alla Legge 3 agosto 2007, n. 120, comma 5 e 6 per gli anni 2016-2018.

#### Il Responsabile del Procedimento

Dr. Agostino Scardamaglio


*(nome e cognome e firma)*



#### Il Responsabile dell'Ufficio

Dr. Agostino Scardamaglio

*(nome e cognome e firma)*



### Il Direttore Generale

Vista la motivata proposta dell'Ufficio avente ad oggetto: **Libera professione intramuraria - Piano triennale sui volumi di attività di cui alla Legge 3 agosto 2007, n. 120, commi 5 e 6,**

Preso atto dell'espressa dichiarazione di regolarità dell'atto

Acquisito il parere favorevole del Direttore Amministrativo Aziendale e del Direttore Sanitario Aziendale per quanto di competenza

## Delibera

Per i motivi esposti in premessa, qui da intendersi integralmente riportati e trascritti:

**Di approvare** il piano triennale 2016-2018 inerente l'attività libero professionale intramuraria sui volumi di attività riportato nell'allegato n.1;

**Di trasmettere** il presente provvedimento al Dipartimento Regionale Tutela della salute, all'U.O. Programmazione e Controllo, all'U.O. Gestione Economica e Finanziaria, all'U.O. Gestione Risorse Umane, ai Direttori di Dipartimenti, Distretti e Presidi Ospedalieri;

**Di comunicare** il presente provvedimento all'Ufficio Comunicazione che ne darà diffusione attraverso la pubblicazione sul sito *web* aziendale.

**Il Direttore Sanitario Aziendale**  
Dott. Angelo Michele Miceli



**Il Direttore Amministrativo**  
Avv. Francesco Procopio



**Il Direttore Generale**  
Dott. Florindo Antoniozzi



CERTIFICATO DI PUBBLICAZIONE

La presente deliberazione viene pubblicata sull'Albo Pretorio on-line dell'Azienda Sanitaria Provinciale di Vibo Valentia in ~~data~~ **4 DIC. 2015** / 2015 e vi resterà per 15 giorni consecutivi.

Vibo Valentia li \_\_\_\_ / \_\_\_\_ / 2015  
**4 DIC. 2015**

Il Dirigente Amministrativo




---

Per copia conforme all'originale, per uso amministrativo.

Vibo Valentia li \_\_\_\_ / \_\_\_\_ / 2015

Il Dirigente Amministrativo



---

**Allegato n. 1 - PIANO TRIENNALE A.L.P.I. SUI VOLUMI DI ATTIVITA' di cui alla Legge 3 agosto 2007, n. 120, commi 5 e 6**

*(il comma 6 viene citato per la sola parte attinente la durata triennale del piano in quanto dichiarato illegittimo, nel suo contenuto dispositivo, dalla sentenza n. 371-2008 della Corte Costituzionale)*

**La predisposizione del Piano**

Per la programmazione del Piano aziendale triennale riferito ai volumi dell'Attività Libero Professionale Intramuraria (A.L.P.I.) si è proceduto alla rilevazione dei dati prestazionali libero-professionali di un congruo periodo di esercizio ed al loro confronto con i dati provenienti dall'attività istituzionale.

Per inferire sui risultati attesi sono state utilizzate metodiche di stima non essendo possibile l'utilizzo di un computo puntuale attraverso incrementi dei valori assoluti di attività conosciuti e standardizzati.

Difatti è insito nella libera professione individuale un andamento dinamico legato a varianti eterogenee non facilmente programmabili in quanto associate a variazioni della domanda e dell'offerta del mercato prestazionale di assistenza sanitaria ed alla situazione congiunturale.

Si è fatto quindi ricorso ad operazioni di stima a partire dalla valutazione di trend sui dati cumulati dell'attività intramoenia relativa all'anno 2014 e al 1° semestre 2015 al fine di pervenire alle previsioni di attività per il triennio 2016-2018.

L'elaborazione ha tenuto conto della numerosità e della distribuzione delle prestazioni erogate dalla struttura specialistica alla quale appartiene il dirigente *intramoenista*. Ciò ha permesso una valutazione previsionale utile alla programmazione aziendale della stessa attività informata ai criteri organizzativi multidisciplinari di seguito enunciati:

- 1) Organizzazione e svolgimento nel rispetto dei vincoli normativi e contrattuali, in modo tale da garantire l'integrale assolvimento dei compiti di istituto e di assicurare la piena funzionalità dei servizi.
- 2) Prestazioni rese dalla dirigenza medico-veterinaria parallelamente a quelle dovute istituzionalmente, nella consapevolezza che l'A.L.P.I. rappresenti uno strumento complementare all'offerta aziendale, nonché un servizio aggiuntivo per l'utenza, finalizzato alla riduzione delle liste d'attesa.
- 3) Verifica del corretto ed equilibrato rapporto tra attività istituzionale e corrispondente attività libero professionale attraverso il confronto dei dati di attività disponibili riferiti alle prestazioni erogate nell'ambito delle due attività.
- 4) Implementazione nel sistema di prenotazione, tramite C.U.P. aziendale, di tutte le prestazioni di tipo clinico erogabili in regime di libera professione con la prospettiva di allargare, secondo emanande linee guida regionali, tale ambito anche alle prestazioni consulenziali allo stato veicolate sui bollettini di c/c postale a favore dell'Azienda.

*A. Bengodi*

## **Svolgimento dell'A.L.P.I.**

E' stata rilevata attività libero professionale intramuraria ambulatoriale documentata per 59 dirigenti dell'area clinico-assistenziale ospedaliera e distrettuale afferenti a 20 discipline (Allergologia, Cardiologia, Chirurgia, Dermatologia, Diagnostica per immagini, Geriatria, Malattie Infettive, Medicina dello sport, Medicina fisica e riabilitativa, Medicina generale, Nefrologia, Neurologia, Oculistica, ORL, Ortopedia, Ostetricia e ginecologia, Pediatria, Psichiatria, Terapia del dolore e Urologia).

Il presente lavoro considera, ai fini previsionali, esclusivamente le suddette 20 discipline con l'aggiunta dell'attività veterinaria (espletata da tre dirigenti), i cui dati di attività consentono di pervenire a valutazioni di tendenza.

Per ogni professionista sono state fissate specifiche agende di prenotazione implementate nel sistema telematico C.U.P che veicola l'intera attività di prenotazione e riscossione dell'attività medico-clinica.

Le prenotazioni e la tenuta delle relative liste sono state gestite, tramite il suddetto sistema, separatamente rispetto a quelle destinate all'attività istituzionale.

L'attività afferente al Dipartimento di Prevenzione è stata impostata attraverso piani di lavoro individuali con prenotazioni gestite dallo stesso professionista mentre la riscossione è avvenuta con versamento su bollettini di c/c postale.

Tale attività, con la sola eccezione della medicina veterinaria, è stata finora sporadica e tale da non consentire valutazioni di tipo previsionale.

L'intera attività libero professionale viene monitorata attraverso riscontri sui volumi di attività e del loro corrispettivo economico nell'ambito di esercizi gestionali a cadenza mensile che vengono classificati ed individuati da un numero progressivo seguito dall'indicazione del segmento temporale di riferimento.

I dati dell'attività istituzionale sono stati rilevati dai flussi informativi aziendali disponibili sul sistema telematico CUP.

*A. Lombardi*

## **Attività di informazione e comunicazione**

Avviene a vari livelli: dai dati di attività trasmessi periodicamente dall'Ufficio A.L.P.I. alla Direzione Generale agli aggiornamenti periodici delle informazioni fornite all'utenza.

L'Ufficio coordinamento CUP rende disponibile l'elenco delle prestazioni specialistiche ambulatoriali e di diagnostica strumentale erogate in regime libero professionale, specificando per ciascuna disciplina sanitaria:

- a) le tipologie di prestazioni offerte da ciascun sanitario e/o équipe;
- b) l'importo della tariffa della prestazione richiesta;
- c) gli orari e la sede dove le prestazioni vengono erogate.

A garanzia di un regolare e trasparente sistema di comunicazione/informazione al cittadino utente viene realizzato uno specifico protocollo attuativo che prevede:

- l'implementazione nel portale aziendale <http://www.aspvv.it/> di una sezione specifica recante l'elenco dei dirigenti medici che svolgono l'attività libero professionale, suddivisi per disciplina specialistica, con annesse informazioni interessanti l'utente;

- l'affissione di avvisi e locandine esplicative utili per l'accesso alle prestazioni libero-professionali ove viene riportato l'elenco nominativo dei professionisti che svolgono l'A.L.P.I., per specialità, completo dell'ubicazione dello studio, orario di ricevimento e prestazioni erogate;
- il front-office interattivo attraverso il quale è possibile conoscere ogni informazione inerente le modalità di prenotazione, riscossione, fatturazione e le tariffe delle singole prestazioni.

*A. Lombardi*

I dati riassuntivi generali A.L.P.I. degli esercizi mensili che vanno dal N. 51 al N. 68 e relativi all'anno 2014 e al 1° semestre 2015

Attività Clinica – Sistema informatico CUP  
 Aggregazione professionista / disciplina

Disciplina	Operatore	Qta	Importo	Professionista	Supporto	Ass. Inf	Azienda	Fondo P	Fondo I
ALLERGOLOGIA	CONDOLUCI MARIO	201	9.420,00	7.996,10	471,00	0,00	347,40	471,00	134,50
CARDIOLOGIA	BILOTTA FRANCESCO	41	2.050,00	1.845,00	102,50			102,50	
	DE NARDO ALFREDO	13	740,00	585,30	37,00	0,00	69,20	37,00	11,50
	MICELI MICHELE	42	2.580,00	1.902,00	129,00	0,00	390,00	129,00	30,00
	MURATORE ROBERTO	23	1.210,00	891,70	60,50	0,00	176,80	60,50	20,50
	PIETROPAOLO FRANCESCO	252	7.940,00	5.801,30	397,00	0,00	1.224,20	397,00	120,50
	COMITO MICHELE	444	21.030,00	15.636,30	1.051,50	0,00	2.752,20	1.051,50	538,50
	VALIANTE GIUSEPPE	31	1.690,00	1.283,00	84,50	0,00	226,00	84,50	12,00
	TULINO DOMENICO	2	60,00	54,00	3,00			3,00	
CHIRURGIA	STURNOLO FRANCESCO	4	200,00	140,00	10,00	0,00	30,00	10,00	10,00
CHIRURGIA	CHIRICO ANTONIO	8	480,00	360,90	24,00	0,00	54,60	24,00	16,50
	MIO FRANCESCO	45	4.320,00	3.043,50	216,00	126,00	634,00	216,00	84,50
	PUGLIESE PASQUALE	1	70,00	49,00	3,50		14,00	3,50	
	MAZZU' ROCCO	101	5.500,00	4.141,00	275,00	0,00	624,00	275,00	185,00
	TALARICO CARLO	334	36.990,00	26.157,00	1.849,50	1.242,00	5.173,00	1.849,50	719,00
DERMATOLOGIA	ZAPPÀ FRANCESCO	41	4.140,00	2.809,40	207,00	284,00	485,60	207,00	147,00
DERMATOLOGIA	CALABRETTA VINCENZA	149	10.780,00	8.815,40	539,00	0,00	667,60	539,00	219,00
DIAGNOSTICA PER IMMAGINI	CASUSCELLI DI TOCCO GIUSEPPE	1	60,00	41,40	3,00	0,00	9,60	3,00	3,00
	LIOTTI NICOLA	3	180,00	124,20	9,00	0,00	28,80	9,00	9,00
	BALDARI SANDRO	821	53.325,00	45.518,85	2.666,25	0,00	1.882,40	2.666,25	591,25
GERIATRIA	BATTAGLIA GIUSEPPE	1	100,00	80,00	5,00		10,00	5,00	
MALATTIE INFETTIVE	TETI DOMENICO	2	140,00	112,00	7,00		14,00	7,00	
	VALLONE ALFREDO	1	70,00	56,00	3,50		7,00	3,50	
MEDICINA DELLO SPORT	SOTTILOTTA PASQUALE	92	7.280,00	6.044,20	364,00	0,00	394,80	364,00	113,00
MEDICINA FISICA E RIABILITATIVA	TRUSCELLO CARLO	74	3.090,00	2.442,70	154,50	0,00	323,80	154,50	14,50
MEDICINA GENERALE	BERTUCCI LEONARDO	89	4.140,00	2.881,20	207,00	0,00	760,80	207,00	84,00
	MANNO VALERIO COSIMO	19	1.150,00	839,60	57,50	0,00	145,40	57,50	50,00
	PUPO GIUSEPPANTONIO	13	1.020,00	708,00	51,00	0,00	180,00	51,00	30,00
NEFROLOGIA	TRAMONTANA DOMENICO	3	280,00	198,10	14,00	0,00	44,40	14,00	9,50
	GIOFRE' FRANCESCO	8	660,00	528,00	33,00		66,00	33,00	
NEUROLOGIA	CONSOLI DOMENICO	589	48.320,00	40.282,00	2.416,00	0,00	2.348,00	2.416,00	858,00
	GRILLO GAETANO	2	120,00	96,00	6,00		12,00	6,00	
	GIUNTA VINCENZO	29	2.790,00	1.963,10	139,50	0,00	484,40	139,50	63,50
	DAVID PIETRO	10	1.000,00	786,00	50,00	0,00	104,00	50,00	10,00
	MUSOLINO DOROTEA	3	240,00	175,20	12,00	0,00	28,80	12,00	12,00
	VECCHIO ANTONINO	23	1.700,00	1.238,40	85,00	0,00	233,60	85,00	58,00
OCULISTICA	QUATTOMANI MAURIZIO	86	5.950,00	4.374,00	297,50		981,00	297,50	
ORL	SORRENTINO DOMENICO	4	400,00	320,00	20,00		40,00	20,00	
ORTOPEDIA	SORIANO MICHELE	17	1.330,00	1.098,00	66,50	0,00	149,00	66,50	40,00
	SPINELLI PIETRO MARIA RICCARDO	45	4.140,00	3.256,00	207,00	0,00	430,00	207,00	40,00
	CATANZARITI DOMENICO	10	710,00	544,20	35,50	0,00	77,80	35,50	17,00
	CURATOLO FRANCESCO	1	50,00	36,50	2,50	0,00	6,00	2,50	2,50
	DI LORENZO GIANLUCA	18	1.050,00	828,80	52,50	0,00	108,20	52,50	8,00
	GRILLO MARIA GRAZIA	24	1.400,00	1.084,30	70,00	0,00	150,20	70,00	25,50
OSTETRICIA E GINECOLOGIA	CARNOVALE MARIANNA	13	700,00	572,40	35,00	0,00	41,50	35,00	16,00
	MARATARO GIANFRANCO	18	1.320,00	1.171,20	66,00	0,00	12,80	66,00	4,00
	ABU-EID IBRAHIM	37	2.220,00	1.639,80	111,00	0,00	265,20	111,00	93,00
	DE BARTOLIS PASQUALE	227	11.230,00	8.702,50	561,50	0,00	1.143,00	561,50	261,50
	FALCONE SALVATORE	105	8.170,00	7.239,00	408,50		114,00	408,50	
	PANTANO FRANCESCO	18	720,00	511,20	36,00	0,00	100,80	36,00	36,00
PEDIATRIA	BRAGHIO SALVATORE	36	2.160,00	1.944,00	108,00			108,00	
PSICHIATRIA	ACHILLE CATERINA	53	4.290,00	3.269,60	214,50	0,00	475,40	214,50	116,00
	CARCHEDI FRANCESCO	40	3.040,00	2.736,00	152,00			152,00	
	MAZZA FULVIA	148	7.520,00	5.794,80	376,00	0,00	815,20	376,00	158,00
	MERCURI ANTONIO	102	8.760,00	6.827,40	438,00	0,00	927,60	438,00	129,00
	ZAPPINO MARIA LETIZIA	109	6.560,00	5.163,80	328,00	0,00	547,20	328,00	193,00
	CARULLO CARMELO	319	22.960,00	19.403,90	1.148,00	0,00	893,60	1.148,00	366,50
	LA TORRE FRANCESCO	6	300,00	219,00	15,00	0,00	36,00	15,00	15,00
	GRECO GIUSEPPE	2	120,00	84,80	6,00	0,00	17,20	6,00	6,00
	TERAPIA DEL DOLORE	CARNOVALE MICHELE	4	420,00	306,60	21,00	0,00	50,40	21,00
UROLOGIA	VENTRICE GIUSEPPE ALBERTO	837	52.740,00	41.541,00	2.637,00	1.524,00	3.342,00	2.637,00	1.059,00
	RODOLICO GIUSEPPE	6	480,00	384,00	24,00		48,00	24,00	
<b>Totale</b>		<b>5.780</b>	<b>383.605,00</b>	<b>304.588,65</b>	<b>19.180,25</b>	<b>3.176,00</b>	<b>30.718,60</b>	<b>19.180,25</b>	<b>6.761,25</b>

*A. G. G. G. G.*



**Attività consulenziale e consultoriale – Bollettini di C/C postale**  
 Aggregazione professionista / disciplina

Disciplina	Operatore	Qta	Importo	Professionista	Supporto	Ass_Inf	Azienda	Fondo P	Fondo I
CARDIOLOGIA	STURNIOLO FRANCESCO	6	730,00	636,30	25,00	0,00	20,70	36,50	11,50
MEDICINA LEGALE	CUGLIARI FILIPPO	2	954,09	763,27	47,70	0,00	95,41	47,70	0,00
	IACONIS FRANCESCO	1	234,00	170,82	11,70	0,00	28,08	11,70	11,70
	SORIANO ANGELA	2	627,00	540,60	31,35	0,00	23,70	31,35	0,00
NEUROLOGIA	DAVID PIETRO	12	1.368,00	1.088,64	33,40	0,00	119,16	68,40	58,40
ORTOPIEDIA	CURATOLO FRANCESCO	1	280,80	252,72	14,04	0,00	0,00	14,04	0,00
	SPINELLI PIETRO	12	2.827,00	2.223,38	141,35	0,00	293,62	141,35	27,30
VETERINARIA	LARIA FILIPPO	144	4.421,59	3.822,19	152,28	0,00	193,94	221,08	32,08
	MAZZEO STEFANIA	28	1.012,10	905,44	50,61	0,00	3,85	50,61	1,61
<b>Totale</b>		<b>208</b>	<b>12.454,58</b>	<b>10.403,35</b>	<b>507,43</b>	<b>0,00</b>	<b>778,46</b>	<b>622,73</b>	<b>142,59</b>

<b>Totale Generale</b>	<b>5.988</b>	<b>396.059,58</b>	<b>314.992,00</b>	<b>19.687,68</b>	<b>3.176,00</b>	<b>31.497,06</b>	<b>19.802,98</b>	<b>6.903,84</b>
------------------------	--------------	-------------------	-------------------	------------------	-----------------	------------------	------------------	-----------------

Nota per la decodifica delle informazioni su riportate inerenti le quote di ripartizione previste dal Regolamento A.L.P.I.:

- 1) Disciplina – Disciplina nella quale il professionista è stato autorizzato all'espletamento dell'attività
- 2) Operatore – Cognome e nome del professionista autorizzato.
- 3) Qta – Quantità di prestazioni erogate.
- 4) Importo – Incassi provenienti dallo svolgimento dell'attività.
- 5) Professionista – Quota diversificata per il professionista pari al:
  - 73% dell'incasso nel caso del solo utilizzo degli spazi aziendali
  - 63% dell'incasso nel caso di utilizzo di spazi e assistenza infermieristica
  - 69% dell'incasso nel caso dell'utilizzo contemporaneo di spazi e attrezzature aziendali
  - 59% dell'incasso nel caso dell'utilizzo contemporaneo di spazi, attrezzature aziendali e assistenza infermieristica
- 6) Supporto – Quota destinata agli operatori di sportello che supportano l'attività in forma incentivata. E' pari al 5% degli incassi.
- 7) Ass\_Inf – Assistenza infermieristica. La quota è pari al 10% dell'incasso.
- 8) Azienda – Quota aziendale. E' pari al 12% nel caso del solo utilizzo di spazi aziendali. Sale al 16% nel caso di utilizzo contemporaneo di spazi e attrezzature aziendali.
- 9) Fondo P – Fondo perequativo accantonato per essere attribuito ai dirigenti che operano in discipline che non permettono lo svolgimento dell'attività libero professionale. E' pari al 5% dell'incasso.
- 10) Fondo I – Fondo accantonato per essere destinato ad interventi di prevenzione, ovvero, alla riduzione delle liste d'attesa. E' pari al 5% dell'incasso

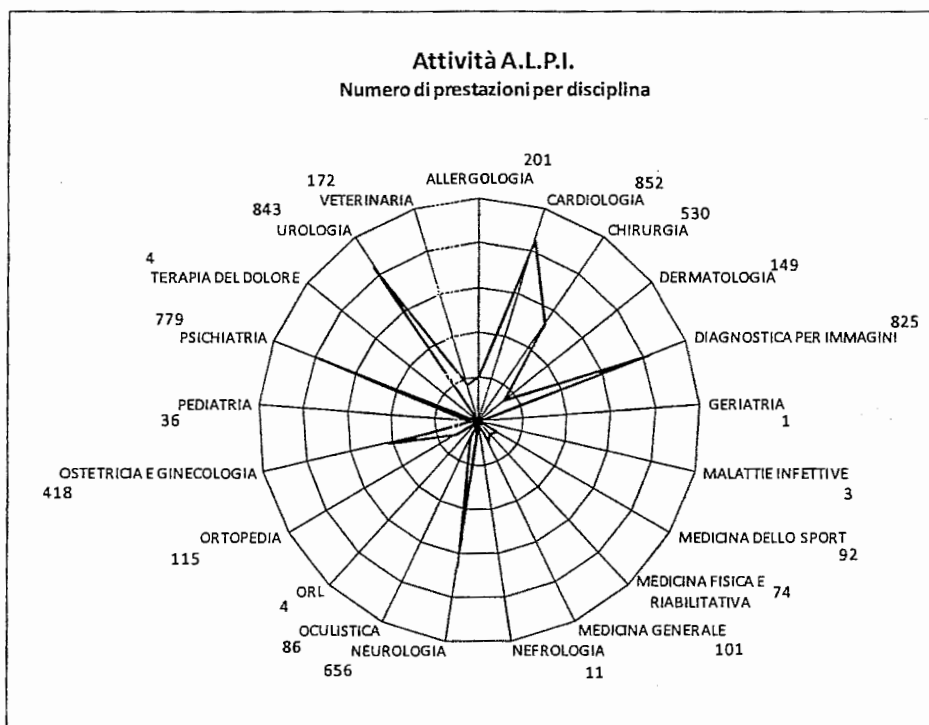
*A. Santonastasi*

I dati inerenti l'attività A.L.P.I. ed istituzionale utilizzati per le valutazioni previsionali  
(tratti dai dati riassuntivi sopra citati)

Attività A.L.P.I. - Numero di prestazioni per disciplina

N	Disciplina	Attività A.L.P.I.
1	ALLERGOLOGIA	201
2	CARDIOLOGIA	852
3	CHIRURGIA	530
4	DERMATOLOGIA	149
5	DIAGNOSTICA PER IMMAGINI	825
6	GERIATRIA	1
7	MALATTIE INFETTIVE	3
8	MEDICINA DELLO SPORT	92
9	MEDICINA FISICA E RIABILITATIVA	74
10	MEDICINA GENERALE	101
11	NEFROLOGIA	11
12	NEUROLOGIA	656
13	OCULISTICA	86
14	ORL	4
15	ORTOPEDIA	115
16	OSTETRICIA E GINECOLOGIA	418
17	PEDIATRIA	36
18	PSICHIATRIA	779
19	TERAPIA DEL DOLORE	4
20	UROLOGIA	843
21	VETERINARIA	172
<b>Totale</b>		<b>5.952</b>

*A. Gerbino*



**Confronto attività assistenziale Istituzionale / A.L.P.i. (rivolta alla persona)**

N	Disciplina	Attività Istituzionale	Attività A.L.P.i.	% ALPI / Istituzionale
1	ALLERGOLOGIA	11.094	201	1,81
2	CARDIOLOGIA	63.166	852	1,35
3	CHIRURGIA	16.178	530	3,28
4	DERMATOLOGIA	9.570	149	1,56
5	DIAGNOSTICA PER IMMAGINI	24.185	825	3,41
6	GERIATRIA	1.165	1	0,09
7	MALATTIE INFETTIVE	1.196	3	0,25
8	MEDICINA DELLO SPORT	627	92	14,67
9	MEDICINA FISICA E RIABILITATIVA	4.105	74	1,80
10	MEDICINA GENERALE	72.688	101	0,14
11	NEFROLOGIA	4.906	11	0,22
12	NEUROLOGIA	24.457	656	2,68
13	OCULISTICA	16.814	86	0,51
14	ORL	9.592	4	0,04
15	ORTOPEDIA	22.815	115	0,50
16	OSTETRICIA E GINECOLOGIA	6.974	418	5,99
17	PEDIATRIA	2.064	36	1,74
18	PSICHIATRIA	13.724	779	5,68
19	TERAPIA DEL DOLORE	3	4	133,33
20	UROLOGIA	4.056	843	20,78
<b>Totale</b>		<b>309.379</b>	<b>5.780</b>	<b>1,87</b>

*A. Gandolfi*

L'analisi dell'attività offre il rilievo di tre picchi importanti che nella rappresentazione grafica esprimono la considerevole numerosità delle prestazioni erogate dalle strutture di: cardiologia, diagnostica per immagini (prestazioni ecografiche) ed urologia.

## Studio di previsione sull'andamento dell'attività A.L.P.I.

Sui dati relativi all'attività intramoenia nell'anno 2014 e nel 1° semestre 2015 (esercizi 051-068) è stato eseguito uno studio di trend per valutare l'erogazione delle prestazioni nel segmento temporale preso in esame.

Per l'occasione sono state messe a confronto le prestazioni di fine periodo in termini di numerosità sia assoluta che percentuale.

Lo stimatore adoperato per lo studio è rappresentato, per ogni disciplina, dallo scarto tra i valori medi del numero delle prestazioni erogate nell'ultimo trimestre ed i corrispondenti valori riferiti alla media prestazionale dell'intero periodo esaminato.

I dati sintetici, opportunamente tabulati, vengono di seguito riportati in due tabelle esplicative.

La prima consiste in una tabella di contingenza dedicata allo studio del trend prestazionale. Si tratta di una tabella che reca sull'asse orizzontale la descrizione delle discipline prese in esame. L'asse verticale appare bipartito per la coesistenza sia dei valori riferiti alla numerosità prestazionale dei singoli esercizi contabili che di quelli riferiti ai parametri utilizzati per lo studio di andamento (Tabella 1).

La seconda tabella consiste nell'output finale che viene espresso in termini di volume prestazionale totale atteso per il triennio 2016-2018 ed in termini di variazione rispetto ai volumi prestazionali del periodo analizzato (in valore assoluto e percentuale) (Tabella 2).

A. Giardina

**Tabella 1 - Tabella di contingenza Discipline / N. prestazioni / Trend**

N	DISCIPLINA	NUMERO DI PRESTAZIONI EROGATE NEGLI ESERCIZI MENSILI																	TREND						
		Esercizio - 051	Esercizio - 052	Esercizio - 053	Esercizio - 054	Esercizio - 055	Esercizio - 056	Esercizio - 057	Esercizio - 058	Esercizio - 059	Esercizio - 060	Esercizio - 061	Esercizio - 062	Esercizio - 063	Esercizio - 064	Esercizio - 065	Esercizio - 066	Esercizio - 067	Esercizio - 068	Totale Periodo	Media Periodo Considerato	Media Ultimi 3 Esercizi	SCARTO IN VALORE ASSOLUTO	SCARTO IN %	Volume prestazionale atteso triennio 2011-2013
1	ALLERGOLOGIA	5	6	14	9	20	18	23	9	11	11	9	5	10	4	10	11	14	12	201	11,17	12,33	1,17	10,45	222
2	CARDIOLOGIA	18	45	39	42	36	59	36	44	24	60	53	67	45	44	52	73	40	75	852	47,33	62,67	15,33	32,39	1128
3	CHIRURGIA	7	16	22	27	17	34	27	34	27	25	25	17	27	35	39	48	53	50	530	29,44	50,33	20,89	70,94	906
4	DERMATOLOGIA	3	14	8	8	5	16	3	5	7	4	4	20	11	9	12	9	9	10	149	8,76	9,33	0,57	6,49	159
5	DIAGNOSTICA PER IMMAGINI	46	66	49	48	54	47	53	35	83	47	68	45	30	24	25	38	22	45	825	45,83	35,00	-10,83	-23,64	630
6	GERIATRIA					1														1	1,00	0,00	-1,00	-100,00	0
7	MALATTIE INFETTIVE		1				1	1												3	1,00	0,00	-1,00	-100,00	0
8	MEDICINA DELLO SPORT	4	10	4	4	6	6	5	2	5		6			6	14	4	9	7	92	6,29	6,67	0,38	6,06	98
9	MEDICINA FISICA E RIABILITATIVA	4	20	20	10	11	5												4	74	10,57	4,00	-6,57	-62,16	28
10	MEDICINA GENERALE	3	6	4	2	5	3	5	1	4	7	1	7	5	6	2	17	8	15	101	5,76	13,33	7,57	131,29	234
11	NEFROLOGIA		3			1	2	1					1		1				1	11	1,38	1,00	-0,38	-27,27	8
12	NEUROLOGIA	19	40	27	25	27	38	31	37	49	41	34	44	43	35	50	41	35	40	656	37,47	38,67	1,20	3,19	677
13	OCULISTICA	6	32	16	19	13														86	17,20	0,00	-17,20	-100,00	0
14	ORL	1							2			1								4	1,50	0,00	-1,50	-100,00	0
15	ORTOPEDIA	6	6	10	6	7	7	3	6	9	7	7	6	4	5	9	8	5	4	115	6,41	5,67	-0,75	-11,62	102
16	OSTETRICIA E GINECOLOGIA	10	20	11	14	21	24	17	21	9	38	38	32	17	40	38	29	33	6	418	24,00	22,67	-1,33	-5,56	395
17	PEDIATRIA	7	10	8	1	4	6													36	5,80	0,00	-5,80	-100,00	0
18	PSICHIATRIA	31	60	35	40	43	52	37	24	42	39	34	45	42	48	45	65	41	56	779	44,00	54,00	10,00	22,73	956
19	TERAPIA DEL DOLORE																			1	1,00	1,00	0,00	0,00	4
20	UROLOGIA	31	58	44	46	41	49	45	29	59	46	48	36	45	54	63	52	36	61	843	47,76	49,67	1,90	3,98	877
21	VETERINARIA	18	13	21	10	11	11	8	3	9	19	10		5	5	10	7	8	4	172	9,63	6,33	-3,29	-34,20	113
<b>Totali</b>		<b>219</b>	<b>426</b>	<b>324</b>	<b>311</b>	<b>323</b>	<b>378</b>	<b>295</b>	<b>252</b>	<b>339</b>	<b>344</b>	<b>338</b>	<b>325</b>	<b>171</b>	<b>317</b>	<b>369</b>	<b>403</b>	<b>315</b>	<b>390</b>	<b>5.952</b>	<b>17,30</b>	<b>17,75</b>	<b>0,45</b>	<b>-17,95</b>	<b>6.535</b>

Nella lettura del prospetto su riportato bisogna tener conto delle contingenze che hanno caratterizzato il segmento temporale preso in esame appresso riportate:

1) l'esiguo monte prestazionale registrato a carico delle discipline di: geriatria, malattie infettive, o.r.l., pediatria e terapia del dolore (quest'ultima è una *new entry* e costituisce un'articolazione della struttura di anestesiologia e rianimazione)

2) l'assenza di oculistica tra le strutture eroganti dal giugno 2014 per trasferimento al altra ASP dell'unico professionista che ha aderito all'ALPI aziendale

Tabella 2 - Valutazione del trend prestazionale A.L.P.I.

N	Disciplina	N° Prestazioni nel periodo considerato	Variazione del N° prestazioni attesa nel triennio 2011-2013	Variazione prestazionale attesa in termini percentuali
1	ALLERGOLOGIA	201	222	10,45
2	CARDIOLOGIA	852	1.128	32,39
3	CHIRURGIA	530	906	70,94
4	DERMATOLOGIA	149	159	6,49
5	DIAGNOSTICA PER IMMAGINI	825	630	-23,64
6	GERIATRIA	1	0	-100,00
7	MALATTIE INFETTIVE	3	0	-100,00
8	MEDICINA DELLO SPORT	92	98	6,06
9	MEDICINA FISICA E RIABILITATIVA	74	28	-62,16
10	MEDICINA GENERALE	101	234	131,29
11	NEFROLOGIA	11	8	-27,27
12	NEUROLOGIA	656	677	3,19
13	OCULISTICA	86	0	-100,00
14	ORL	4	0	-100,00
15	ORTOPEDIA	115	102	-11,62
16	OSTETRICIA E GINECOLOGIA	418	395	-5,56
17	PEDIATRIA	36	0	-100,00
18	PSICHIATRIA	779	956	22,73
19	TERAPIA DEL DOLORE	4	4	0,00
20	UROLOGIA	843	877	3,98
21	VETERINARIA	172	113	-34,20
Totale		5.952	5.470	23,56

*A. Scardamaglio*

UFFICIO A.L.P.I. ASP DI VIBO VALENTIA

Il Responsabile

Dr. A. Scardamaglio

*A. Scardamaglio*