

BILANCIO 2016

Nota Integrativa

2016

Azienda Sanitaria Provinciale di Vibo Valentia



REGIONE CALABRIA

Azienda Sanitaria Provinciale
di Vibo Valentia

BILANCIO DI ESERCIZIO
2016

Nota Integrativa

U.O. GESTIONE
ECONOMICA E FINANZIARIA
DIREZIONE
DOTT. CONCETTO A. USIPACIO



1. Criteri generali di formazione del bilancio di esercizio

Il bilancio di esercizio è costituito dallo stato patrimoniale, dal conto economico, dal rendiconto finanziario e dalla presente nota integrativa, ed è corredato dalla relazione sulla gestione. Esso è stato predisposto secondo le disposizioni del D. Lgs. 118/2011, quindi facendo riferimento al Codice Civile e ai Principi Contabili Nazionali (OIC), fatto salvo quanto difformemente previsto dallo stesso D. Lgs. 118/2011 e s.m.i., nonché dai successivi decreti ministeriali di attuazione.

La presente nota integrativa, in particolare, contiene tutte le informazioni richieste dal D. Lgs. 118/2011 e s.m.i., nonché dai successivi decreti ministeriali di attuazione. Fornisce inoltre tutte le informazioni supplementari, anche se non specificamente richieste da disposizioni di legge, ritenute necessarie a dare una rappresentazione veritiera e corretta dei fatti aziendali e in ottemperanza al postulato della chiarezza del bilancio.

Lo stato patrimoniale, il conto economico, il rendiconto finanziario e la nota integrativa sono stati predisposti in unità di euro. L'arrotondamento è stato eseguito all'unità inferiore per decimali inferiori a 0,5 Euro e all'unità superiore per decimali pari o superiori a 0,5 Euro.

Eventuali deroghe all'applicazione di disposizioni di legge:

GEN01 NO	–	Non si sono verificati casi eccezionali che impongano di derogare alle disposizioni di legge.
-------------	---	---

Eventuali deroghe al principio di continuità di applicazione dei criteri di valutazione:

GEN02 – SI		Si sono rese necessarie modifiche ai criteri utilizzati nella formazione del bilancio. Ai sensi dell'articolo 2423-bis, comma 2, codice civile, le deroghe al principio di continuità di applicazione dei criteri di valutazione sono consentite in casi eccezionali. La nota integrativa deve motivare la deroga e indicarne l'influenza sulla rappresentazione della situazione patrimoniale e finanziaria e del risultato economico.
------------	--	---

Applicazione D.lgs. 118/2011 per quota di ammortamento 2012 e ricalcolo ammortamenti esercizi precedenti, scorporo quota pari al 20% nuove immobilizzazioni 2012.

Eventuali casi di non comparabilità delle voci rispetto all'esercizio precedente:

GEN03 NO	–	Tutte le voci relative allo stato patrimoniale, al conto economico e al rendiconto finanziario dell'esercizio precedente sono comparabili con quelle del presente esercizio e non si è reso necessario alcun adattamento.
-------------	---	---

U.O. GESTIONE
ECONOMICA E FINANZIARIA
Dirigente
Dott. CORRADO F. CAMPOLO



Altre informazioni di carattere generale, relative alla conversione dei valori

GEN04 NO	-	Nel corso dell'esercizio non sono state effettuate conversioni di voci di bilancio espresse all'origine in moneta diversa dall'Euro.
-------------	---	--

D.O. GESTIONE
ECONOMICA E FINANZIARIA
Il Dirigente
DOCC. CONTABILITÀ P. CASISTICO



2. Criteri di valutazione adottati per la redazione del bilancio di esercizio

Il bilancio di esercizio è lo strumento di informazione patrimoniale, finanziaria ed economica dell'azienda sanitaria. Perché possa svolgere tale funzione, il bilancio è stato redatto con chiarezza, così da rappresentare in modo veritiero e corretto la situazione patrimoniale e finanziaria dell'azienda e il risultato economico dell'esercizio.

Le caratteristiche sopra menzionate sono state assicurate, laddove necessario, dall'inserimento di informazioni complementari. Se vi è stata deroga alle disposizioni di legge, essa è stata motivata e ne sono stati esplicitati gli effetti sulla situazione patrimoniale, finanziaria ed economica dell'azienda nella presente nota integrativa.

La valutazione delle voci di bilancio è stata fatta ispirandosi ai principi di prudenza e competenza, tenendo conto della funzione economica dell'elemento attivo e passivo considerato e nella prospettiva della continuazione dell'attività.

L'applicazione del principio di prudenza ha comportato la valutazione individuale degli elementi componenti le singole poste o voci delle attività o passività, per evitare compensi tra perdite che dovevano essere riconosciute e utili da non riconoscere in quanto non realizzati.

In ottemperanza al principio di competenza, l'effetto delle operazioni e degli altri eventi è stato rilevato contabilmente e attribuito all'esercizio al quale tali operazioni ed eventi si riferiscono, e non a quello in cui si concretizzano i relativi movimenti di numerario (incassi e pagamenti).

I criteri di valutazione adottati sono sintetizzati nella tabella che segue.

Posta di bilancio	Criterio di valutazione
Immobilizzazioni immateriali	Sono iscritte al costo di acquisto o di produzione, inclusi i costi accessori e l'IVA in quanto non detraibile. Sono espresse in bilancio al netto degli ammortamenti effettuati nel corso degli esercizi. Le aliquote di ammortamento sono quelle fissate dal D.Lgs.118/2011 e s.m.i., nonché dai successivi decreti ministeriali di attuazione.
Immobilizzazioni materiali	Sono iscritte al costo di acquisto o di produzione, inclusi i costi accessori e l'IVA in quanto non detraibile. Sono espresse in bilancio al netto dei relativi fondi di ammortamento. Le aliquote di ammortamento sono quelle fissate dal D.Lgs.118/2011 e s.m.i., nonché dai successivi decreti ministeriali di attuazione. I fabbricati di primo conferimento sono stati iscritti sulla base dei seguenti criteri di valutazione <i>valore di mercato</i> . I fabbricati ricevuti a titolo gratuito, dalla regione o da altri soggetti pubblici e privati, successivamente alla costituzione dell'azienda, sono stati iscritti sulla base dei seguenti criteri di valutazione <i>Valore di mercato/Costo storico</i> . I costi di manutenzione e riparazione che non rivestono carattere incrementativo del valore e/o della funzionalità dei beni sono addebitati al conto economico dell'esercizio in cui sono sostenuti. Le spese di manutenzione e riparazione



	<p>ne aventi natura incrementativa sono imputate all'attivo patrimoniale e, successivamente, ammortizzate. Le immobilizzazioni che, alla fine dell'esercizio, presentano un valore durevolmente inferiore rispetto al residuo costo da ammortizzare vengono iscritte a tale minor valore. Questo non viene mantenuto se negli esercizi successivi vengono meno le ragioni della svalutazione effettuata.</p> <p>Le immobilizzazioni materiali detenute in base a contratti di leasing finanziario vengono contabilizzate secondo quanto previsto dalla vigente normativa italiana, la quale prevede l'addebito a conto economico per competenza dei canoni, l'indicazione dell'impegno per canoni a scadere nei conti d'ordine e l'inserimento del cespite tra le immobilizzazioni solo all'atto del riscatto.</p>
Titoli	Sono iscritti al minor valore tra il prezzo d'acquisto e quanto è possibile realizzare sulla base dell'andamento del mercato.
Partecipazioni	Sono iscritte al costo di acquisto o di sottoscrizione, eventualmente rettificato per riflettere perdite permanenti di valore. Tale minor valore non verrà mantenuto negli esercizi successivi qualora vengano meno le ragioni della svalutazione effettuata.
Rimanenze	Sono iscritte al minore tra costo di acquisto o di produzione e valore desumibile dall'andamento del mercato. Per i beni fungibili il costo è calcolato con il metodo della media ponderata.
Crediti	Sono esposti al presumibile valore di realizzo. Relativamente alla quota di inesigibilità si rimanda a quanto descritto nella scheda CRED04.
Disponibilità liquide	Sono iscritte in bilancio al loro valore nominale.
Ratei e risconti	Sono determinati in proporzione al periodo temporale di competenza del costo o del ricavo comune a due o più esercizi.
Patrimonio netto	I contributi per ripiano perdite sono rilevati con le modalità previste dal D.Lgs. 118/2011 e s.m.i., nonché dai successivi decreti ministeriali di attuazione. I contributi in conto capitale sono rilevati con le modalità previste dal D.Lgs. 118/2011 e s.m.i., nonché dai successivi decreti ministeriali di attuazione. Per i beni di primo conferimento, la sterilizzazione degli ammortamenti avviene mediante storno a conto economico di quote della voce di Patrimonio Netto "Finanziamenti per beni di prima dotazione".
Fondi per rischi e oneri	I fondi per quote inutilizzate di contributi sono costituiti da accantonamenti determinati con le modalità previste dall'art. 29 comma 1, lett. e) del D.Lgs. 118/2011 e s.m.i., nonché dai successivi decreti ministeriali di attuazione. I fondi per rischi e oneri sono costituiti da accantonamenti effettuati allo scopo di coprire perdite o debiti di natura determinata e di esistenza certa o probabile, che alla data di chiusura dell'esercizio sono però indeterminati nell'ammontare e/o nella data di sopravvenienza, secondo quanto previsto dall'art. 29, comma 1, lett. g) del D.Lgs. 118/2011 e s.m.i., nonché dai successivi decreti ministeriali di attuazione.
Premio operosità Medici SUMAI	È determinato secondo le norme e disposizioni contenute nella Convenzione Unica Nazionale che regolano la determinazione del premio di operosità dei medici SUMAI.
TFR	Rappresenta l'effettivo debito maturato, in conformità alla legge e ai contratti vigenti, verso le seguenti figure professionali: <i>tempo determinato</i> . Il fondo corrisponde al totale delle singole indennità maturate alla data di chiusura del bilancio, al netto degli acconti erogati, ed è pari a quanto si sareb-



	be dovuto corrispondere nell'ipotesi di cessazione del rapporto di lavoro in tale data.
Debiti	Sono rilevati al loro valore nominale.
Ricavi e costi	Sono rilevati secondo i principi della prudenza e della competenza economica, anche mediante l'iscrizione dei relativi ratei e risconti.
Imposte sul reddito	Sono determinate secondo le norme e le aliquote vigenti
Conti d'ordine	Impegni e garanzie sono indicati nei conti d'ordine al loro valore contrattuale residuo. I beni di terzi sono indicati nei conti d'ordine in base al loro valore di mercato al momento dell'ingresso in azienda.

U.O. GESTIONE
ECONOMICA E FINANZIARIA
VIBO VALENTIA
DOCT. CONCETTA P. CAMPOLO



3. Immobilizzazioni materiali e immateriali

CODICE MOD. SP	IMMOBILIZZAZIONI IMMATERIALI	ESERCIZI PRECEDENTI					MOVIMENTI DELL'ESERCIZIO					Valore Netto Contabile			
		Costo storico	Rivalutazioni	Svalutazioni	Fondo ammortamento	Valore netto iniziale	Acquisizioni e Retlassificazioni	Rivalutazioni	Svalutazioni	Acquisizioni e costruzioni in economia	Mantenimento in incremento		Interessi capitalizzati	Dismissioni (valore netto)	Ammortamenti
02.0710	CONCESSIONI E LICENZE	45.600,00	-	-	-	45.600,00	-	-	-	-	-	-	-	-	
02.0720	DIRITTI DI PROPRIETÀ INDUSTRIALE	-	-	-	-	-	-	-	-	-	-	-	-	-	
02.0730	DIRITTI DI PROPRIETÀ LETTERARIA	-	-	-	-	-	-	-	-	-	-	-	-	-	
02.0740	DIRITTI DI PROPRIETÀ D'INVENZIONE	-	-	-	-	-	-	-	-	-	-	-	-	-	
02.0750	DIRITTI DI PROPRIETÀ D'INVENZIONE CON DIRITTO DI PREFERENZA	-	-	-	-	-	-	-	-	-	-	-	-	-	
02.0760	DIRITTI DI PROPRIETÀ D'INVENZIONE CON DIRITTO DI PREFERENZA	-	-	-	-	-	-	-	-	-	-	-	-	-	
02.0770	DIRITTI DI PROPRIETÀ D'INVENZIONE CON DIRITTO DI PREFERENZA	-	-	-	-	-	-	-	-	-	-	-	-	-	
02.0780	DIRITTI DI PROPRIETÀ D'INVENZIONE CON DIRITTO DI PREFERENZA	-	-	-	-	-	-	-	-	-	-	-	-	-	
02.0790	DIRITTI DI PROPRIETÀ D'INVENZIONE CON DIRITTO DI PREFERENZA	-	-	-	-	-	-	-	-	-	-	-	-	-	
02.0799	DIRITTI DI PROPRIETÀ D'INVENZIONE CON DIRITTO DI PREFERENZA	-	-	-	-	-	-	-	-	-	-	-	-	-	
02.0800	DIRITTI DI PROPRIETÀ D'INVENZIONE CON DIRITTO DI PREFERENZA	-	-	-	-	-	-	-	-	-	-	-	-	-	
02.0810	DIRITTI DI PROPRIETÀ D'INVENZIONE CON DIRITTO DI PREFERENZA	-	-	-	-	-	-	-	-	-	-	-	-	-	
02.0820	DIRITTI DI PROPRIETÀ D'INVENZIONE CON DIRITTO DI PREFERENZA	-	-	-	-	-	-	-	-	-	-	-	-	-	
02.0830	DIRITTI DI PROPRIETÀ D'INVENZIONE CON DIRITTO DI PREFERENZA	-	-	-	-	-	-	-	-	-	-	-	-	-	
02.0840	DIRITTI DI PROPRIETÀ D'INVENZIONE CON DIRITTO DI PREFERENZA	-	-	-	-	-	-	-	-	-	-	-	-	-	
02.0850	DIRITTI DI PROPRIETÀ D'INVENZIONE CON DIRITTO DI PREFERENZA	-	-	-	-	-	-	-	-	-	-	-	-	-	
02.0860	DIRITTI DI PROPRIETÀ D'INVENZIONE CON DIRITTO DI PREFERENZA	-	-	-	-	-	-	-	-	-	-	-	-	-	
02.0870	DIRITTI DI PROPRIETÀ D'INVENZIONE CON DIRITTO DI PREFERENZA	-	-	-	-	-	-	-	-	-	-	-	-	-	
02.0880	DIRITTI DI PROPRIETÀ D'INVENZIONE CON DIRITTO DI PREFERENZA	-	-	-	-	-	-	-	-	-	-	-	-	-	
02.0890	DIRITTI DI PROPRIETÀ D'INVENZIONE CON DIRITTO DI PREFERENZA	-	-	-	-	-	-	-	-	-	-	-	-	-	
02.0899	DIRITTI DI PROPRIETÀ D'INVENZIONE CON DIRITTO DI PREFERENZA	-	-	-	-	-	-	-	-	-	-	-	-	-	
02.0900	DIRITTI DI PROPRIETÀ D'INVENZIONE CON DIRITTO DI PREFERENZA	-	-	-	-	-	-	-	-	-	-	-	-	-	
02.0910	DIRITTI DI PROPRIETÀ D'INVENZIONE CON DIRITTO DI PREFERENZA	-	-	-	-	-	-	-	-	-	-	-	-	-	
02.0920	DIRITTI DI PROPRIETÀ D'INVENZIONE CON DIRITTO DI PREFERENZA	-	-	-	-	-	-	-	-	-	-	-	-	-	
02.0930	DIRITTI DI PROPRIETÀ D'INVENZIONE CON DIRITTO DI PREFERENZA	-	-	-	-	-	-	-	-	-	-	-	-	-	
02.0940	DIRITTI DI PROPRIETÀ D'INVENZIONE CON DIRITTO DI PREFERENZA	-	-	-	-	-	-	-	-	-	-	-	-	-	
02.0950	DIRITTI DI PROPRIETÀ D'INVENZIONE CON DIRITTO DI PREFERENZA	-	-	-	-	-	-	-	-	-	-	-	-	-	
02.0960	DIRITTI DI PROPRIETÀ D'INVENZIONE CON DIRITTO DI PREFERENZA	-	-	-	-	-	-	-	-	-	-	-	-	-	
02.0970	DIRITTI DI PROPRIETÀ D'INVENZIONE CON DIRITTO DI PREFERENZA	-	-	-	-	-	-	-	-	-	-	-	-	-	
02.0980	DIRITTI DI PROPRIETÀ D'INVENZIONE CON DIRITTO DI PREFERENZA	-	-	-	-	-	-	-	-	-	-	-	-	-	
02.0990	DIRITTI DI PROPRIETÀ D'INVENZIONE CON DIRITTO DI PREFERENZA	-	-	-	-	-	-	-	-	-	-	-	-	-	
02.0999	DIRITTI DI PROPRIETÀ D'INVENZIONE CON DIRITTO DI PREFERENZA	-	-	-	-	-	-	-	-	-	-	-	-	-	
TOTALE	TOTALE IMMOBILIZZAZIONI IMMATERIALI	45.600,00	-	-	-	45.600,00	-	-	-	7.733,46	-	-	-	4.971,59	6.733,46

Tab.1 - Dettagli e movimentazioni delle immobilizzazioni immateriali

Le immobilizzazioni immateriali iscritte in bilancio sono costituite da: - "Concessioni, licenze, marchi, ecc.": tale posta contabile presenta un incremento complessivo di € 7.733,46 derivante da acquisti di licenze varie;

CODICE MOD. SP	IMMOBILIZZAZIONI MATERIALI	ESERCIZI PRECEDENTI					MOVIMENTI DELL'ESERCIZIO					Valore Netto Contabile			
		Costo storico	Rivalutazioni	Svalutazioni	Fondo ammortamento	Valore netto iniziale	Acquisizioni e Retlassificazioni	Rivalutazioni	Svalutazioni	Acquisizioni e costruzioni in economia	Mantenimento in incremento		Interessi capitalizzati	Dismissioni (valore netto)	Ammortamenti
02.0900	TERRI SANABRIA	142.204,78	-	-	-	142.204,78	-	-	-	-	-	-	-	-	142.204,78
02.0910	DIRITTI DI PROPRIETÀ INDUSTRIALE	-	-	-	-	-	-	-	-	-	-	-	-	-	-
02.0920	DIRITTI DI PROPRIETÀ LETTERARIA	-	-	-	-	-	-	-	-	-	-	-	-	-	-
02.0930	DIRITTI DI PROPRIETÀ D'INVENZIONE	318.066,93	-	-	60.811,27	257.255,66	-	-	500,00	-	-	-	-	-	257.755,66
02.0940	DIRITTI DI PROPRIETÀ D'INVENZIONE	12.772.352,33	-	-	55.618.137,54	68.390.489,87	-	-	2.242.719,99	-	-	-	-	-	70.633.209,86
02.0950	DIRITTI DI PROPRIETÀ D'INVENZIONE	2.870.241,25	-	-	2.102.581,27	767.659,98	-	-	8.136,82	-	-	-	-	-	775.796,80
02.0960	DIRITTI DI PROPRIETÀ D'INVENZIONE	27.470.442,45	-	-	20.620.874,29	6.849.568,16	-	-	120.420,57	-	-	-	-	-	6.969.988,73
02.0970	DIRITTI DI PROPRIETÀ D'INVENZIONE	2.422.228,77	-	-	2.278.241,57	143.987,20	-	-	38.120,22	-	-	-	-	-	182.107,42
02.0980	DIRITTI DI PROPRIETÀ D'INVENZIONE	1.558.904,00	-	-	1.209.547,22	349.356,78	-	-	-	-	-	-	-	-	349.356,78
02.0990	DIRITTI DI PROPRIETÀ D'INVENZIONE	2.822.202,81	-	-	2.162.339,84	659.862,97	-	-	140.578,77	-	-	-	-	-	800.441,74
02.0999	DIRITTI DI PROPRIETÀ D'INVENZIONE	4.162.144,72	-	-	4.162.144,72	-	-	-	-	-	-	-	-	-	4.162.144,72
TOTALE	TOTALE IMMOBILIZZAZIONI MATERIALI	142.204,78	-	-	60.811,27	203.016,05	-	-	2.242.719,99	-	-	-	-	-	205.258,04

Tab.2 - Dettagli e movimentazioni delle immobilizzazioni materiali

IMM01 - Aliquote di ammortamento immobilizzazioni immateriali.

IMM01 NO	-	Per le immobilizzazioni immateriali, non ci si è avvalsi della facoltà di adottare aliquote di ammortamento superiori a quelle indicate nel D.Lgs.118/2011 e s.m.i., nonché dai successivi decreti ministeriali di attuazione.
-------------	---	--

IMM02 - Aliquote di ammortamento immobilizzazioni materiali.

IMM02 NO	-	Per le immobilizzazioni materiali, non ci si è avvalsi della facoltà di adottare aliquote di ammortamento superiori a quelle indicate nel D.Lgs.118 /2011 e s.m.i., nonché dai successivi decreti ministeriali di attuazione.
-------------	---	---

NO. DIREZIONE ECONOMICA e FINANZIARIA
S. CALABRO
DIRETTORE RESPONSABILE F. CANTOLO



IMM03 – Eventuale ammortamento dimezzato per i cespiti acquistati nell'anno.

IMM03 – SI	Per i cespiti acquistati nell'anno, ci si è avvalsi della facoltà di dimezzare forfettariamente l'aliquota normale di ammortamento.
------------	---

IMM04 – Eventuale ammortamento integrale.

IMM04 – SI	Per i cespiti di valore inferiore a € 516.46, ci si è avvalsi della facoltà di ammortizzare integralmente il bene nell'esercizio in cui il bene è divenuto disponibile e pronto per l'uso.
------------	--

IMM05 – Svalutazioni.

IMM05 – NO	Nel corso dell'esercizio non sono state effettuate svalutazioni di immobilizzazioni materiali e/o immateriali.
------------	--

IMM06 – Rivalutazioni.

IMM06 – NO	Nel corso dell'esercizio non sono state effettuate rivalutazioni di immobilizzazioni materiali e/o immateriali.
------------	---

IMM07 – Incrementi delle immobilizzazioni per lavori interni.


IMM07 – NO	Nel corso dell'esercizio non si sono effettuate capitalizzazioni di costi (la voce CE "Incrementi delle immobilizzazioni per lavori interni" è pari a zero).
------------	--

IMM08 – Oneri finanziari capitalizzati.


IMM08 – NO	Nel corso dell'esercizio non si sono capitalizzati oneri finanziari.
------------	--

Altre informazioni relative alle immobilizzazioni materiali e immateriali

Informazione	Caso presente in azienda?	Se sì, illustrare
IMM09 – Gravami. Sulle immobilizzazioni dell'azienda vi sono gravami quali ipoteche, privilegi, pegni, pignoramenti ecc?	NO	
IMM10 – Immobilizzazioni in contenzioso iscritte in bilancio. Sulle immobilizzazioni iscritte in bilancio sono in corso contenziosi	NO	









con altre aziende sanitarie, con altri enti pubblici o con soggetti privati?			
IMM11 – Immobilizzazioni in contenzioso non iscritte in bilancio. Esistono immobilizzazioni non iscritte nello stato patrimoniale perché non riconosciute come proprietà dell'azienda in seguito a contenziosi in corso con altre aziende sanitarie, con altri enti pubblici o con soggetti privati?	NO		
IMM12 – Eventuali impegni significativi assunti con fornitori per l'acquisizione di immobilizzazioni materiali. Esistono impegni già assunti, ma non ancora tradottisi in debiti? [SE SI' ILLUSTRARE L'AMMONTARE PER SINGOLO IMPEGNO]	NO		
IMM13 – Immobilizzazioni destinate alla vendita. Esistono immobilizzazioni destinate alla vendita con apposito atto deliberativo aziendale?	NO		
IMM14 – Altro. Esistono altre informazioni che si ritiene necessario fornire per soddisfare la regola generale secondo cui "Se le informazioni richieste da specifiche disposizioni di legge non sono sufficienti a dare una rappresentazione veritiera e corretta, si devono fornire le informazioni complementari necessarie allo scopo" (art 2423 cc)?	NO		

U.O. GESTIONE
ECONOMICA E AMMINISTRATIVA
E CONTABILE
Dott. Concetta F. G. P. O.

4. Rimanenze

Tab.3 – Movimentazioni delle rimanenze di beni sanitari e non sanitari

CODICE MOD. SP	RIMANENZE	Valore iniziale	Giroconti e Riclassificazioni	Incrementi	Incrementi/ Utilizzi Fondo Svalutazione magazzino	Decrementi	Valore finale	di cui presso terzi per distribuzione per nome e per conto	di cui scorte di reparto
ABA020	Prodotti farmaceutici ed emoderivati:	5.492.219,44				1.170.868,04	4.321.351,40		
	Medicinali con AIC, ad eccezione di vaccini ed emoderivati di produzione regionale								
	Medicinali senza AIC								
	Emoderivati di produzione regionale								
ABA030	Sangue ed emocomponenti								
ABA040	Dispositivi medici								
	Dispositivi medici								
	Dispositivi medici impiantabili attivi								
	Dispositivi medico diagnostici in vitro (IVD)								
ABA050	Prodotti dietetici								
ABA060	Materiali per la prolassisi (vasconi)								
ABA070	Prodotti chimici								
ABA080	Materiali e prodotti per uso veterinario								
ABA090	Altri beni e prodotti sanitari								
ABA100	Account per acquisto di beni e prodotti sanitari								
	RIMANENZE BENI SANITARI	5.492.219,44				1.170.868,04	4.321.351,40		
ABA120	Prodotti alimentari								
ABA130	Materiali di guardaroba, di pulizia e di convivenza in genere								
ABA140	Combustibili, carburanti e lubrificanti								
ABA150	Supporto informatico e cancelleria	62.349,52				8.492,20	53.857,32		
ABA160	Materiale per la manutenzione								
ABA170	Altri beni e prodotti non sanitari								
ABA180	Account per acquisto di beni e prodotti non sanitari								
	RIMANENZE BENI NON SANITARI	62.349,52				8.492,20	53.857,32		

RIM01 – Svalutazioni.

RIM01 – NO	Nel corso dell'esercizio non sono state effettuate svalutazioni di rimanenze obsolete o a lento rigiro
------------	--

Altre informazioni relative alle rimanenze.

Informazione	Caso presente in azienda?	Se sì, illustrare
RIM02 – Gravami. Sulle rimanenze dell'azienda vi sono gravami quali pegni, patti di riservato dominio, pignoramenti ecc?	NO	
RIM03 – Modifiche di classificazione. Nel corso dell'esercizio vi sono stati rilevanti cambiamenti nella classificazione delle voci?	NO	
RIM04 – Valore a prezzi di mercato. Vi è una differenza, positiva e significativa, tra il valore delle rimanenze a prezzi di mercato e la loro valutazione a bilancio?	NO	
RIM05 – Altro. Esistono altre informazioni che si ritiene necessario fornire per soddisfare la regola generale secondo cui "Se le informazioni richieste da specifiche disposizioni di legge non sono sufficienti a dare una rap-	NO	



presentazione veritiera e corretta, si devono fornire le informazioni complementari necessarie allo scopo" (art 2423 cc)?			
---	--	--	--

U.O. GESTIONE
ECONOMICA e FINANZIARIA
Il Direttore
Dott. Concilio F. CANFALO



5. Crediti

CODICE MOD. SP	CREDITI (VALORE NOMINALE)	MOVIMENTI DELL'ESERCIZIO				
		Valore iniziale	Incrementi	Decrementi	Valore finale	di cui per fatture da emettere
	CREDITI V/STATO - PARTE CORRENTE					
	Crediti v/Stato per spesa corrente e acconti:					
ABA210	Crediti v/Stato per spesa corrente - Integrazione a norma del D.Lvo 56/2000					
ABA220	Crediti v/Stato per spesa corrente - FSN					
ABA230	Crediti v/Stato per mobilità attiva extraregionale					
ABA240	Crediti v/Stato per mobilità attiva internazionale					
ABA250	Crediti v/Stato per acconto quota fabbisogno sanitario regionale standard					
ABA260	Crediti v/Stato per finanziamento sanitario aggiuntivo corrente					
	Crediti v/Stato - altro:					
ABA270	Crediti v/Stato per spesa corrente - altro					
	CREDITI V/STATO - INVESTIMENTI					
ABA280	Crediti v/Stato per finanziamenti per investimenti:					
					
					
	CREDITI V/STATO - RICERCA					
ABA300	Crediti v/Stato per ricerca corrente - Ministero della Salute					
ABA310	Crediti v/Stato per ricerca finalizzata - Ministero della Salute					
ABA320	Crediti v/Stato per ricerca - altre Amministrazioni centrali					
ABA330	Crediti v/Stato per ricerca - finanziamenti per investimenti					
ABA340	CREDITI V/PREFETTURE					
	TOTALE CREDITI V/STATO					
	CREDITI V/REGIONE O P.A. PER SPESA CORRENTE	53.878.584,00			46.262.384,54	
	Crediti v/Regione o P.A. per finanziamento sanitario ordinario corrente:	53.878.584,00		7.616.199,46	46.262.384,54	
ABA370	Crediti v/Regione o P.A. per spesa corrente - IRAP					
ABA380	Crediti v/Regione o P.A. per spesa corrente - Addizionale IRPEF					
ABA390	Crediti v/Regione o P.A. per quota FSR	53.878.584,00			46.262.384,54	
ABA400	Crediti v/Regione o P.A. per mobilità attiva intraregionale					
ABA410	Crediti v/Regione o P.A. per mobilità attiva extraregionale					
ABA420	Crediti v/Regione o P.A. per acconto quota FSR					
ABA430	Crediti v/Regione o P.A. per finanziamento sanitario aggiuntivo corrente LEA					
ABA440	Crediti v/Regione o P.A. per finanziamento sanitario aggiuntivo corrente extra LEA					
ABA450	Crediti v/Regione o P.A. per spesa corrente - altro					
ABA460	CREDITI V/REGIONE O P.A. PER RICERCA:					
					
					
	CREDITI V/REGIONE O P.A. PER VERSAMENTI A PATRIMONIO NETTO	12.499.330,49			110.255,95	
ABA460	Crediti v/Regione o P.A. per finanziamenti per investimenti	10.086.865,49		9.976.629,69	110.235,80	
ABA490	Crediti v/Regione o P.A. per incremento fondo dotazione					
	Crediti v/Regione o P.A. per ripiano perdite:	2.412.465,00		2.412.444,85	20,15	
ABA500	Crediti v/Regione o P.A. per ripiano perdite	2.412.465,00			20,15	
ABA510	Crediti v/Regione per copertura debiti al 31/12/2005					
ABA520	Crediti v/Regione o P.A. per ricostituzione risorse da investimenti esercizi precedenti					
	TOTALE CREDITI V/REGIONE O PROVINCIA AUTONOMA	66.377.914,49		20.005.274,00	46.372.640,49	-

Tab.4 – Movimentazioni dei crediti (valore nominale) – I parte

U.O. GESTIONE
ECONOMICA E FINANZIARIA
Il Dirigente
Dot. Consolero P. CALIPOLO



REGIONE CALABRIA
Azienda Sanitaria Provinciale di Vibo Valentia
Il bilancio di esercizio anno 2016



CODICE MOD. SP	CREDITI (VALORE NOMINALE)	MOVIMENTI DELL'ESERCIZIO				
		Valore iniziale	Incrementi	Decrementi	Valore finale	di cui per fatture da emettere
ABA530	CREDITI V/COMUNI	33.490,73	6.202,44		39.693,17	
					
					
	CREDITI V/AZIENDE SANITARIE PUBBLICHE DELLA REGIONE					
ABA560	Crediti v/Aziende sanitarie pubbliche della Regione - mobilità in compensazione	-	238.250,39		238.250,39	
ABA570	Crediti v/Aziende sanitarie pubbliche della Regione - mobilità non in compensazione					
ABA580	Crediti v/Aziende sanitarie pubbliche della Regione - altre prestazioni	2.715.394,31		923.865,02	1.791.509,29	
ABA590	Acconto quota FSR da distribuire					
ABA600	CREDITI V/AZIENDE SANITARIE PUBBLICHE FUORI REGIONE	626,69			626,69	
	TOTALE CREDITI V/AZIENDE SANITARIE PUBBLICHE	2.716.021,00			2.030.386,37	
	CREDITI V/SOCIETA' PARTECIPATE E/O ENTI DIPENDENTI					
ABA620	Crediti v/enti regionali:					
					
					
ABA630	Crediti v/sperimentazioni gestionali:					
					
					
ABA640	Crediti v/altre partecipate:					
					
					
ABA650	CREDITI V/ERARIO				33.590,47	
					
					
	CREDITI V/ALTRI	11.768.885,62	1.012.937,20	1.012.937,20	10.755.948,42	
ABA670	Crediti v/clienti privati	3.547.939,19		722.092,16	2.825.847,03	
ABA680	Crediti v/gestioni liquidatorie					
					
					
ABA690	Crediti v/altri soggetti pubblici	3.520.399,24	53.577,15		3.573.976,39	
					
					
ABA700	Crediti v/altri soggetti pubblici per ricerca					
					
					
ABA710	Altri crediti diversi	4.700.547,19		344.422,19	4.356.125,00	
					
					

Tab. 5-Movimentazioni dei crediti (valore nominale) – Il parte

U.O. CONTABILITÀ ECONOMICA E FINANZIARIA
Il Dirigente
Dott. Consorzio F. DALFONSO



Altre informazioni relative ai crediti.

Informazione	Caso presente in azienda?		Se sì, illustrare
CRED02 – Gravami. Sui crediti dell'azienda vi sono gravami quali pignoramenti ecc?	NO		
CRED03 – Cartolarizzazioni. L'azienda ha in atto operazioni di cartolarizzazione dei crediti?	NO		
CRED04 – Altro. Esistono altre informazioni che si ritiene necessario fornire per soddisfare la regola generale secondo cui "Se le informazioni richieste da specifiche disposizioni di legge non sono sufficienti a dare una rappresentazione veritiera e corretta, si devono fornire le informazioni complementari necessarie allo scopo" (art 2423 cc)?		SI	<p>L'azienda, in modo prudentiale, seppur non appostato tra le voci dello Stato Patrimoniale Attivo, ha previsto tra i Fondi Rischi ed Oneri specifici accantonamenti a copertura di inesigibilità di determinati crediti collegati al contenzioso che deriva dal recupero degli stessi. Va detto che il complesso dei crediti riportati in bilancio è rappresentato per l'82% da crediti certificati con gli enti debitori.</p> <p>I crediti verso Regione o P.A. per quota FSR sono periodicamente riconciliati con i competenti Uffici regionali. Anche i crediti verso aziende sanitarie pubbliche della regione sono periodicamente riconciliati con le tabelle prodotte dal dipartimento della tutela della salute. I crediti v/altri hanno registrato una diminuzione dovuta ai periodici incassi allocati sui c/correnti postali destinati al recupero del ticket e di quelli dei cd "falsi esenti". Del complesso dei crediti verso altri pari ad € 10.775.948,00 oltre 3.136.420,00 mln sono costituiti da note di credito da ricevere per contenzioso nei confronti della case di cura per cui sono stati costituiti appositi accantonamenti nei fondi rischi.</p>

U.O. CONTABILE
ECONOMICA E FINANZIARIA
L. 1/10/2016
Dot. CARLO F. CALIFOLO



U.O. GESTIONE
ECONOMICA E FINANZIARIA
E BUDGETARIA
DOTT. GIULIO F. CARPOLO



6. Disponibilità liquide

Tab.6 – Movimentazioni delle disponibilità liquide

CODICE MOD. SP	DISPONIBILITA' LIQUIDE	Valore iniziale	MOVIMENTI DELL'ESERCIZIO		Valore finale
			Incrementi	Decrementi	
ABA760	Cassa	43.119,70	24.397,17		67.516,87
ABA770	Istituto Tesoriere	50.868.169,90		7.201.014,67	43.667.155,23
ABA780	Tesoreria Unica				
ABA790	Conto corrente postale	3.032.647,13	1.331.545,80		4.364.192,93

DL01 – Fondi vincolati.

DL01 – NO	Le disponibilità liquide non comprendono fondi vincolati.
-----------	---

Altre informazioni relative alle disponibilità liquide.

Informazione	Caso presente in azienda?	Se sì, illustrare
DL02 – Gravami. Sulle disponibilità liquide dell'azienda vi sono gravami quali pignoramenti ecc?	SI	L'azienda ha avuto nel corso degli esercizi provvedimenti pignoratizi collegati ad alcune richieste di risarcimento danni e per debiti commerciali.
DL03 – Altro. Esistono altre informazioni che si ritiene necessario fornire per soddisfare la regola generale secondo cui "Se le informazioni richieste da specifiche disposizioni di legge non sono sufficienti a dare una rappresentazione veritiera e corretta, si devono fornire le informazioni complementari necessarie allo scopo" (art 2423 cc)?		Rispetto alle procedure ancora aperte c/o il tesoriere (di cui si fornisce copia in allegato) sono state avviate procedure per ottenere i provvedimenti di estinzione in quanto i contenziosi sono stati definiti con atti transattivi e/o pagamenti ai fornitori. Si citano ad esempio: 1) il pignoramento 160/12 – Giannini Gerardo e Mastrilli A.M. di € 2.693.683,29 su cui è intervenuta una transazione adottata con delibera n. 1210/dg del 14/11/2014 . 2) il pignoramento 750/11 – Abbott – per € 1.878.909,98 sul quale è stato ottenuto il decreto di estinzione in data 11/03/2015 in quanto si è provveduto a saldare quanto dovuto con il fornitore 3) il pignoramento 414440 Farmafactoring per € 1.070.436,00 sul quale si è ottenuto la dichiarazione di mancata i-



		scrizione a ruolo.
--	--	--------------------

U.O. GESTIONE
ECONOMICA E FINANZIARIA
II CANTIERE
Dott. Consalvo F. CARROLO



7. Ratei e risconti attivi

Non sono presenti Ratei o Risconti attivi

CODICE MOD. CE	RATEI ATTIVI	Importo	di cui oltre 12 mesi
	DETTAGLIO A LIVELLO DI CODICE DI RICAVO CE		
	...		
	...		


Tab.7 – Ratei attivi – Dettaglio a livello di ricavo (codice CE)

CODICE MOD. CE	RISCONTI ATTIVI	Importo	di cui oltre 12 mesi
	DETTAGLIO A LIVELLO DI CODICE DI COSTO CE		
	...		
	...		

Tab.8 – Risconti attivi – Dettaglio a livello di costo (codice CE)

Altre informazioni relative a ratei e risconti attivi.

Informazione	Caso presente in azienda?	Se sì, illustrare
RR01 – Esistono altre informazioni che si ritiene necessario fornire per soddisfare la regola generale secondo cui “Se le informazioni richieste da specifiche disposizioni di legge non sono sufficienti a dare una rappresentazione veritiera e corretta, si devono fornire le informazioni complementari necessarie allo scopo” (art 2423 cc)?	NO	


 U.O. GESTIONE ECONOMICA E FINANZIARIA
 Il Dirigente
 Dott. Donato P. CARFOLIO



8. Patrimonio netto

CODICE MOD. SP	PATRIMONIO NETTO	Consistenza iniziale	MOVIMENTI DELL'ESERCIZIO					Consistenza finale
			Giroconti e Riclassificazioni	Assegnazioni nel corso dell'esercizio	Utilizzi per sterilizzazioni nel corso dell'esercizio	Altre variazioni (+/-)	Risultato di esercizio (+/-)	
PAA000	FONDO DI DOTAZIONE	3.156.583,23						3.156.583,23
PAA010	FINANZIAMENTI PER INVESTIMENTI:	57.601.604,82	8.199.545,49		2.379.091,02			47.022.968,31
PAA020	Finanziamenti per beni di prima dotazione							
PAA030	Finanziamenti da Stato per investimenti							
PAA040	Finanziamenti da Stato per investimenti - ex art. 20 legge 61/88							
PAA050	Finanziamenti da Stato per investimenti - ricerca							
PAA060	Finanziamenti da Stato per investimenti - altro							
PAA070	Finanziamenti da Regione per investimenti	52.079.620,41	9.976.809,69		2.159.649,74			39.943.340,89
PAA080	Finanziamenti da altri soggetti pubblici per investimenti							
PAA090	Finanziamenti per investimenti da rettificati contributi in conto esercizio	5.521.984,41	1.777.054,20		219.441,28			7.078.627,33
PAA100	RISERVE DA DONAZIONI E LASCITI VINCOLATI AD INVESTIMENTI							
PAA110	ALTRE RISERVE	20.000,00						20.000,00
PAA120	Riserve da rivalutazioni							
PAA130	Riserve da plusvalenze da rinvestire							
PAA140	Contributi da rinvestire	20.000,00						20.000,00
PAA150	Riserve da utili di esercizio destinati ad investimenti							
PAA160	Riserve diverse							
PAA170	CONTRIBUTI PER RIPIANO PERDITE	190.977.576,15						190.977.576,15
PAA180	Contributi per copertura debiti al 31/12/2005	70.100.433,37						70.100.433,37
PAA190	Contributi per ricostruzione risorse da investimenti esercizi precedenti							
PAA200	Altre	120.977.142,78						120.977.142,78
PAA210	UTILI (PERDITE) PORTATI A NUOVO	161.045.049,55	2.799.386,44					163.844.436,00
PAA220	UTILE (PERDITA) D'ESERCIZIO	2.799.386,44	2.799.386,44				2.484.170,64	2.484.170,64
	TOTALE PATRIMONIO NETTO	61.555.161,74	8.199.545,49		2.379.091,02		2.484.170,64	48.533.354,59

PN01 – Donazioni e lasciti vincolati ad investimenti

PN01 – NO	
-----------	--

PN02 – Fondo di dotazione

PN02 – NO	Il fondo di dotazione non ha subito variazioni rispetto all'esercizio precedente.
-----------	---

CODICE MOD. SP	DETTAGLIO FINANZIAMENTI PER INVESTIMENTI RICEVUTI NEGLI ULTIMI TRE ESERCIZI	INFORMAZIONI				Consistenza all'esercizio	MOVIMENTI DELL'ESERCIZIO					
		Vincolato o indistinto	Esercizio di assegnazione	Estremo del provvedimento	Destinazione (logologia di beni acquisiti)		Giroconti e Riclassificazioni	Assegnazioni nel corso dell'esercizio	Utilizzi a fronte di sterilizzazioni nel corso dell'esercizio	Altre variazioni (+/-)	Consistenza finale	di cui riscossi
PAA020	Per beni di prima dotazione:											
	Assegnati in data antecedente al triennio											
	Assegnati a partire dall'anno 2014											
PAA030	Da Stato:											
	Assegnati in data antecedente al triennio											
	Assegnati a partire dall'anno 2014											
PAA070	Da Regione:											
	Assegnati in data antecedente al triennio											
	Assegnati a partire dall'anno 2014											
PAA090	Da altri soggetti pubblici:											
	Assegnati in data antecedente al triennio											
	Assegnati a partire dall'anno 2014											
PAA090	Per investimenti da rettificati contributi in conto esercizio:											
	Assegnati in data antecedente al triennio											
	Assegnati a partire dall'anno 2014											

DETTAGLIO FINANZIAMENTI PER INVESTIMENTI RICEVUTI NEGLI ULTIMI TRE ESERCIZI


AZIENDA SANITARIA PROVINCIALE
 VIBO VALENTIA
 2016



Altre informazioni relative al patrimonio netto

Informazione	Caso presente in azienda?	Se sì, illustrare
PN03 – Altro. Esistono altre informazioni che si ritiene necessario fornire per soddisfare la regola generale secondo cui “Se le informazioni richieste da specifiche disposizioni di legge non sono sufficienti a dare una rappresentazione veritiera e corretta, si devono fornire le informazioni complementari necessarie allo scopo” (art 2423 cc)?	NO	

U.A. GESTIONE
ECONOMICA e FINANZIARIA
Il Dirigente
Dott. CONCETTA S. CAMPOLO






9. Fondi per rischi e oneri

Tab.9 – Consistenza e movimentazioni dei fondi rischi e oneri

CODICE MOD. SP	FONDO RISCHI E ONERI	Consistenza iniziale	Accantonamenti dell'esercizio	Riclassifiche dell'esercizio	Utilizzi	Valore finale
PBA000	FONDI PER IMPOSTE, ANCHE DIFFERTE	126.533,09				126.533,09
PBA010	FONDI PER RISCHI:	11.097.527,96			1.207.452,67	9.890.075,29
PBA020	Fondo rischi per cause civili e oneri processuali	3.790.450,59				2.671.452,73
PBA030	Fondo rischi per contenzioso personale dipendente	800.286,30				949.011,34
PBA040	Fondo rischi connessi all'acquisto di prestazioni sanitarie da privato					1.400.000,00
PBA050	Fondo rischi per copertura diretta dei rischi (autoassicurazione)	900.000,00				4.659.511,22
PBA060	Altri fondi rischi:	5.905.780,67				
...						
PBA070	FONDI DA DISTRIBUIRE:					
PBA080	FSR indistinto da distribuire					
PBA090	FSR vincolato da distribuire					
PBA100	Fondo per ripiano disavanzi pregressi					
PBA110	Fondo finanziamento sanitario aggiuntivo corrente LEA					
PBA120	Fondo finanziamento sanitario aggiuntivo corrente extra LEA					
PBA130	Fondo finanziamento per ricerca					
PBA140	Fondo finanziamento per investimenti					
PBA150	QUOTE INUTILIZZATE E CONTRIBUTI:	3.645.244,48	2.163.454,77			5.808.699,25
PBA160	Quote inutilizzate contributi da Regione o Prov. Aut. per quota F.S. vincolato	2.011.430,38				4.318.670,10
PBA170	Quote inutilizzate contributi vincolati da soggetti pubblici (extra fondo)	1.595.314,10				1.454.529,15
PBA180	Quote inutilizzate contributi per ricerca					
PBA190	Quote inutilizzate contributi vincolati da privati	35.500,00				35.500,00
PBA200	ALTRI FONDI PER ONERI E SPESE:	3.237.075,90			732.635,44	2.504.440,46
PBA210	Fondi integrativi pensione	25.181,93				25.181,93
PBA230	Fondo rinnovi contrattuali personale dipendente	375.285,05				656.714,36
PBA240	Fondo rinnovi convenzioni INNS - PLS - MCA	2.033.782,57				751.470,53
PBA250	Fondo rinnovi convenzioni Medici SUMAI	59.449,18				104.449,18
PBA260	Altri fondi per oneri e spese	743.367,14				964.624,44
...						
	TOTALE FONDI RISCHI E ONERI	19.106.381,43				18.329.748,09

Altre informazioni relative a fondi rischi e oneri.

Informazione	Caso presente in azienda?	Se sì, illustrare
FR01. Con riferimento ai rischi per i quali è stato costituito un fondo, esiste la possibilità di subire perdite addizionali rispetto agli ammontari stanziati?	SI	La maggior parte dei Fondi sono legati a cause in corso, non perfettamente determinabili nell'anno e nel quantum. Nonostante ciò l'azienda continua ad alimentare il fondo tramite accantonamenti dell'esercizio. Nel 2016 sono stati accantonati € 700.000,00. Si allega la scheda (mastrino) del conto 202020101 – Fondo rischi per cause civili ed oneri processuali. Anche per il fondo rischi per contenzioso dipendenti si è provveduto ad integrare l'accantonamento con € 300.000,00 che, al netto degli utilizzi dell'esercizio, porta il valore prossimo al milione di euro. Si allega anche per tale fondo il mastrino del conto 202020102.





			<p>Anche per il fondo a copertura diretta dei rischi l'azienda ha prudenzialmente accantonato nel corso dell'esercizio 2016 ulteriori 800.000 che portano il fondo ad avere un plafond di € 1.400.000,00 – si allega mastrino del conto 102020104.</p> <p>Infine per la copertura di altri rischi non altrimenti codificati sono stati accantonati nell'esercizio € 650.000,00 che, al netto degli utilizzi, porta il fondo ad € 4.869.611, 22. Anche per tale fondo si allega il mastrino - 202020105 -</p>
FR02. Esistono rischi probabili, a fronte dei quali non è stato costituito un apposito fondo per l'impossibilità di formulare stime attendibili?	NO		Si è tenuto conto di tutti i rischi di cui si era a conoscenza al momento della redazione del Bilancio.
FR03. Esistono rischi (né generici, né remoti) a fronte dei quali non è stato costituito un apposito fondo perché solo possibili, anziché probabili? Da tali rischi potrebbero scaturire perdite significative?		NO	
FR04 – Altro. Esistono altre informazioni che si ritiene necessario fornire per soddisfare la regola generale secondo cui "Se le informazioni richieste da specifiche disposizioni di legge non sono sufficienti a dare una rappresentazione veritiera e corretta, si devono fornire le informazioni complementari necessarie allo scopo" (art 2423 cc)?		SI	<p>L'azienda deve fare fronte attraverso i propri accantonamenti al fallimento della Faro Assicurazioni e al rischio ad essa collegata, oltre alla sottostima dei massimali stipulati con le compagnie in anni precedenti.</p> <p>L'Azienda ha provveduto nel 2015 e nel 2016 appositi Fondi per la copertura diretta dei rischi (Autoassicurazione) in quanto il nuovo contratto di assicurazione stipulato dalla Regione Calabria per tutte le Aziende del SSR prevede una franchigia pari ad €. 100 mila a sinistro. L'Azienda non ha ritenuto necessario creare un apposito Fondo svalutazione crediti in quanto parte dei crediti iscritti per Note di credito da ricevere per contenzioso anni precedenti con le strutture private convenzionate sono già state accantonate nell'apposito Fondo rischi.</p> <p>Stesso discorso può essere fatto</p>

REGIONE CALABRIA
AZIENDA SANITARIA PROVINCIALE
DI VIBO VALENTIA
CONSIGLIO DI AMMINISTRAZIONE



REGIONE CALABRIA
Azienda Sanitaria Provinciale di Vibo Valentia
Il bilancio di esercizio anno 2016



			relativamente ai crediti v/clienti privati e altri crediti, in quanto l'Azienda ha ritenuto congruo l'importo accantonato nella voce altri oneri, non per procedere alla svalutazione del credito, ma per coprire i costi relativi al recupero degli stessi.
--	--	--	--

UNIONE REGIONALE
ECONOMICA E FINANZIARIA
IL PRESIDENTE
DOCT. CORRADO F. CALABRO



10. Trattamento di fine rapporto

CODICE MOD. SP	TRATTAMENTO DI FINE RAPPORTO	Consistenza iniziale	Accantonamenti dell'esercizio	Utilizzi dell'esercizio	Valore finale
PEA250	Fondo per premi operosità medici SUMAI	2.414.565,59	270.832,00		2.685.397,59
PCA010	Fondo per trattamento di fine rapporto dipendente				
	TOTALE TRATTAMENTO DI FINE RAPPORTO	2.414.565,59			2.685.397,59

Altre informazioni relative a trattamento di fine rapporto.

Informazione	Caso presente in azienda?	Se sì, illustrare
TR01 - Altro. Esistono altre informazioni che si ritiene necessario fornire per soddisfare la regola generale secondo cui "Se le informazioni richieste da specifiche disposizioni di legge non sono sufficienti a dare una rappresentazione veritiera e corretta, si devono fornire le informazioni complementari necessarie allo scopo" (art 2423 cc)?	NO	


U.O. GESTIONE
ECONOMICA E FINANZIARIA
VIBO VALENTIA
10/01/2017
ROSA CONCETTA R. CALIPPO



11. Debiti

Tab.10 - Consistenza e movimentazioni dei debiti

CODICE MOD. SP	DEBITI	Valore iniziale	MOVIMENTI DELL'ESERCIZIO		Valore finale	di cui per fatture da ricevere	di cui per acquisti di beni iscritti tra le immobilizzazioni
			Incrementi	Decrementi			
PDA000	MUTUI PASSIVI						
	DEBITI V/STATO						
PDA020	Debito v/Stato per mobilità passiva extraregionale						
PDA030	Debito v/Stato per mobilità passiva internazionale						
PDA040	Accanto quota FSR v/Stato						
PDA050	Debito v/Stato per restituzione finanziamento - per ricerca						
						
PDA050	Altri debiti v/Stato						
						
	DEBITI V/REGIONE O PROVINCIA AUTONOMA	1.944.446,44	73.562,66		2.018.029,40		
PDA050	Debito v/Regione o Provincia Autonoma per finanziamenti						
PDA050	Debito v/Regione o Provincia Autonoma per mobilità passiva intraregionale						
PDA100	Debito v/Regione o Provincia Autonoma per mobilità passiva extraregionale						
PDA110	Accanto quota FSR da Regione o Provincia Autonoma						
PDA120	Altri debiti v/Regione o Provincia Autonoma	1.944.446,44			2.018.029,40		
						
PDA130	DEBITI VICOMUNI:	612.547,50	574.256,25		1.186.803,75		
						
	DEBITI VIAZIENDE SANITARIE PUBBLICHE DELLA REGIONE						
PDA160	Debiti v/Aziende sanitarie pubbliche della Regione - per quota FSR	21.126,25			3.129,45		
PDA170	Debiti v/Aziende sanitarie pubbliche della Regione - finanziamento sanitario aggiuntivo corrente LEA						
PDA180	Debiti v/Aziende sanitarie pubbliche della Regione - finanziamento sanitario aggiuntivo corrente extra LEA						
PDA190	Debiti v/Aziende sanitarie pubbliche della Regione - mobilità in compensazione						
PDA200	Debiti v/Aziende sanitarie pubbliche della Regione - mobilità non in compensazione						
PDA210	Debiti v/Aziende sanitarie pubbliche della Regione - altre prestazioni	1.055.956,96	51.233,31		1.137.232,27		
PDA220	Debiti v/Aziende Sanitarie pubbliche fuori Regione	137.233,91	4.310,08		141.543,97		
PDA230	Debiti v/Aziende sanitarie pubbliche della Regione per versamenti di patrimonio netto						
	TOTALE DEBITI VIAZIENDE SANITARIE PUBBLICHE	1.244.361,12	55.543,37		1.281.505,69		
	DEBITI V/SOCIETA' PARTECIPATE E/O ENTI DIPENDENTI						
PDA250	Debiti v/enti regionali:						
						
PDA260	Debiti v/s perimentazioni gestionali:						
						
PDA270	Debiti v/altre partecipate:						
						
PDA280	DEBITI V/FORNITORI:	56.628.130,70	15.163.628,62		63.464.502,08		
PDA250	Debito verso erogatori (privati accreditati e convenzionati) di prestazioni sanitarie	5.537.615,71			7.912.319,90		
PDA300	Debiti verso altri fornitori	50.090.513,69			45.552.182,18		
						
PDA310	DEBITI V/ISTITUTO TESORIERE	230.422,00		3.145,00	227.276,00		
PDA320	DEBITI TRIBUTARI:	4.267.055,43	3.059.056,65		7.366.124,09		
						
PDA330	DEBITI V/ISTITUTI PREVIDENZIALI, ASSISTENZIALI E SICUREZZA SOCIALE:	6.775.238,35		1.331.633,02	5.443.605,33		
						
PDA340	DEBITI V/ALTRI:	14.914.766,52		2.753.502,05	12.160.564,43		
PDA350	Debiti v/altri finanziatori						
PDA360	Debiti v/dipendenti	6.965.648,48			6.687.227,06		
PDA370	Debiti v/gestioni liquidatorie						
PDA380	Altri debiti diversi:	5.949.116,04			5.473.737,37		
						


 DIREZIONE
 ECONOMICA E FINANZIARIA
 DIRIGENTE
 Dott. Concetto F. CARAPOLLO



DB01 – Transazioni

DB01 – SI	I debiti verso fornitori sono sottoposti a procedure di transazione regionali. I debiti 2008 e ante rientrano in appositi piani di rientro stabiliti dalla Regione Calabria.
-----------	--

Altre informazioni relative a debiti.

Informazione	Caso presente in azienda?	Se sì, illustrare
DB02 - Altro. Esistono altre informazioni che si ritiene necessario fornire per soddisfare la regola generale secondo cui "Se le informazioni richieste da specifiche disposizioni di legge non sono sufficienti a dare una rappresentazione veritiera e corretta, si devono fornire le informazioni complementari necessarie allo scopo" (art 2423 cc)?	SI	L'azienda ha in corso una massiccia attività di riconciliazione debiti/crediti con i fornitori, gli enti pubblici e gli enti regionali. Gli esiti saranno ancora più evidenti con la chiusura del bilancio dell'esercizio prossimo (2017).

Il totale dei debiti al 31/12/2016 è diminuito, di € 15.467.757,29, rispetto a quello al 31/12/2015. La maggiore diminuzione, pari ad € 15.163.628,62, si registra nei debiti vs fornitori, determinato sostanzialmente da una diversa gestione dei flussi di liquidità. Tale dato risulta confermato dalla diminuzione delle disponibilità liquide presso il tesoriere (- 7.201.015 mln) e dalla diminuzione dei tempi medi dei pagamenti, che passano dai 303 giorni medi del 2015 ai 134 giorni medi del 2016. Va segnalato anche la diminuzione dei debiti verso gli istituti previdenziali (- 1.331.633,00 mln) e quello v/altri (-2.753.802,00 mln). L'aumento dei debiti v/comuni (+ 574.256,00 mg) è dovuto al fatto che sono stati registrati in contabilità i ruoli della Tarsu e del Servizio Idrico che, com'è noto, i Comuni inviano con notevole ritardo rispetto all'anno di riferimento. Infatti, sono stati iscritti documenti passivi per ruoli Idrico e Tarsu riferiti agli anni di imposta 2013-2014-2015 e 2016.

U. D. GESTORE
ECONOMICA E FINANZIARIA
V. V. V. V. V.
Dott. CO. CO. CO. CO. CO.



12. Ratei e risconti passivi

CODICE MOD. CE	RATEI PASSIVI	Importo	di cui oltre 12 mesi
	DETTAGLIO A LIVELLO DI CODICE DI COSTI CE		
	...		
	...		


Tab.11 – Ratei passivi – Dettaglio a livello di costo (codice CE)

CODICE MOD. CE	RISCONTI PASSIVI	Importo	di cui oltre 12 mesi
	DETTAGLIO A LIVELLO DI CODICE DI RICAVI CE		
	...		
	...		

Tab.12 – Risconti passivi – Dettaglio a livello di ricavo (codice CE)

Altre informazioni relative a ratei e risconti passivi.

Informazione	Caso presente in azienda?	Se sì, illustrare
RP01 – Altro. Esistono altre informazioni che si ritiene necessario fornire per soddisfare la regola generale secondo cui “Se le informazioni richieste da specifiche disposizioni di legge non sono sufficienti a dare una rappresentazione veritiera e corretta, si devono fornire le informazioni complementari necessarie allo scopo” (art 2423 cc)?	NO	


 L. G. RISTIONE
 ECONOMO E FINANZIARIA
 DIPARTITO
 PER GIULIO F. CARIPULO



13. Conti d'ordine

CODICE MOD. SP	CONTI D'ORDINE	Valore iniziale	Incrementi	Decrementi	Valore finale
PFA000	F.1) CANONI DI LEASING ANCORA DA PAGARE				
PFA010	F.2) DEPOSITI CAUZIONALI	3.054,39			3.054,39
PFA020	F.3) BENI IN COMODATO				
PFA030	F.4) ALTRI CONTI D'ORDINE				
	Canoni di leasing a scadere				
	Depositi cauzionali				
	Beni di terzi presso l'Azienda				
	Garanzie prestate (fidejussioni, avalli, altre garanzie personali e reali)				
	Garanzie ricevute (fidejussioni, avalli, altre garanzie personali e reali)				
	Beni in contenzioso				
	Altri impegni assunti				
	...				

Tab.13 – Dettagli e movimentazioni dei conti d'ordine

Altre informazioni relative a conti d'ordine.

Informazione	Caso presente in azienda?	Se sì, illustrare
CO01. Sono state attivate operazioni di projectfinance?	NO	
CO02. Esistono beni dell'Azienda presso terzi (in deposito, in pegno o in comodato)?	NO	
CO03 – Altro. Esistono altre informazioni che si ritiene necessario fornire per soddisfare la regola generale secondo cui "Se le informazioni richieste da specifiche disposizioni di legge non sono sufficienti a dare una rappresentazione veritiera e corretta, si devono fornire le informazioni complementari necessarie allo scopo" (art 2423 cc)?	NO	

U.O. GESTIONE
ECONOMICA E FINANZIARIA
V. DI MARINO
DIR. SOC. CALABRO P. CAMPOLO



14. Contributi in conto esercizio

CODICE MOD. CE	CONTRIBUTI IN C/ESERCIZIO	Quota capitaria	Funzioni	Altro	Note
AA0030	Contributi da Regione o Prov. Aut. per quota F.S. regionale indistinto	254.617.747,85			
AA0080	Contributi da Regione o Prov. Aut. (extra fondo) - Risorse aggiuntive da bilancio regionale a titolo di copertura LEA				
AA0090	Contributi da Regione o Prov. Aut. (extra fondo) - Risorse aggiuntive da bilancio regionale a titolo di copertura extra LEA				

Tab.14 - Dettagli contributi in conto esercizio

CODICE MOD. CE	DETTAGLIO CONTRIBUTI IN C/ESERCIZIO	Atto	Data	Oggetto	Importo assegnato	Importo utilizzato	Codice conto
AA0020	DA REGIONE O P.A. PER QUOTA F.S. REGIONALE				258.167.418,55		
AA0030	Quota F.S. regionale - indistinto				254.617.747,85		
AA0040	Quota F.S. regionale - vincolato:				3.549.670,70		
	Progetto 1						
	Progetto						
AA0050	EXTRA FONDO:				943.485,20		
AA0070	Contributi da Regione o Prov. Aut. (extra fondo) vincolati:				35.613,32		
	Progetto 1						
	Progetto						
AA0080	Contributi da Regione o Prov. Aut. (extra fondo) - Risorse aggiuntive da bilancio regionale a titolo di copertura LEA						
AA0090	Contributi da Regione o Prov. Aut. (extra fondo) - Risorse aggiuntive da bilancio regionale a titolo di copertura extra LEA						
AA0100	Contributi da Regione o Prov. Aut. (extra fondo) - Altro				905.871,88		
AA0120	Contributi da Aziende sanitarie pubbliche della Regione o Prov. Aut. (extra fondo) vincolati:						
	Progetto 1						
	Progetto						
AA0130	Contributi da Aziende sanitarie pubbliche (extra fondo) altro:						
						
AA0150	Contributi da altri soggetti pubblici (extra fondo) vincolati:						
	Progetto 1						
	Progetto						
AA0160	Contributi da altri soggetti pubblici (extra fondo) L.210/92:						
AA0170	Contributi da altri soggetti pubblici (extra fondo) altro:						
						
	PER RICERCA:				18.425,00		
AA0190	Contributi da Ministero della Salute per ricerca corrente:						
						
AA0200	Contributi da Ministero della Salute per ricerca finalizzata:						
	Progetto						
	Progetto						
AA0210	Contributi da Regione ed altri soggetti pubblici per ricerca:						
						
AA0220	Contributi da privati per ricerca:				18.425,00		
						
AA0230	CONTRIBUTI DA PRIVATI:				24.000,00		
						
	TOTALE CONTRIBUTI IN C/ESERCIZIO				259.153.328,75		

Tab.15 - Dettaglio rettifica contributi in conto esercizio per destinazione ad investimenti

CODICE MOD. CE	DETTAGLIO RETTIFICA CONTRIBUTI C/ESERCIZIO PER DESTINAZIONE AD INVESTIMENTI	Contributo assegnato	Quota destinata ad investimenti	Incidenza %
AA0020	Contributi in c/esercizio da Regione o P.A. per quota F.S. regionale	258.167.418,55	1.777.084,20	
AA0050	Contributi in c/esercizio da Regione o P.A. extra fondo	943.485,20		
AA0110	Contributi in c/esercizio da aziende sanitarie pubbliche (extra fondo)			
AA0160	Contributi in c/esercizio per ricerca	18.425,00		
AA0230	Contributi in c/esercizio da privati	24.000,00		
	Totale	259.153.328,75	1.777.084,20	

Altre informazioni relative a contributi in conto esercizio.

U.O. STAMPA
DIPARTIMENTO DI ECONOMIA
E FINANZA
DOTT. SANDRO M. F. CAMPOLO



Informazione	Caso presente in azienda?		Se sì, illustrare
CT01. Sono state rilevate significative variazioni rispetto all'esercizio precedente?		SI	Il contributo in conto esercizio registra una diminuzione di oltre 9,4 mln di euro .

U.O. GESTIONE
ECONOMICA E FINANZIARIA
Vibonova
Dot. Corrado J. CARROLO



15. Proventi e ricavi diversi

Tab. 30 - Dettaglio ricavi per prestazioni sanitarie in mobilità

CODICE MOD. CE	DETTAGLIO RICAVI PER PRESTAZIONI SANITARIE IN MOBILITA'	Azienda ...	Azienda ...	Azienda ...	Azienda ...	Azienda ...	Azienda ...	Azienda ...	TOTALE
	RICAVI DA MOBILITA' SANITARIA INFRAREGIONALE (A)								3.747.231,47
AA0350	Prestazioni di ricovero								1.955.000,00
AA0350	Prestazioni di specialistica ambulatoriale								594.020,00
AA0370	Prestazioni di psichiatria residenziale e servizi dentale								
AA0380	Prestazioni di Fis F								
AA0380	Prestazioni servizi MAG, PLS, Contn. assistenziale								
AA0400	Prestazioni servizi farmaceutica convenzionata								356.000,00
AA0410	Prestazioni termali								
AA0420	Prestazioni trasporto ambulanze ed elicottero								
AA0430	Altre prestazioni sanitarie e socio-sanitarie								412.231,47
	RICAVI DA MOBILITA' SANITARIA EXTRAREGIONALE (B)								1.655.000,00
AA0460	Prestazioni di ricovero								1.218.000,00
AA0470	Prestazioni di specialistica ambulatoriale								142.000,00
AA0480	Prestazioni di psichiatria residenziale e servizi dentale								
AA0490	Prestazioni di Fis F								67.000,00
AA0500	Prestazioni servizi MAG, PLS, Contn. assistenziale								184.000,00
AA0510	Prestazioni servizi farmaceutica convenzionata								66.000,00
AA0520	Prestazioni termali								
AA0530	Prestazioni trasporto ambulanze ed elicottero								
AA0540	Altre prestazioni sanitarie e socio-sanitarie								
AA0550	Ricavi per cessione di emocomponenti e cellule staminali								
AA0560	Ricavi per differenza tariffe TUC								
	TOTALE RICAVI DA MOBILITA' (A+B)								5.402.231,47
	RICAVI PER PRESTAZIONI OGGETTO DI FATTURAZIONE DIRETTA INFRAREGIONALE (C)								
	RICAVI PER PREST. OGGETTO DI FATTUR. DIRETTA EXTRAREGIONALE (D)								
	TOTALE RICAVI PER PREST. OGGETTO DI FATTURAZ. DIRETTA (C+D)								
	TOTALE RICAVI AZIENDE REGIONE (A+C)								
	TOTALE RICAVI AZIENDE EXTRA REGIONE (B+D)								
	TOTALE RICAVI AZIENDE SANITARIE PUBBLICHE (A+B+C+D)								

Tab.31 - Dettaglio ricavi e costi per prestazioni sanitarie erogate in regime di intramoenia

CODICE MOD. CE	PRESTAZIONI SANITARIE EROGATE IN REGIME DI INTRAMOENIA	Valore CE al 31/12/2016	Valore CE al 31/12/2015	Variazioni importo	Variazioni %
AA0680	Ricavi per prestazioni sanitarie intramoenia - Area ospedaliera				
AA0690	Ricavi per prestazioni sanitarie intramoenia - Area specialistica	255.898,00	247.920,61	7.977,39	0,03
AA0700	Ricavi per prestazioni sanitarie intramoenia - Area sanità pubblica				
AA0710	Ricavi per prestazioni sanitarie intramoenia - Consulenze (ex art. 55 c.1 lett. c), d) ed ex art. 57-58)	101.940,80	20.757,72	81.183,08	3,91
AA0720	Ricavi per prestazioni sanitarie intramoenia - Consulenze (ex art. 55 c.1 lett. c), d) ed ex art. 57-58) (Aziende sanitarie pubbliche della Regione)				
AA0730	Ricavi per prestazioni sanitarie intramoenia - Altro	-	2.088,52	- 2.088,52	
AA0740	Ricavi per prestazioni sanitarie intramoenia - Altro (Aziende sanitarie pubbliche della Regione)				
	TOTALE RICAVI INTRAMOENIA	357.838,80	270.766,85	87.071,95	0,32
BA1210	Comparsazione al personale per att. libero professionale intramoenia - Area ospedaliera				
BA1220	Comparsazione al personale per att. libero professionale intramoenia - Area specialistica	203.400,51	195.483,81	7.916,70	0,04
BA1230	Comparsazione al personale per att. libero professionale intramoenia - Area sanità pubblica				
BA1240	Comparsazione al personale per att. libero professionale intramoenia - Consulenze (ex art. 55 c.1 lett. c), d) ed ex Art. 57-58)				
AA0720	Comparsazione al personale per att. libero professionale intramoenia - Consulenze (ex art. 55 c.1 lett. c), d) ed ex Art. 57-58) (Aziende sanitarie pubbliche della Regione)				
BA1260	Comparsazione al personale per att. libero professionale intramoenia - Altro	36.720,50	10.616,90	26.103,60	2,46
BA1270	Comparsazione al personale per att. libero professionale intramoenia - Altro (Aziende sanitarie pubbliche della Regione)				
	TOTALE QUOTE RETROCESSE AL PERSONALE (ESCLUSO IRAP)	240.121,01	206.100,71	34.020,30	
	Indennità di esclusività medica per attività di libera professione				
	RAP relativa ad attività di libera professione (intramoenia)				
	Costi diretti aziendali				
	Costi generali aziendali				
	Fondo di perequazione				
	TOTALE ALTRI COSTI INTRAMOENIA				

U.S. GIUSTIZIA
REGIONE CALABRIA
VIBO VALENTIA
DIRETTORE GENERALE
DOTT. CARLO F. CARPOLO



Altre informazioni relative a proventi e ricavi diversi.

Informazione	Caso presente in azienda?	Se sì, illustrare
PR01. Sono state rilevate significative variazioni rispetto all'esercizio precedente?	NO	

U.O. GESTIONE
ECONOMICA E FINANZIARIA
DELLO SPEDIZIONE
DOTT. CONCETTA R. BIANCO



16. Acquisti di beni -

Gli acquisti di beni per l'anno 2016 ammontano complessivamente ad euro 36.596.349,57, di cui :

- 36.173.220,75 di beni sanitari con una diminuzione di oltre 3,3 mln rispetto all'esercizio precedente;
- 423.128,82 di beni non sanitari dove, invece, la diminuzione è ancora più elevata registrando una variazione di oltre 1.5 mln di euro.

Relativamente ai beni sanitari, i "Prodotti farmaceutici ed emoderivati" ammontano ad euro 18.565.324,29 , "Sangue ed emo-componenti" ad euro 231.843,51, "Dispositivi medici" ad euro 5.060.878,19 , "Prodotti dietetici" ad euro 99.791,18 , "Materiali per la profilassi (vaccini)" ad euro 1.269.993,43, "Prodotti chimici" ad euro 2.103.091,43, "Materiali e prodotti per uso veterinario" ad euro 24.004,86, "Altri beni e prodotti sanitari" ad euro, "Beni e prodotti sanitari da Aziende sanitarie pubbliche della Regione" ad euro 8.818.293,86. Anche per questa macro-voce del Conto Economico la diminuzione rispetto all'esercizio precedente è di oltre 9.6 mln di euro.

Sostanzialmente stabili gli acquisti dei beni non sanitari i cui risultati sono i seguenti: "Prodotti alimentari" ammontano ad euro 171,59 , "Materiali di guardaroba di pulizia e di convivenza in genere" ad euro 15.356,75, "Combustibili, carburanti e lubrificanti" ad euro 141.558,70 , "Supporti informatici e cancelleria" ad euro 151.161,56 , "Materiale per la manutenzione" ad euro 100.459,42 , "Altri beni e prodotti non sanitari" ad euro 14.420,80. .

AB01 – Acquisti di beni

AB01 – NO	Ciascuna tipologia di bene, compreso nelle voci relative agli acquisti di beni sanitari e non sanitari, è monitorata attraverso il sistema gestionale del magazzino, che rileva ogni tipologia di movimento, in entrata e in uscita.
-----------	--

Altre informazioni relative agli acquisti di beni

Informazione	Caso presente in azienda?	Se sì, illustrare
AB02. Sono stati rilevati costi per acquisto di beni da altre Aziende Sanitarie della Regione? Se sì, di quali tipologie di beni si tratta?	NO	
AB03. Sono state rilevate significative variazioni rispetto all'esercizio precedente?	NO	



17. Acquisti di servizi

CODICE MCO. CE	DETTAGLIO ACQUISTI DI SERVIZI SANITARI IN MOBILITA'	Azienda ...							TOTALE
COSTI DA MOBILITA' SANITARIA INFRAREGIONALE (A)									25.670.268,17
BA0470	Acquisti servizi sanitari per medicina di base								
BA0510	Acquisti servizi sanitari per farmaceutica								253.000,00
BA0540	Acquisti servizi sanitari per assistenza specialistica ambulatoriale								3.312.000,00
BA0650	Acquisti servizi sanitari per assistenza riabilitativa								
BA0710	Acquisti servizi sanitari per assistenza integrativa								7.268,17
BA0760	Acquisti servizi sanitari per assistenza protesica								
BA0810	Acquisti servizi sanitari per assistenza ospedaliera								19.858.000,00
BA0910	Acquisto prestazioni di psichiatra residenziale e semi-residenziale								
BA0970	Acquisto prestazioni di distribuzione farmaci File F								1.633.000,00
BA1040	Acquisto prestazioni termali in convenzione								
BA1100	Acquisto prestazioni trasporto sanitario								
BA1150	Acquisto prestazioni Socio-Sanitarie e rilevante sanitaria								
COSTI DA MOBILITA' SANITARIA EXTRA-REGIONALE (B)									23.838.000,00
BA0430	Acquisti servizi sanitari per medicina di base								156.000,00
BA0520	Acquisti servizi sanitari per farmaceutica								510.000,00
BA0590	Acquisti servizi sanitari per assistenza specialistica ambulatoriale								2.868.000,00
BA0730	Acquisti servizi sanitari per assistenza integrativa								
BA0780	Acquisti servizi sanitari per assistenza protesica								
BA0830	Acquisti servizi sanitari per assistenza ospedaliera								18.892.000,00
BA0990	Acquisto prestazioni di distribuzione farmaci e File F								1.483.000,00
BA1060	Acquisto prestazioni termali in convenzione								45.000,00
BA1120	Acquisto prestazioni trasporto sanitario								65.000,00
TOTALE COSTI DA MOBILITA' (A+B)									49.508.268,17
COSTI PER PRESTAZIONI OGGETTO DI FATTURAZIONE DIRETTA INFRAREGIONALE (C)									
COSTI PER PREST. OGGETTO DI FATTUR. DIRETTA EXTRA-REGIONALE (D)									
TOTALE COSTI PER PREST. OGGETTO DI FATTURAZ. DIRETTA (C+D)									
TOTALE COSTI AZIENDE REGIONE (A+C)									
TOTALE COSTI AZIENDE EXTRA REGIONE (B+D)									
TOTALE COSTI AZIENDE SANITARE PUBBLICHE (A+B+C+D)									

Tab. 162 – Dettaglio acquisti di servizi sanitari in mobilità


REGIONE CALABRIA
AZIENDA SANITARIA PROVINCIALE DI VIBO VALENTIA
13/06/2017
DOC. CONTABILITA' E PATRIMONIO



REGIONE CALABRIA
Azienda Sanitaria Provinciale di Vibo Valentia
Il bilancio di esercizio anno 2016



CODICE MOD. CE	DETTAGLIO ACQUISTI DI SERVIZI SANITARI	Valore CE al 31/12/2016	Valore CE al 31/12/2015	Variazioni importo	Variazioni %
	ACQUISTI DI SERVIZI SANITARI - MEDICINA DI BASE				
BA0420	- da convenzione	22.535.511,70	22.493.354,66	42.157,04	0,00
BA0430	Costi per assistenza MMG	22.379.511,70	22.320.354,66	59.157,04	0,00
BA0440	Costi per assistenza PLS	10.457.701,19	10.299.771,27	157.929,92	0,02
BA0450	Costi per assistenza Continuità assistenziale	2.990.953,11	2.982.924,56	8.028,55	0,00
BA0460	Altro (medicina dei servizi, psicologi, medici 118, ecc)	7.121.003,48	7.294.131,47	173.127,99	-0,02
BA0470	- da pubblico (Aziende sanitarie pubbliche della Regione) - Mobilità intraregionale				
BA0480	- da pubblico (Aziende sanitarie pubbliche Extraregione) - Mobilità extraregionale	156.000,00	173.000,00	17.000,00	-0,10
	ACQUISTI DI SERVIZI SANITARI - FARMACEUTICA				
BA0500	- da convenzione	27.433.087,29	27.789.309,67	356.222,58	-0,01
BA0510	- da pubblico (Aziende sanitarie pubbliche della Regione) - Mobilità intraregionale	26.573.087,29	26.816.309,67	243.222,58	-0,01
BA0520	- da pubblico (Extraregione)	350.000,00	349.000,00	1.000,00	0,00
	ACQUISTI DI SERVIZI SANITARI PER ASSISTENZA SPECIALISTICA AMBULATORIALE				
BA0540	- da pubblico (Aziende sanitarie pubbliche della Regione)	510.000,00	624.000,00	114.000,00	-0,18
BA0550	- da pubblico (altri soggetti pubbl. della Regione)	13.516.790,32	13.443.522,67	73.267,65	0,01
BA0560	- da pubblico (Extraregione)	3.812.000,00	3.513.000,00	299.000,00	0,09
BA0570	- da privato - Medici SUMA I	53.238,11	441,97		
BA0580	- da privato	2.666.000,00	2.421.000,00	245.000,00	0,10
BA0590	Servizi sanitari per assistenza specialistica da IRCCS privati e Policlinici privati	4.030.807,74	3.893.908,41	136.899,33	0,04
BA0600	Servizi sanitari per assistenza specialistica da Ospedali Classificati privati	2.954.744,47	3.615.172,29	660.427,82	-0,18
BA0610	Servizi sanitari per assistenza specialistica da Case di Cura private		6.435,85		
BA0620	Servizi sanitari per assistenza specialistica da altri privati	525.399,11	699.769,17	374.370,06	-0,42
BA0630	- da privato per cittadini non residenti - Extraregione (mobilità attiva in compensazione)	2.429.345,36	2.708.967,26	279.621,90	-0,10
	ACQUISTI DI SERVIZI SANITARI PER ASSISTENZA RIABILITATIVA				
BA0650	- da pubblico (Aziende sanitarie pubbliche della Regione)	1.443.236,27	1.328.777,47	114.458,80	0,09
BA0660	- da pubblico (altri soggetti pubbl. della Regione)				
BA0670	- da pubblico (Extraregione) non soggetti a compensazione				
BA0680	- da privato (intraregionale)	999.045,85	911.039,80	88.006,05	0,10
BA0690	- da privato (extraregionale)	444.190,42	417.737,67	26.452,75	0,06
	ACQUISTI DI SERVIZI SANITARI PER ASSISTENZA INTEGRATIVA				
BA0710	- da pubblico (Aziende sanitarie pubbliche della Regione)	3.199.372,19	3.195.836,33	3.535,86	0,00
BA0720	- da pubblico (altri soggetti pubbl. della Regione)	7.268,17			
BA0730	- da pubblico (Extraregione)				
BA0740	- da privato	3.192.104,02	3.185.836,33	6.267,69	0,00
	ACQUISTI DI SERVIZI SANITARI PER ASSISTENZA PROTESICA				
BA0760	- da pubblico (Aziende sanitarie pubbliche della Regione)	4.385.540,12	3.815.863,83	570.676,29	0,15
BA0770	- da pubblico (altri soggetti pubbl. della Regione)				
BA0780	- da pubblico (Extraregione)				
BA0790	- da privato	4.385.540,12	3.815.863,83	570.676,29	0,15
	ACQUISTI DI SERVIZI SANITARI PER ASSISTENZA OSPEDALIERA				
BA0810	- da pubblico (Aziende sanitarie pubbliche della Regione)	43.618.583,66	54.809.000,00	11.190.416,34	-0,20
BA0820	- da pubblico (altri soggetti pubbl. della Regione)	19.868.000,00	29.377.000,00	9.509.000,00	-0,32
BA0830	- da pubblico (Extraregione)				
BA0840	- da privato	18.693.000,00	20.385.000,00	1.692.000,00	-0,08
BA0850	Servizi sanitari per assistenza ospedaliera da IRCCS privati e Policlinici privati	5.057.583,66	5.047.000,00	10.583,66	0,00
BA0860	Servizi sanitari per assistenza ospedaliera da Ospedali Classificati privati				
BA0870	Servizi sanitari per assistenza ospedaliera da Case di Cura private	5.057.583,66	5.047.000,00	10.583,66	0,00
BA0880	Servizi sanitari per assistenza ospedaliera da altri privati				
BA0890	- da privato per cittadini non residenti - Extraregione (mobilità attiva in compensazione)				
	ACQUISTI PRESTAZIONI DI PSICHIATRICA RESIDENZIALE E SEMIRESIDENZIALE				
BA0910	- da pubblico (Aziende sanitarie pubbliche della Regione)	560.806,18	539.320,22	21.485,96	0,04
BA0920	- da pubblico (altri soggetti pubbl. della Regione)				
BA0930	- da pubblico (Extraregione) - non soggette a compensazione				
BA0940	- da privato (intraregionale)	423.935,86	425.296,25	1.360,40	0,00
BA0950	- da privato (extraregionale)	136.870,32	114.023,66	22.846,66	0,00
	ACQUISTI PRESTAZIONI DI DISTRIBUZIONE FARMACI FILE F				
BA0970	- da pubblico (Aziende sanitarie pubbliche della Regione) - Mobilità intraregionale	4.001.259,46	2.817.311,52	1.183.947,94	0,42
BA0980	- da pubblico (altri soggetti pubbl. della Regione)	1.633.000,00			
BA0990	- da pubblico (Extraregione)	1.483.000,00	2.170.000,00	687.000,00	-0,32
BA1000	- da privato (intraregionale)	885.259,46	647.311,52	237.947,94	0,37
BA1010	- da privato (extraregionale)				
BA1020	- da privato per cittadini non residenti - Extraregione (mobilità attiva in compensazione)				
	ACQUISTI PRESTAZIONI TERMALI IN CONVENZIONE				
BA1040	- da pubblico (Aziende sanitarie pubbliche della Regione) - Mobilità intraregionale	45.000,00	88.000,00	43.000,00	-0,49
BA1050	- da pubblico (altri soggetti pubbl. della Regione)				
BA1060	- da pubblico (Extraregione)	45.000,00	88.000,00	43.000,00	-0,49
BA1070	- da privato				
BA1080	- da privato per cittadini non residenti - Extraregione (mobilità attiva in compensazione)				





REGIONE CALABRIA
Azienda Sanitaria Provinciale di Vibo Valentia
Il bilancio di esercizio anno 2016



Tab. 17 – Dettaglio acquisti di servizi sanitari – I parte

CODICE MOD. CE	DETTAGLIO ACQUISTI DI SERVIZI SANITARI	Valore CE al 31/12/2016	Valore CE al 31/12/2015	Variazioni importo	Variazioni %
	ACQUISTI PRESTAZIONI DI TRASPORTO SANTARIO	89.592,75	71.000,00	18.592,75	0,26
BA 1100	- da pubblico (Aziende sanitarie pubbliche della Regione) - Mobilità intraregionale				
BA 1110	- da pubblico (altri soggetti pubbl. della Regione)				
BA 1120	- da pubblico (Extraregione)	85.000,00	71.000,00	14.000,00	0,20
BA 1130	- da privato	4.592,75		4.592,75	
	ACQUISTI PRESTAZIONI SOCIO-SANITARIA A RILEVANZA SANITARIA	1.641.181,92	1.496.249,07	144.932,85	0,10
BA 1150	- da pubblico (Aziende sanitarie pubbliche della Regione) - Mobilità intraregionale		2.550,26		0,00
BA 1160	- da pubblico (altri soggetti pubblici della Regione)				
BA 1170	- da pubblico (Extraregione) non soggette a compensazione	9.993,48	9.026,18	967,30	0,11
BA 1180	- da privato (intraregionale)	1.622.633,31	1.444.827,14	177.806,17	0,12
BA 1190	- da privato (extraregionale)	8.555,13	39.845,49	31.290,36	-0,79
	COMPARTICIPAZIONE AL PERSONALE PER ATT. LIBERO-PROF. (INTRAMOENIA)	240.121,01	206.100,71	34.020,30	0,17
	RIMBORSI ASSEGNI E CONTRIBUTI SANITARI	209.439,77	279.401,40	69.961,63	-0,25
BA 1290	Contributi ad associazioni di volontariato	400,00	21.745,00	21.345,00	-0,98
BA 1300	Rimborsi per cure all'estero	4.215,97	5.585,55	1.370,58	-0,25
BA 1310	Contributi a società partecipate e/o enti dipendenti della Regione				
BA 1320	Contributo Legge 210/92				
BA 1330	Altri rimborsi, assegni e contributi	204.823,80	250.723,04	45.899,24	-0,16
BA 1340	Rimborsi, assegni e contributi v/Aziende sanitarie pubbliche della Regione		1.346,81	1.346,81	
	CONSULENZE, COLLABORAZIONI, INTERINALE, ALTRE PRESTAZIONI DI LAVORO SANITARIE E SOCIOSANITARIE	183.403,82	277.847,70	94.443,88	-0,34
BA 1360	Consulenze sanitarie e sociosan. da Aziende sanitarie pubbliche della Regione	32.542,46	50.685,60	18.143,14	0,00
BA 1370	Consulenze sanitarie e sociosan. da terzi - Altri soggetti pubblici	14.729,17	53.680,00	38.950,83	
BA 1380	Consulenze, Collaborazioni, Interinale e altre prestazioni di lavoro sanitarie e socios. da privato	136.052,40	137.580,28	1.527,88	-0,01
BA 1390	Consulenze sanitarie da privato - articolo 55, comma 2, CCNL 6 giugno 2000				
BA 1400	Altre consulenze sanitarie e sociosanitarie da privato				
BA 1410	Collaborazioni coordinate e continuative sanitarie e socios. da privato	117.995,97	108.697,74	9.298,23	0,09
BA 1420	Indennità a personale universitario - area sanitaria				
BA 1430	Lavoro interinale - area sanitaria				
BA 1440	Altre collaborazioni e prestazioni di lavoro - area sanitaria	18.056,43	28.882,54	10.826,11	-0,37
BA 1450	Rimborso oneri stipendiali del personale sanitario in comando	79,79	35.901,82	35.822,03	-1,00
BA 1460	Rimborso oneri stipendiali personale sanitario in comando da Aziende sanitarie pubbliche della Regione				
BA 1470	Rimborso oneri stipendiali personale sanitario in comando da Regioni, soggetti pubblici e da Università	79,79	35.901,82	35.822,03	-1,00
BA 1480	Rimborso oneri stipendiali personale sanitario in comando da aziende di altre Regioni (Extraregione)				
	ALTRI SERVIZI SANITARI E SOCIOSANITARI A RILEVANZA SANITARIA	474.091,25	536.345,07	62.253,82	-0,12
BA 1500	Altri servizi sanitari e sociosanitari a rilevanza sanitaria da pubblico - Aziende sanitarie pubbliche della Regione	45.428,54	62.035,10	16.606,56	-0,27
BA 1510	Altri servizi sanitari e sociosanitari a rilevanza sanitaria da pubblico - Altri soggetti pubblici della Regione	469,91	31,80	438,11	13,78
BA 1520	Altri servizi sanitari e sociosanitari a rilevanza sanitaria da pubblico (Extraregione)	2.650,90	14.108,89	11.457,99	-0,61
BA 1530	Altri servizi sanitari da privato	425.541,90	460.169,28	34.627,38	-0,08
BA 1540	Costi per servizi sanitari - Mobilità internazionale passiva				
BA 1550	COSTI PER DIFFERENZIALE TARIFFE TUC				
	TOTALE	123.578.017,71	133.187.240,52	9.609.222,81	

Tab.18 – Dettaglio acquisti di servizi sanitari – II parte

DIREZIONE
 ECONOMICA E FINANZIARIA
 DIRETTORE
 Dott. Ottavio F. Campolo




CODICE MOD. CE	DETTAGLIO ACQUISTI DI SERVIZI NON SANITARI	Valore CE		Variazioni %
		al 31/12/2016	al 31/12/2015	
BA 1530	Lavanderia	608.939,22	638.038,84	-0,05
BA 1590	Pulizia	2.733.337,32	2.840.829,17	-0,04
BA 1600	Mensa	1.151.334,44	1.151.516,75	0,01
BA 1610	Riscaldamento	448.767,44	368.226,92	+0,22
BA 1620	Servizi di assistenza informatica	217.623,38	279.899,13	-0,22
BA 1630	Servizi trasporti (non sanitari)	2.834,12	7.231,52	-0,61
BA 1640	Smaltimento rifiuti	180.858,36	198.838,58	-0,09
BA 1650	Utenze telefoniche	692.592,82	637.040,23	+0,09
BA 1660	Utenze elettriche	827.821,52	1.047.440,70	-0,21
BA 1670	Altre utenze	66.971,98	336.128,00	-0,80
BA 1690	Fondi di assicurazione	2.564.284,54	2.524.234,95	+0,02
BA 1720	Altri servizi non sanitari da pubblico (Aziende sanitarie pubbliche della Regione)			
BA 1730	Altri servizi non sanitari da altri soggetti pubblici			
BA 1740	Altri servizi non sanitari da privato	1.497.346,29	908.370,51	+0,65
CONSUMI E COLLABORAZIONI, INTERNALE, ALTRE PRESTAZIONI DI LAVORO NON SANITARIE				
BA 1760	Consulenze non sanitarie da Aziende sanitarie pubbliche della Regione	11.188,83	54.519,78	-0,79
BA 1770	Consulenze e non sanitarie da Terzi - Altri soggetti pubblici		18.480,00	-1,00
BA 1780	Consulenze, Collaborazioni, Interim e altre prestazioni di lavoro non sanitarie da privato	10.031,38	14.911,03	-0,33
BA 1790	Consulenze non sanitarie da privato			
BA 1800	Collaborazioni coordinate e contrattive da privato	5.971,19	14.911,03	-0,60
BA 1810	Indennità a personale universitario - area non sanitaria			
BA 1820	Lavoro interinale - area non sanitaria	4.060,19		
BA 1830	Atte collaborazioni e prestazioni di lavoro - area non sanitaria			
BA 1840	Renditori orari stipendiali del personale non sanitario in comando	1.157,45	21.128,75	-0,95
BA 1850	Renditori orari stipendiali del personale non sanitario in comando da Aziende sanitarie pubbliche della Regione			
BA 1850	Renditori orari stipendiali del personale non sanitario in comando da Regione, soggetti pubblici e da Università	1.157,45	21.128,75	-0,95
BA 1870	Renditori orari stipendiali del personale non sanitario in comando da altre Regioni (Estragione)			
FORMAZIONE (Estragione)				
BA 1890	Formazione (esternalizzata e non) da pubblico	5.350,00	4.053,70	+0,32
BA 1900	Formazione (esternalizzata e non) da privato	8.369,18	22.230,39	-0,62
TOTALE		11.028.318,44	11.037.956,14	-0,01

Tab.19 - Dettaglio acquisti di servizi non sanitari

AS05 - Manutenzioni e riparazioni

Manutenzioni ordinarie quelle che non incrementano il valore e la funzionalità del bene, straordinarie quelle che aumentano il valore del bene.

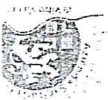


L'aumento delle manutenzioni e riparazioni (sostanzialmente concentrato sulla manutenzione e riparazione alle attrezzature sanitarie e scientifiche) è dovuto alla vetustà dei macchinari che frequentemente necessitano di essere mantenuti e riparati al fine di non incorrere nella sospensione delle prestazioni sanitarie.

CODICE MOD. CE		DETTAGLIO MANUTENZIONI E RIPARAZIONI	
BA.1920	Manutenzione e riparazione ai fabbricati e loro pertinenze	112.602,34	-0,45
BA.1930	Manutenzione e riparazione agli impianti e macchinari	70.440,90	-0,05
BA.1940	Manutenzione e riparazione alle attrezzature sanitarie e scientifiche	1.386.830,09	0,48
BA.1950	Manutenzione e riparazione ai mobili e arredi	181.124,33	0,57
BA.1970	Altre manutenzioni e riparazioni	20.661,76	1,23
BA.1980	Manutenzioni e riparazioni da Aziende sanitarie pubbliche della Regione	1.773.679,42	
TOTALE		1.346.044,33	427.835,09

Variazioni %	Variazioni importo	Valore CE al 31/12/2015	Valore CE al 31/12/2016
-0,45	92.775,15	205.377,49	112.602,34
-0,05	4.628,31	75.069,21	70.440,90
0,48	447.931,26	940.898,83	1.386.830,09
0,57	65.688,27	115.436,08	181.124,33
1,23	11.419,02	9.262,74	20.661,76
		1.346.044,33	1.773.679,42

Tab.20 – Dettaglio manutenzioni e riparazioni



REGIONE CALABRIA
Azienda Sanitaria Provinciale di Vibo Valentia
DIRETTORE GENERALE
DOTT. GIUSEPPE...



18. Costi del personale

Tab.21 - Costi del personale - ruolo sanitario

CODICE MOD. CE	COSTI DEL PERSONALE			
	Valore CE al 31/12/2016	Valore CE al 31/12/2015	Variazioni importo	Variazioni %
BA2099	60.933,522,40	61.069,541,69	-76.019,29	0,00
PERSONALE DEL RUOLO SANITARIO	60.933,522,40	61.069,541,69	-76.019,29	0,00
BA2100	36.079,200,55	36.496,564,92	-417.364,37	-0,01
Costo del personale dirigente ruolo sanitario	36.079,200,55	36.496,564,92	-417.364,37	-0,01
BA2110	33.098,811,80	33.406,691,59	-307.879,79	-0,01
Costo del personale dirigente medico	33.098,811,80	33.406,691,59	-307.879,79	-0,01
BA2120	31.240,461,52	31.866,812,17	-26.350,65	0,00
Costo del personale dirigente medico - tempo indeterminato	31.240,461,52	31.866,812,17	-26.350,65	0,00
BA2130	1.258,350,28	1.539,879,42	-281.529,14	-0,18
Costo del personale dirigente medico - tempo determinato	1.258,350,28	1.539,879,42	-281.529,14	-0,18
BA2140				
Costo del personale dirigente medico - altro				
BA2150	2.980,388,75	3.089,873,33	-109.484,58	-0,04
Costo del personale dirigente non medico - tempo indeterminato	2.980,388,75	3.089,873,33	-109.484,58	-0,04
BA2160	2.980,388,75	3.089,873,33	-109.484,58	-0,04
Costo del personale dirigente non medico - tempo determinato	2.980,388,75	3.089,873,33	-109.484,58	-0,04
BA2170				
Costo del personale dirigente non medico - tempo determinato				
BA2180				
Costo del personale dirigente non medico - altro				
BA2190	24.914,321,85	24.572,976,77	341.345,08	0,01
Costo del personale comparto ruolo sanitario	24.914,321,85	24.572,976,77	341.345,08	0,01
BA2200	24.479,133,06	24.328,471,07	150.661,99	0,01
Costo del personale comparto ruolo sanitario - tempo indeterminato	24.479,133,06	24.328,471,07	150.661,99	0,01
BA2210	435.198,79	244.505,70	190.693,09	0,78
Costo del personale comparto ruolo sanitario - tempo determinato	435.198,79	244.505,70	190.693,09	0,78
BA2220				
Costo del personale comparto ruolo sanitario - altro				

DOCUMENTO CONFIDENZIALE
 REGIONE CALABRIA
 AZIENDA SANITARIA PROVINCIALE DI VIBO VALENTIA
 DIREZIONE GENERALE



Tab.22 – Costi del personale – ruolo professionale

CODICE MOD. CE	COSTI DEL PERSONALE		Valore CE al 31/12/2016	Valore CE al 31/12/2015	Variazioni importo	Variazioni %
	PERSONALE DEL RUOLO PROFESSIONALE					
BA2230	COSTI DEL PERSONALE DIRIGENTE RUOLO PROFESSIONALE		283.163,91	279.382,06	3.781,85	0,01
BA2240	Costo del personale dirigente ruolo professionale		250.025,78	239.928,32	10.097,46	0,04
BA2250	Costo del personale dirigente ruolo professionale - tempo indeterminato		250.025,78	239.928,32	10.097,46	0,04
	Voci di costo a carattere stipendiale					
	Ripartizione di posizione					
	Indennità di risultato					
	Altro trattamento accessorio					
	Oneri sociali su retribuzione					
	Altri oneri per il personale					
BA2260	Costo del personale dirigente ruolo professionale - tempo determinato					
	Voci di costo a carattere stipendiale					
	Ripartizione di posizione					
	Indennità di risultato					
	Altro trattamento accessorio					
	Oneri sociali su retribuzione					
	Altri oneri per il personale					
BA2270	Costo del personale dirigente ruolo professionale - altro					
	Altri oneri per il personale					
BA2280	Costo del personale comparto ruolo professionale		33.138,13	39.453,74	-6.315,61	-0,16
BA2290	Costo del personale comparto ruolo professionale - tempo indeterminato		33.138,13	39.453,74	-6.315,61	-0,16
	Voci di costo a carattere stipendiale					
	Straordinario e indennità personale					
	Ripartizione per produttività personale					
	Altro trattamento accessorio					
	Oneri sociali su retribuzione					
	Altri oneri per il personale					
BA2300	Costo del personale comparto ruolo professionale - tempo determinato					
	Voci di costo a carattere stipendiale					
	Straordinario e indennità personale					
	Ripartizione per produttività personale					
	Altro trattamento accessorio					
	Oneri sociali su retribuzione					
	Altri oneri per il personale					
BA2310	Costo del personale comparto ruolo professionale - altro					
	Altri oneri per il personale					

110.000000
 110.000000
 110.000000
 110.000000
 110.000000



Tab.23 – Costi del personale – ruolo tecnico

MOD. CE		COSTI DEL PERSONALE			
BA2320	PERSONALE DA DIR. RUOLO TECNICO	Valore CE al 31/12/2016	Valore CE al 31/12/2015	Variazioni importo	Variazioni %
BA2330	Costo del personale dirigente ruolo tecnico	9.029.226,74	9.216.127,69	-186.900,95	-0,02
BA2340	Costo del personale dirigente ruolo tecnico - tempo indeterminato	275.295,96	259.531,87	15.764,09	0,06
BA2350	Costo del personale dirigente ruolo tecnico - tempo determinato	275.295,59	259.531,87	15.764,09	0,06
	Voci di costo a carattere stipendiale				
	RibUZIONE di posizione				
	Indennità di risultato				
	Altro trattamento accessorio				
	Oneri sociali su retribuzione				
	Altri oneri per il personale				
BA2360	Costo del personale dirigente ruolo tecnico - altro				
	Costo del personale dirigente ruolo tecnico				
BA2370	Costo del personale comparto ruolo tecnico	8.753.930,78	8.956.595,82	-202.665,04	-0,02
BA2380	Costo del personale comparto ruolo tecnico - tempo indeterminato	8.548.728,22	8.773.774,82	-230.046,60	-0,03
	Voci di costo a carattere stipendiale				
	Straordinario e indennità personale				
	RibUZIONE per produttività personale				
	Altro trattamento accessorio				
	Oneri sociali su retribuzione				
	Altri oneri per il personale				
BA2390	Costo del personale comparto ruolo tecnico - tempo determinato	205.202,56	177.821,00	27.381,56	0,15
	Voci di costo a carattere stipendiale				
	Straordinario e indennità personale				
	RibUZIONE per produttività personale				
	Altro trattamento accessorio				
	Oneri sociali su retribuzione				
	Altri oneri per il personale				
BA2400	Costo del personale comparto ruolo tecnico - altro				
	Altri oneri per il personale				

M.O. GESTIONE ECONOMICA E FINANZIARIA
 UFFICIO DI DIR. AMM. E CONTAB.
 VIBO VALENTIA



Tab.24 – Costi del personale – ruolo amministrativo

CODICE MOD. CE	COSTI DEL PERSONALE			
	Valore CE al 31/12/2016	Valore CE al 31/12/2015	Variazioni importo	Variazioni %
PERSONALE DA RUOLO AMMINISTRATIVO	7.211.517,56	8.165.310,52	- 953.792,96	-0,12
BA2420 Costo del personale dirigente ruolo amministrativo	421.540,36	393.999,68	27.540,68	0,07
BA2430 Costo del personale dirigente ruolo amministrativo - tempo indeterminato	421.540,36	393.999,68	27.540,68	0,07
BA2410 Costo del personale dirigente ruolo amministrativo - tempo determinato				
BA2410 Altri oneri per il personale				
BA2410 Oneri sociali su retribuzione				
BA2410 Altro trattamento accessorio				
BA2410 Indennità di risultato				
BA2410 Retribuzione di posizione				
BA2410 Voci di costo a carattere stipendiale				
BA2450 Costo del personale dirigente ruolo amministrativo - altro				
BA2450 Altri oneri per il personale				
BA2450 Oneri sociali su retribuzione				
BA2450 Altro trattamento accessorio				
BA2450 Indennità di risultato				
BA2450 Retribuzione di posizione				
BA2450 Voci di costo a carattere stipendiale				
BA2470 Costo del personale comparto ruolo amministrativo - tempo indeterminato	6.789.977,20	7.771.310,84	- 981.333,64	-0,13
BA2480 Costo del personale comparto ruolo amministrativo - tempo determinato	6.789.977,20	7.771.310,84	- 981.333,64	-0,13
BA2480 Altri oneri per il personale				
BA2480 Oneri sociali su retribuzione				
BA2480 Altro trattamento accessorio				
BA2480 Retribuzione per produttività personale				
BA2480 Straordinario e indennità personale				
BA2480 Voci di costo a carattere stipendiale				
BA2490 Costo del personale comparto ruolo amministrativo - altro				
BA2490 Altri oneri per il personale				
BA2490 Oneri sociali su retribuzione				
BA2490 Altro trattamento accessorio				
BA2490 Retribuzione per produttività personale				
BA2490 Straordinario e indennità personale				
BA2490 Voci di costo a carattere stipendiale				

CP01 – Costi del personale

CP01 – NO	I costi del personale non hanno registrato significativi incrementi rispetto all'esercizio precedente.
-----------	--

Il Direttore
ECONOMICO AMMINISTRATIVO
Dott. CHIARIELLO CARMELO



19. Oneri diversi di gestione

Tab.25 - Dettaglio oneri diversi di gestione

CODICE MOD. CE	DETTAGLIO ONERI DIVERSI DI GESTIONE	Valore CE al 31/12/2016	Valore CE al 31/12/2015	Variazioni importo	Variazioni %
BA2510	Imposte e tasse (escluso IAP e IR25)	815.788,51	460.057,75	355.728,76	0,77
BA2520	Perdite su crediti	379.112,93	553.396,15	174.283,17	-0,31
BA2540	Finanziaria, rimborso spese e oneri sociali per gli Organi Direttivi e Collegio Sindacale	58.070,36	191.792,73	133.722,37	-0,71
BA2550	Altri oneri diversi di gestione				
...	...				
...	...				
TOTALE		1.250.969,85	1.205.246,63	45.723,22	

Altre informazioni relative agli oneri diversi di gestione.

Informazione	Caso presente in azienda?	Se sì, illustrare
OG01. Sono state rilevate significative variazioni rispetto all'esercizio precedente?	NO	

NO
 Sono state rilevate significative variazioni rispetto all'esercizio precedente?



20. Accantonamenti

Tab. 26 – Dettaglio accantonamenti

CODICE MOD. CE	DETTAGLIO ACCANTONAMENTI	Valore CE al 31/12/2016	Valore CE al 31/12/2015	Variazioni importo	Variazioni %
BA2710	Accantonamenti per cause civili ed oneri processuali	700.000,00	351.309,68	348.690,32	0,99
BA2720	Accantonamenti per contenzioso personale dipendente	300.000,00	200.000,00	100.000,00	0,50
BA2730	Accantonamenti per rischi connessi all'acquisto di prestazioni sanitarie da privato	800.000,00	600.000,00	200.000,00	1,49
BA2740	Accantonamenti per copertura diretta dei rischi (autoassicurazioni)	2.167.000,00	2.005.618,19	161.381,81	0,08
BA2750	Accantonamenti per quote inutilizzate contributi da soggetti pubblici (extra fondo) vincolati	2.167.000,00	2.005.618,19	161.381,81	0,08
BA2790	Accantonamenti per quote inutilizzate contributi da soggetti pubblici per ricerca vincolati	270.832,00	178.666,57	92.165,33	0,52
BA2800	Accantonamenti per quote inutilizzate contributi da Regione e Prov. Aut. per quota F.S.	2.167.000,00	2.005.618,19	161.381,81	0,08
BA2810	Accantonamenti per quote inutilizzate contributi da soggetti pubblici per ricerca vincolati	1.174.429,30	720.000,00	454.429,30	0,63
BA2830	Accantonamenti per interessi di mora	600.000,00	400.000,00	200.000,00	0,50
BA2840	Acc. Rinnovi convenzioni MMG/P. S.M.C.A.	245.000,00	155.000,00	81.000,00	0,49
BA2850	Acc. Rinnovi convenzioni Medici Sumai	45.000,00	30.000,00	15.000,00	0,50
BA2860	Acc. Rinnovi contratti: dirigenza medica	120.254,09	120.254,09		
BA2870	Acc. Rinnovi contratti: dirigenza non medica	14.340,00			
BA2880	Acc. Rinnovi contratti: comparto	148.825,21			
BA2890	Altri accantonamenti	125.000,00	125.000,00		-1,00
TOTALE		9.082.251,30	4.316.594,54	1.745.656,76	

AC01 – Altri accantonamenti

Informazione	Caso presente	Se sì, illustrare
AC01. Lavoce "Altri accantonamenti" è stata movimentata? Se sì, a fronte di quali rischi?	SI	Sono stati previsti importi collegati agli accantonamenti per interessi di mora, accantonamenti rinnovi convenzioni mmg/pls/mca ed altri, accantonamenti rinnovi convenzioni medici sumai, accantonamenti fondo imposte per contenziosi tributari. E' politica aziendale costituirsi, anno per anno, adeguati accantonamenti nel corso dell'esercizio in modo che si possa fare fronte immediatamente all'insorgere delle spese collegate che, unitamente alla liquidità che oramai si registra da oltre un triennio, consente di

DIREZIONE PROVINCIALE
 AZIENDA SANITARIA PROVINCIALE DI VIPO VALENTIA
 UFFICIO GENERALE DI AMMINISTRAZIONE

dare corso al pagamento delle ob- bligazioni.			
--	--	--	--






21. Proventi e oneri finanziari

OF01 – Proventi e oneri finanziari

Informazione		Caso presente in azienda?	Se sì, illustrare
OF01. Sono state rilevate significative variazioni rispetto all'esercizio precedente?	NO		
OF02. Nell'esercizio sono stati sostenuti oneri finanziari? Se sì, da quale operazione derivano?	SI		Pur non pagando alcunché per interessi bancari derivanti da anticipazione di tesoreria in quanto non utilizzata, l'azienda ha corrisposto interessi moratori per ritardato pagamento collegati a registrazioni di fatture di interessi collegate a esercizi precedenti. Si allega mastrino del conto 603030101.


 DIRETTORE GENERALE
 AZIENDA SANITARIA PROVINCIALE DI VIBO VALENTIA



22. Rettifiche di valore di attività finanziarie

RF01 - Rettifiche di valore di attività finanziarie

Informazione	Caso presente		RF01. Nell'esercizio sono state rilevate rettifiche di valore di attività finanziarie?
	Se sì, illustrare in azienda?	NO	

LA CALABRIA
 REGIONE CALABRIA
 AZIENDA SANITARIA PROVINCIALE DI VIBO VALENTIA



23. Proventi e oneri straordinari

PS02-Sopravvenienze attive

COD. MOD. CE	DESCRIZIONE VOCE CE	IMPORTO	DESCRIZIONE TIPOLOGIA DI SOPRAVVVENIENZA	ANNO DI FORMAZIONE DEL RICAVO
EA0100	E.1.B.2.2.C) Sopravvenienze attive vterzi relative alle convenzioni con medici di base	1.603,83	RECUP. QUOTE ASSISTITI NON DOVUTE	
EA0120	E.1.B.2.2.E) Sopravvenienze attive vterzi relative all'acquisto prestaz. sanitarie da operatori accreditati	48.156,45	RECUP. QUOTE ASSISTITI NON DOVUTE	
EA0140	E.1.B.2.2.G) Altre sopravvenienze attive vterzi	245.506,83	SENTENZE CORTE DEI CONTI AMMINISTRAT. E VARIE	

PS03-Insussistenze attive

COD. MOD. CE	DESCRIZIONE VOCE CE	IMPORTO	DESCRIZIONE TIPOLOGIA DI SOPRAVVVENIENZA	ANNO DI FORMAZIONE DEL COSTO
EA0240	E.1.B.3.2.G) Altre insussistenze attive vterzi	1.416.020,25	Obiettivi di Piano	2013

PS04-Sopravvenienze passive

COD. MOD. CE	DESCRIZIONE VOCE CE	IMPORTO	DESCRIZIONE TIPOLOGIA DI SOPRAVVVENIENZA	ANNO DI FORMAZIONE DEL COSTO
EA0340	E.2.B.3.1.B) Altre sopravvenienze passive vterzi relative alle aziende sanitarie pubbliche della Regione	5.050.101,00	VARIE	
EA0300	E.2.B.3.2.E) Sopravvenienze passive vterzi relative all'acquisto prestaz. sanitarie da operatori accreditati	617.956,18	VARIE	
EA0440	E.2.B.3.2.F) Sopravvenienze passive vterzi relative all'acquisto di beni e servizi	1.306.328,43	VARIE	2008/09/10/11/12/13
EA0450	E.2.B.3.2.G) Altre sopravvenienze passive vterzi	135.915,33	SPESE LEGALI PARTECIPAZIONI A COMMISSIONI	



Altre informazioni

Informazione	Caso presente in azienda?	Se sì, illustrare
<p>PS06. Esistono altre informazioni che si ritengono necessarie per soddisfare la regola generale secondo cui "Se le informazioni richieste da specifiche disposizioni di legge non sono sufficienti a dare una rappresentazione veritiera e corretta, si devono fornire le informazioni complementari necessarie allo scopo" (art 2423 cc)?</p>	NO	

U.O. DIREZIONE
 ECONOMICA E FINANZIARIA
 il Dirigente
 P.S. CALABRO P. CALABRO

CONTO ECONOMICO - Stabilimento Ospedaliero di Vibo Valentia

A) Valore della produzione	
01 - Contributi in conto esercizio	47.000,000
02 - Proventi e ricavi diversi	190.000
03 - Concorsi, recuperi, rimborsi per attività tipiche	50.000
04 - Partecipazione alla spesa per prestazioni sanitarie	957.290
05 - Costi capitalizzati	701.000
Totale A) Valore della produzione	48.898.290

B) Costi della produzione	
01 - Acquisto di beni	7.211.000
02 - Acquisti di servizi	4.420.000
a) - Costi per prestazioni di servizi da pubblico	620.000
b) - Costi per prestazioni di servizi da privato	-
c) - Prestazioni non sanitarie da pubblico	-
d) - Prestazioni non sanitarie da privato	3.800.000
03 - Manutenzione e riparazione	514.000
04 - Godimento beni di terzi	1.102.000
05 - Personale del ruolo sanitario	28.487.000
06 - Personale del ruolo professionale	35.000
07 - Personale del ruolo tecnico	2.955.000
08 - Personale del ruolo amministrativo	797.000
09 - Oneri diversi di gestione	59.000
10 - Ammortamenti delle immobilizzazioni immateriali	10.000
a) - Impianto e ampliamento	-
b) - Ricerca e sviluppo	-
c) - Diritti di brevetto e opere dell'ingegno	10.000
11 - Ammortamento dei fabbricati	368.000
a) - disponibili	-
b) - indisponibili	368.000
12 - Ammortamenti delle altre immobilizzazioni materiali	323.000
a) - impianti e macchinari	25.000
b) - attrezzature sanitarie	210.000
c) - mobili e arredi	25.000
d) - automezzi	21.000
e) - altri beni	42.000
f) - manutenzione straordinaria	-
13 - Svalutazione dei crediti	-
14 - Variazione delle rimanenze	269.000
a) - sanitarie	-
b) - non sanitarie	269.000
15 - Accantonamenti tipici dell'esercizio	-
Totale B) Costi della produzione	46.012.000

(A - B) Differenza tra Valori e Costi della produzione	2.886.290
--	-----------

C) Proventi e oneri finanziari	
01 - Interessi attivi	-
02 - Altri proventi	-
03 - Interessi passivi	-
04 - Altri oneri	-
Totale C) Proventi e oneri finanziari	-

D) Rettifiche di valore di attività finanziarie	
1) - Rivalutazioni	-
2) - Svalutazioni	-
Totale D) Rettifiche di valore di attività finanziarie	-

E) Proventi ed oneri straordinari	
01 - Minusvalenze	-
02 - Plusvalenze	-
03 - Accantonamenti non tipici dell'attività sanitaria	-
04 - Concorsi, recuperi, rimborsi per attività non tipiche	-
05 - Sopravvenienze e insussistenze	-
Totale E) Proventi e oneri straordinari	-

Risultato prima delle imposte (A - B + C + D + E)	2.886.290
---	-----------

Imposte e tasse	2.743.290
-----------------	-----------

Utili o perdita d'esercizio	143.000
-----------------------------	---------

DIREZIONE
 ECONOMICA E FINANZIARIA
 M. S. GARRA
 REG. CONTABILE F. COMPAGNO

CONTO ECONOMICO - Stabilimento Ospedaliero di Tropea

A) Valore della produzione	
01 - Contributi in conto esercizio	17.000,000
02 - Proventi e ricavi diversi	57,000
03 - Concorsi, recuperi, rimborsi per attività tipiche	18,000
04 - Compartecipazione alla spesa per prestazioni sanitarie	215,000
05 - Costi capitalizzati	145,000
Totale A) Valore della produzione	17.435,000

B) Costi della produzione	
01 - Acquisto di beni	2.560,000
02 - Acquisti di servizi	1.400,000
a) - Costi per prestazioni di servizi da pubblico	
b) - Costi per prestazioni di servizi da privato	57,000
c) - Prestazioni non sanitarie da pubblico	-
d) - Prestazioni non sanitarie da privato	1.343,000
03 - Manutenzione e riparazione	165,000
04 - Godimento beni di terzi	409,000
05 - Personale del ruolo sanitario	9.940,000
06 - Personale del ruolo professionale	-
07 - Personale del ruolo tecnico	1.863,000
08 - Personale del ruolo amministrativo	682,000
09 - Oneri diversi di gestione	-
10 - Ammortamenti delle immobilizzazioni immateriali	2.000
a) - Impianto e ampliamento	-
b) - Ricerca e sviluppo	-
c) - Diritti di brevetto e opere dell'ingegno	2.000
11 - Ammortamento dei fabbricati	50,000
a) - disponibili	-
b) - indisponibili	50,000
12 - Ammortamenti delle altre immobilizzazioni materiali	93,000
a) - Impanti e macchinari	2.000
b) - attrezzature sanitarie	60,000
c) - mobili e arredi	8,000
d) - automezzi	9,000
e) - altri beni	14,000
f) - manutenzione straordinaria	-
13 - Svalutazione dei crediti	-
14 - Variazione delle rimanenze	161,000
a) - sanitarie	161,000
b) - non sanitarie	-
15 - Accantonamenti tipici dell'esercizio	-
Totale B) Costi della produzione	17.003,000

(A - B) Differenza tra Valori e Costi della produzione

C) Proventi e oneri finanziari	
01 - Interessi attivi	-
02 - Altri proventi	-
03 - Interessi passivi	-
04 - Altri oneri	-
Totale C) Proventi e oneri finanziari	-

D) Rettifiche di valore di attività finanziarie	
1) - Rivalutazioni	
2) - Svalutazioni	
Totale D) Rettifiche di valore di attività finanziarie	

E) Proventi ed oneri straordinari	
01 - Minusvalenze	-
02 - Plusvalenze	-
03 - Accantonamenti non tipici dell'attività sanitaria	-
04 - Concorsi, recuperi, rimborso per attività non tipiche	-
05 - Sopravvalenze e insussistenze	-
Totale E) Proventi e oneri straordinari	-

Risultato prima delle imposte (A - B + C + D + E)

	432,000
--	---------

Imposte e tasse	1.061,225
-----------------	-----------

Utili o perdita d'esercizio	629,225
-----------------------------	---------

DIRETTORE GENERALE
 RESPONSABILE AMMINISTRATIVO
 RESPONSABILE SANITARIO
 RESPONSABILE ECONOMICO
 RESPONSABILE LEGALE
 RESPONSABILE TECNICO
 RESPONSABILE AMMINISTRATIVO
 RESPONSABILE SANITARIO
 RESPONSABILE ECONOMICO
 RESPONSABILE LEGALE
 RESPONSABILE TECNICO

CONTO ECONOMICO - Stabilimento Ospedaliero di Serra San Bruno

A) Valore della produzione	
01 - Contributi in conto esercizio	11.300,000
02 - Proventi e ricavi diversi	43.000
03 - Concorsi, recuperi, rimborsi per attività tipiche	17.000
04 - Compartecipazione alla spesa per prestazioni sanitarie	210.000
05 - Costi capitalizzati	80.000
Totale A) Valore della produzione	11.650,000

B) Costi della produzione	
01 - Acquisto di beni	61.000
02 - Acquisti di servizi	776.000
a) - Costi per prestazioni di servizi da pubblico	
b) - Costi per prestazioni di servizi da privato	40.000
c) - Prestazioni non sanitarie da pubblico	-
d) - Prestazioni non sanitarie da privato	736.000
03 - Manutenzione e riparazione	140.000
04 - Godimento beni di terzi	204.000
05 - Personale del ruolo sanitario	7.400.000
06 - Personale del ruolo professionale	-
07 - Personale del ruolo tecnico	1.792.000
08 - Personale del ruolo amministrativo	702.000
09 - Oneri diversi di gestione	-
10 - Ammortamenti delle immobilizzazioni immateriali	1.000
a) - Impianto e ampliamento	-
b) - Ricerca e sviluppo	-
c) - Diritti di brevetto e opere dell'ingegno	1.000
11 - Ammortamento dei fabbricati	40.000
a) - disponibili	-
b) - indisponibili	40.000
12 - Ammortamenti delle altre immobilizzazioni materiali	90.000
a) - Impanti e macchinari	2.000
b) - attrezzature sanitarie	78.000
c) - mobili e arredi	2.000
d) - automezzi	-
e) - altri beni	8.000
f) - manutenzione straordinaria	-
13 - Svalutazione dei crediti	-
14 - Variazione delle rimanenze	114.000
a) - sanitarie	114.000
b) - non sanitarie	-
15 - Accantonamenti tipici dell'esercizio	11.092.000
Totale B) Costi della produzione	11.092.000

(A - B) Differenza tra Valori e Costi della produzione	
	558.000
C) Proventi e oneri finanziari	
01 - Interessi attivi	-
02 - Altri proventi	-
03 - Interessi passivi	-
04 - Altri oneri	-
Totale C) Proventi e oneri finanziari	-
D) Rettifiche di valore di attività finanziarie	
1) - Rivalutazioni	
2) - Svalutazioni	
Totale D) Rettifiche di valore di attività finanziarie	

E) Proventi ed oneri straordinari	
01 - Minusvalenze	-
02 - Plusvalenze	-
03 - Accantonamenti non tipici dell'attività sanitaria	-
04 - Concorsi, recuperi, rimborsi per attività non tipiche	-
05 - Sopravvenienze e insussistenze	-
Totale E) Proventi e oneri straordinari	-

Risultato prima delle imposte (A - B + C + D + E)	
	558.000
Imposte e tasse	
	840.990
Utili o perdita d'esercizio	
	282.990

22/03/2015
 DIRETTORE GENERALE
 DIRETTORE AMMINISTRATIVO
 DIRETTORE SANITARIO
 DIRETTORE ECONOMICO
 DIRETTORE LEGALE