

AZIENDA SANITARIA PROVINCIALE + +  
VIBO VALENTIA

REGIONE CALABRIA

Part. IVA 02866400793

DELIBERA DEL DIRETTORE GENERALE

Deliberazione della Giunta Regionale n. 576 del 30.12.2017 e D.P.G.R. n. 4 del 12.01.2018.

STRUTTURA PROPONENTE: U.O. GESTIONE RISORSE ECONOMICHE E FINANZIARIE

DELIBERA N. 370 /DG DEL 02.07.2018

OGGETTO: Bilancio di Esercizio 2017. Riadozione.

L'anno duemiladiciotto, il giorno due del mese di luglio il Direttore Generale Dott.ssa Angela Caligiuri, ha adottato la seguente deliberazione in merito all'argomento in oggetto.

Il Direttore e il Responsabile del Procedimento con la sottoscrizione del presente atto e degli  
dell'istruttoria effettuata, attestano che l'atto è conforme alla legge

Il Dirigente GREF  
Dott. Consolato Francesco Campolo

Il Direttore del Dipartimento Amministrativo  
Avv. Bruno Cavetta

Il Direttore dell'U.O. Gestione Risorse Economiche e Finanziarie, con la sottoscrizione del presente atto attesta che  
dall'adozione del presente provvedimento non si determina alcuna spesa a carico del bilancio aziendale

Il Direttore

Dott. Consolato Francesco Campolo

## IL DIRIGENTE U.O. GESTIONE RISORSE ECONOMICHE E FINANZIARIE

- Vista la nota del Commissario ad Acta prot. 214211 del 19/06 2018;
- Visto il DCA 128/2018 con il quale è stato prorogato il termine di approvazione del Bilanci delle aziende del SSR;
- Vista la legge regionale 43/96 e gli art. 26 e 31 del D.Lgs 118/2011;
- Visto il DCA 60 del 20 febbraio 2018 con il quale è stato fissato il riparto provvisorio del Fondo Sanitario Regionale a destinazione indistinta e delle quote vincolate anno 2017, ai sensi dell'art. 2 comma 2-sexies lett. d), del D.Lgs.502/92 e successive modificazioni ed integrazioni.
- **Tenuto conto che:** questa U.O. ha provveduto a redigere il bilancio d'esercizio 2017 secondo le disposizioni contenute nella predetta nota ed in ottemperanza alla vigente normativa nazionale, con particolare riferimento al Decreto lgs n.118/2011 ed alla normativa regionale, tra cui le direttive regionali vigenti in materia di contabilità economico-patrimoniale ed i decreti commissariali che hanno determinato un impatto sulla contabilità aziendale;
- che il medesimo, predisposto secondo gli schemi previsti dall' art.26 del Decreto lgs n. 118/2011 risulta costituito da:
  - ♦ Stato Patrimoniale
  - ♦ Conto Economico;
  - ♦ Rendiconto Finanziario;
  - ♦ Nota Integrativa;
  - ♦ Relazione sulla gestione sottoscritta dal Direttore Generale

Visto che ai sensi dell' art. 25 della L.R. n. 43/96 comma 10, al bilancio dell'azienda è allegato il Conto Economico dei presidi ospedalieri di Vibo Valentia, Serra San Bruno e Tropea;

Considerato che con delibera n. 367 del 29/06/2018 è stato approvato il Bilancio di Esercizio 2017;

Che con nota pec del 29/06/2018 ore 19:19 il Dipartimento regionale della Tutela della Salute ha comunicato la Tabella M Consuntivo 2017 – che determina la variazione di alcuni saldi finanziari riportati nei prospetti allegati al bilancio di esercizio 2017 approvato;

Che, pur differenziandosi in alcuni saldi, dovuti all'applicazione delle note di rettifica contenute nella Tabella M definitiva il risultato di esercizio non viene a modificarsi, ma che risulta opportuno provvedere alla riadozione del Bilancio di Esercizio 2017;

Propone di

Per le motivazioni di cui in premessa che qui si intendono integralmente riportate e confermate la riadozione del Bilancio di Esercizio 2017, redatto in conformità a quanto stabilito dall'art. 26 del decreto legislativo n. 118/2011 e predisposto secondo gli schemi previsti dallo stesso e nelle risultanze riportate nei prospetti dello Stato Patrimoniale e del Conto Economico, qui allegati quali parti integranti sulla base del riparto definitivo avvenuto con la tabella M consuntivo 2017.

Il Dirigente U.O. GREF  
Dott. Consolano F. Consolano

**IL DIRETTORE DEL DIPARTIMENTO AMMINISTRATIVO**

Vista la proposta dell'U.O. Gestione risorse economiche e Finanziarie;  
Valutate positivamente le argomentazioni poste a sostegno della proposta;  
Attestato che il presente provvedimento, a seguito dell'istruttoria effettuata, è conforme alla legge

**ESPRIME PARERE FAVOREVOLE**

all'adozione del conseguente atto deliberativo.

Il Direttore del Dipartimento Amministrativo  
Avv. Bruno Calvetta

Il Direttore Generale

- Vista la motivata proposta della U.O. GREF "Riadozione Bilancio di esercizio 2017";
- Preso atto dell'espressa dichiarazione di regolarità dell'atto;
- Acquisiti i pareri favorevoli dei Direttori Amministrativo e Sanitario Aziendali;

**Delibera**

Per i motivi esposti in premessa, qui da intendersi integralmente riportati e trascritti:

- Di riadottare l'approvazione del Bilancio di Esercizio 2017, redatto in conformità a quanto stabilito dall'art. 20 del decreto legislativo n. 118/2011 e predisposto secondo gli schemi previsti dallo stesso decreto, risultanze riportate nei prospetti dello Stato Patrimoniale e del Conto Economico, qui allegati a questo atto integranti sulla base del riparto definitivo avvenuto con la tabella M consumativo 2017.
- Di trasmettere, a cura della U.O. GREF, il presente atto al Collegio Sindacale dell'azienda e di provvedere alla redazione della prescritta relazione di accompagnamento.
- Di dare mandato alla stessa U.O., acquisita la relazione del Collegio Sindacale, di trasmettere la presente deliberazione, corredata di tutti i documenti alla Regione Calabria - Dipartimento Tutela della salute e Politiche Sanitarie (settore 2 - Area economico-finanziaria), per la successiva istruttoria ed alla conoscenza dei Sindaci per il prescritto parere.

Letto, confermato e sottoscritto.

Il Direttore Amministrativo Aziendale  
Avv. Elga Rizzo

Il Direttore Sanitario Aziendale  
Dr. Angelo Michele Miceli

Il Direttore Generale  
Dot.ssa Angela Caligiuri

CERTIFICATO DI PUBBLICAZIONE

La presente deliberazione viene pubblicata sull'Albo Pretorio on-line dell'Azienda Sanitaria Provinciale di Vibo Valentia in data \_\_\_\_\_ 2018 e vi resterà per 15 giorni consecutivi.

02 LUG. 2018

Vibo Valentia li \_\_\_\_\_ 2018

02 LUG. 2018

Il Dirigente Amministrativo




---

Per copia conforme all'originale, per uso amministrativo.

Vibo Valentia li \_\_\_\_\_ 2018

02 LUG. 2018

Il Dirigente Amministrativo



---

**AZIENDA SANITARIA PROVINCIALE  
DI VIBO VALENTIA**



**Bilancio di Esercizio 2017**

**Azienda Sanitaria Provinciale di Vibo Valentia**

---



# Relazione sulla gestione 2017

**Azienda Sanitaria Provinciale di Vibo Valentia**



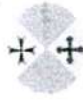
# ***BILANCIO DI ESERCIZIO 2017***

## ***Relazione sulla Gestione***

ASP di Vibo Valentia

Il Direttore Generale F.F.

Dott. *Arigelo Michele Miceli*



## **1. Criteri generali di predisposizione della relazione sulla gestione**

La presente relazione sulla gestione, che correda il bilancio di esercizio 2017, è stata predisposta secondo le disposizioni del D. Lgs. 118/11, quindi facendo riferimento al Codice Civile e ai Principi Contabili Nazionali (OIC), fatto salvo quanto difformemente previsto dallo stesso D. Lgs. 118/11.

La presente relazione sulla gestione, in particolare, contiene tutte le informazioni minimali richieste dal D. Lgs. 118/11. Fornisce inoltre tutte le informazioni supplementari, anche se non specificamente richieste da disposizioni di legge, ritenute necessarie a dare una rappresentazione esaustiva della gestione sanitaria ed economico-finanziaria dell'esercizio 2017.

Il Bilancio 2017 è stato redatto in ritardo anche a seguito della tardiva chiusura del Conto Consuntivo del Bilancio regionale e alla conseguente trasmissione alle aziende del SSR, delle tabelle recanti i dati utili per la riconciliazione dei ricavi da regione e, conseguentemente, dei crediti da iscriverne tra le poste dello Stato Patrimoniale.

Con il DCA n. 127 del 18/06/2018 avente ad oggetto "Adozione dei bilanci d'esercizio 2017 delle Aziende e degli Enti del SSR – Proroga termini" la struttura commissariale prende atto delle difficoltà sopra specificate e proroga di 60 gg la scadenza del 30 aprile 2018.

## **2. Generalità sul territorio servito, sulla popolazione assistita e sull'organizzazione dell'Azienda**

L'Azienda Sanitaria Provinciale di Vibo Valentia opera su un territorio coincidente con la provincia di Vibo Valentia, con una popolazione complessiva di 161.619 abitanti, distribuiti in 50 comuni afferenti ad un unico distretto.

La distribuzione della popolazione per fasce di età è la seguente:





■ 0-14 anni ■ 15-64 anni ■ 65 anni e oltre



65.1 65.1 65.4 65.4 65.4 65.5 65.8 66.0 66.1 66.2 66.0 65.8 65.8 65.5 65.4 65.2



Struttura per età della popolazione (valori %)

PROVINCIA DI VIBO VALENTIA - Dati ISTAT al 1° gennaio di ogni anno Elaborazione TUTTITALIA.IT

Anno 1° gennaio	0-14 anni	15-64 anni	65+ anni	Totale residenti	Età media
2002	29.876	110.957	29.708	170.541	38,8
2003	29.049	110.706	30.212	169.967	39,2
2004	28.360	111.110	30.423	169.893	39,4
2005	27.564	110.394	30.936	168.894	39,8
2006	26.891	110.233	31.357	168.481	40,1
2007	26.345	109.797	31.486	167.628	40,5
2008	25.851	110.337	31.569	167.757	40,7
2009	25.371	110.447	31.516	167.334	41,0
2010	24.988	110.336	31.567	166.891	41,3
2011	24.728	110.190	31.642	166.560	41,5
2012	23.905	107.656	31.655	163.216	41,9
2013	23.530	106.794	31.928	162.252	42,1
2014	23.384	107.432	32.566	163.382	42,3
2015	23.095	106.807	33.166	163.068	42,7
2016	22.668	106.270	33.578	162.516	42,9
2017	22.165	105.379	34.075	161.619	43,3



## Indicatori demografici

Principali indici demografici calcolati sulla popolazione residente in prov. di Vibo Valentia.

Anno	Indice di vecchiaia	Indice di dipendenza strutturale	Indice di ricambio della popolazione attiva	Indice di struttura della popolazione attiva	Indice di carico di figli per donna feconda	Indice di natalità (x 1.000 ab.)	Indice di mortalità (x 1.000 ab.)
	1° gennaio	1° gennaio	1° gennaio	1° gennaio	1° gennaio	1 gen-31 dic	1 gen-31 dic
2002	99,4	53,7	70,4	78,4	28,6	9,5	8,8
2003	104,0	53,5	71,5	80,5	28,0	9,8	9,0
2004	107,3	52,9	68,5	81,5	28,0	9,5	8,9
2005	112,2	53,0	66,6	84,0	27,7	9,8	9,4
2006	116,6	52,8	65,8	86,1	27,5	9,5	8,8
2007	119,5	52,7	71,9	89,6	26,9	9,5	9,7
2008	122,1	52,0	76,5	91,2	26,6	9,5	9,2
2009	124,2	51,5	84,1	93,9	26,1	8,9	9,4
2010	126,3	51,3	92,3	97,0	25,5	9,3	9,2
2011	128,0	51,2	99,7	99,1	25,0	8,5	9,6
2012	132,4	51,6	102,0	102,5	25,1	9,0	10,2
2013	135,7	51,9	103,7	104,9	24,7	8,0	9,7
2014	139,3	52,1	105,6	107,1	24,4	8,4	9,7
2015	143,6	52,7	107,6	109,5	24,4	7,9	10,2
2016	148,1	52,9	110,3	111,3	24,3	7,8	9,7
2017	153,7	53,4	113,0	113,7	24,6	-	-

### Glossario

#### Indice di vecchiaia

Rappresenta il grado di invecchiamento di una popolazione. È il rapporto percentuale tra il numero degli ultrasessantacinquenni ed il numero dei giovani fino ai 14 anni. *Ad esempio, nel 2017 l'indice di vecchiaia per la provincia di Vibo Valentia dice che ci sono 153,7 anziani ogni 100 giovani.*

#### Indice di dipendenza strutturale

Rappresenta il carico sociale ed economico della popolazione non attiva (0-14 anni e 65 anni ed oltre) su quella attiva (15-64 anni). *Ad esempio, teoricamente, in provincia di Vibo Valentia nel 2017 ci sono 53,4 individui a carico, ogni 100 che lavorano.*



### **Indice di ricambio della popolazione attiva**

Rappresenta il rapporto percentuale tra la fascia di popolazione che sta per andare in pensione (60-64 anni) e quella che sta per entrare nel mondo del lavoro (15-19 anni). La popolazione attiva è tanto più giovane quanto più l'indicatore è minore di 100. *Ad esempio, in provincia di Vibo Valentia nel 2017 l'indice di ricambio è 113,0 e significa che la popolazione in età lavorativa è abbastanza anziana.*

### **Indice di struttura della popolazione attiva**

Rappresenta il grado di invecchiamento della popolazione in età lavorativa. È il rapporto percentuale tra la parte di popolazione in età lavorativa più anziana (40-64 anni) e quella più giovane (15-39 anni).

### **Carico di figli per donna feconda**

È il rapporto percentuale tra il numero dei bambini fino a 4 anni ed il numero di donne in età feconda (15-49 anni). Stima il carico dei figli in età prescolare per le mamme lavoratrici.

### **Indice di natalità**

Rappresenta il numero medio di nascite in un anno ogni mille abitanti.

### **Indice di mortalità**

Rappresenta il numero medio di decessi in un anno ogni mille abitanti.

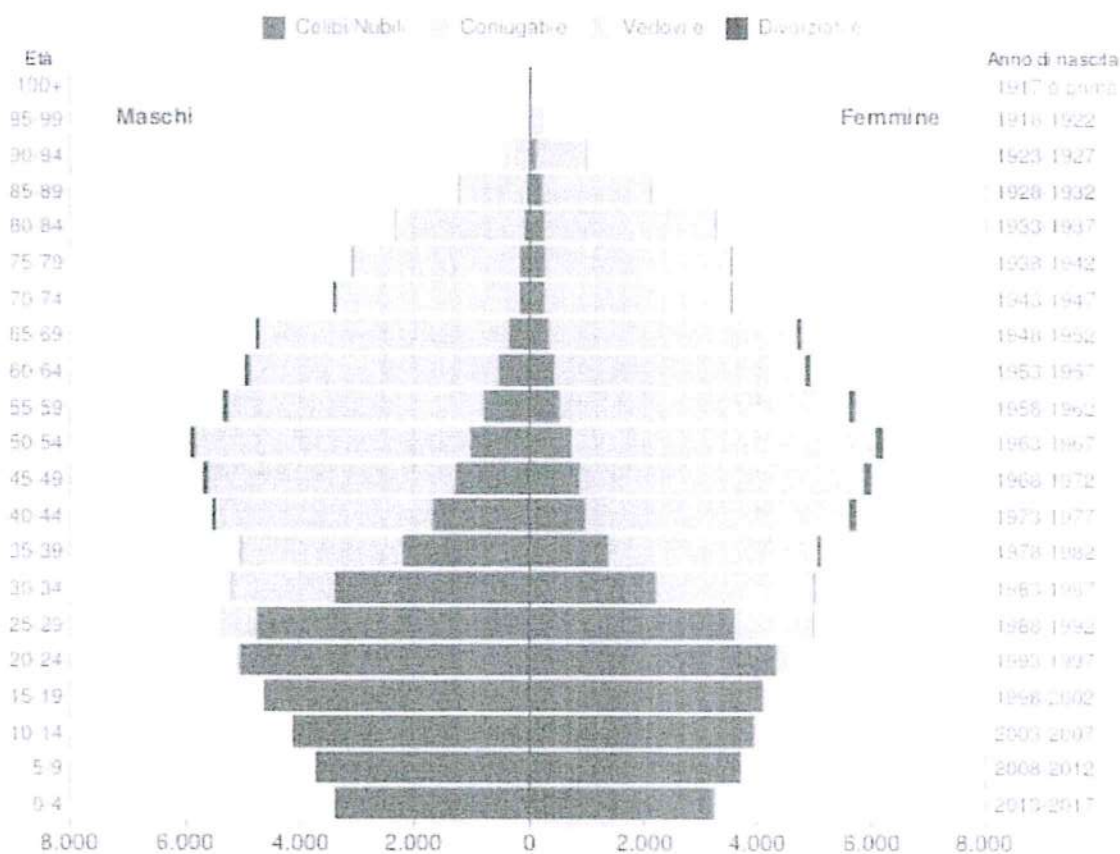
### **Età media**

È la media delle età di una popolazione, calcolata come il rapporto tra la somma delle età di tutti gli individui e il numero della popolazione residente. Da non confondere con l'aspettativa di vita di una popolazione.



Il grafico in basso, detto **Piramide delle Età**, rappresenta la distribuzione della popolazione residente in prov. di Vibo Valentia per età, sesso e stato civile al 1° gennaio 2017.

La popolazione è riportata per **classi quinquennali** di età sull'asse Y, mentre sull'asse X sono riportati due grafici a barre a specchio con i maschi (a sinistra) e le femmine (a destra). I diversi colori evidenziano la distribuzione della popolazione per stato civile: celibi e nubili, coniugati, vedovi e divorziati.




Popolazione per età, sesso e stato civile - 2017

PROVINCIA DI VIBO VALENTIA - Dati ISTAT 1° gennaio 2017 - Elaborazione TUTTITALIA.IT

In generale, la **forma** di questo tipo di grafico dipende dall'andamento demografico di una popolazione, con variazioni visibili in periodi di forte crescita demografica o di cali delle nascite per guerre o altri eventi.

In Italia ha avuto la forma simile ad una **piramide** fino agli anni '60, cioè fino agli anni del boom demografico.

### Distribuzione della popolazione 2017 - provincia di Vibo Valentia



Età	Celibi /Nubili	Coniugati /e	Vedovi /e	Divorziati /e	Maschi	Femmine	Totale	
								%
0-4	6.641	0	0	0	3.411 51,4%	3.230 48,6%	6.641	4,1%
5-9	7.444	0	0	0	3.748 50,3%	3.696 49,7%	7.444	4,6%
10-14	8.080	0	0	0	4.150 51,4%	3.930 48,6%	8.080	5,0%
15-19	8.750	14	0	0	4.657 53,1%	4.107 46,9%	8.764	5,4%
20-24	9.397	392	0	4	5.140 52,5%	4.653 47,5%	9.793	6,1%
25-29	8.358	1.979	2	32	5.390 52,0%	4.981 48,0%	10.371	6,4%
30-34	5.598	4.569	6	53	5.226 51,1%	5.000 48,9%	10.226	6,3%
35-39	3.574	6.470	28	96	5.067 49,8%	5.101 50,2%	10.168	6,3%
40-44	2.653	8.344	78	193	5.543 49,2%	5.725 50,8%	11.268	7,0%
45-49	2.156	9.113	183	253	5.714 48,8%	5.991 51,2%	11.705	7,2%
50-54	1.761	9.786	333	231	5.925 48,9%	6.186 51,1%	12.111	7,5%
55-59	1.327	8.965	543	239	5.368 48,5%	5.706 51,5%	11.074	6,9%
60-64	963	7.998	750	188	4.981 50,3%	4.918 49,7%	9.899	6,1%
65-69	709	7.528	1.156	160	4.795 50,2%	4.758 49,8%	9.553	5,9%
70-74	444	5.136	1.308	101	3.443 49,3%	3.546 50,7%	6.989	4,3%
75-79	443	4.247	1.891	72	3.116 46,8%	3.537 53,2%	6.653	4,1%
80-84	340	2.903	2.327	40	2.355 42,0%	3.255 58,0%	5.610	3,5%
85-89	270	1.253	1.845	21	1.256 37,1%	2.133 62,9%	3.389	2,1%
90-94	132	336	984	10	486 33,2%	976 66,8%	1.462	0,9%
95-99	32	48	268	4	89 25,3%	263 74,7%	352	0,2%
100+	8	15	42	2	25 37,3%	42 62,7%	67	0,0%
<b>Totale</b>	<b>69.080</b>	<b>79.096</b>	<b>11.744</b>	<b>1.699</b>	<b>79.885</b> 49,4%	<b>81.734</b> 50,6%	<b>161.619</b>	<b>100,0%</b>



**Dichiarazione sulla coerenza dei dati esposti con i modelli ministeriali di rilevazione flussi:**

<b>MODELLO FLS 11</b> <b>Anno 2017</b>	I dati sulla popolazione assistita, e sulla sua scomposizione per fasce d'età, sono coerenti con quelli esposti nel QUADRO G del Modello FLS 11.
<b>MODELLO FLS 11</b> <b>Anno 2017</b>	I dati sulla popolazione esente da ticket sono coerenti con quelli esposti nel QUADRO H del Modello FLS 11.

Modello FLS11

**Quadro G - Assistibili**

FASCE DI ETA'					
Assistibili. 0 - 13 anni	18.139	Maschi. 0 - 13 anni	9.243	Femmine. 0 - 13 anni	8896
Assistibili. 14- 64 anni	98.754	Maschi. 14- 64 anni	49.192	Femmine. 14- 64 anni	49.562
Assistibili .65- 74 anni	16.591	Maschi .65- 74 anni	8.286	Femmine .65- 74 anni	8305
Assistibili. Oltre 75 anni	18.604	Maschi. Oltre 75 anni	7842	Femmine. Oltre 75 anni	10.762
<b>Totale assistibili</b>	<b>152088</b>	<b>Totale maschi</b>	<b>74.563</b>	<b>Totale femmine</b>	<b>77525</b>

**Quadro H – Esenzione Ticket**

Esenti per età e per reddito	85468
Esenti per patologia o altri motivi (invalidi per servizio, etc..)	9451





### 3. Generalità sulla struttura e sull'organizzazione dei servizi

#### 3.1 Assistenza Ospedaliera

##### A) STATO DELL'ARTE

La rete ospedaliera dell'ASP di Vibo Valentia è, oggi, costituita dagli Ospedali di Vibo Valentia, Serra San Bruno e Tropea con le seguenti funzioni:

- P.O. di Vibo Valentia, ospedale SPOKE
- P.O. di Tropea, ospedale generale
- P.O. Serra San Bruno ospedale di montagna

Tale organizzazione, nelle more della realizzazione del Nuovo Ospedale di Vibo Valentia, in avanzata fase dell'iter burocratico e progettuale, è stata confermata dal DCA n. 9/2015

Il Presidio Ospedaliero di Vibo Valentia, è dotato di Dipartimento di Emergenza Urgenza di primo livello (DEA) e di discipline base, media assistenza, elevata assistenza, terapie intensive, terapie sub intensive, letti di Osservazione Breve Intensiva, Servizi di diagnosi e cura e servizi di supporto e generali.

Relativamente alla diffusione, sono presenti specialità ad alta e altissima diffusione dell'area dell'emergenza, dell'area medica, dell'area chirurgica, dell'area materno infantile, dell'area psichiatrica, dell'area di supporto e dell'area dei servizi.

L'organizzazione delle Unità Operative è di tipo dipartimentale.

I dipartimenti sono costituiti da unità operative omogenee, omologhe, affini o complementari, che perseguono comuni finalità e sono tra loro interdipendenti, pur mantenendo la propria autonomia e responsabilità professionale e/o gestionale.

Le strutture che afferiscono ai dipartimenti sono aggregate in una specifica tipologia organizzativa e gestionale volta al processo assistenziale, nonché a garantire risposte unitarie, flessibili, tempestive, razionali e complete rispetto ai compiti assegnati.

##### Posti Letto dei Presidi Ospedalieri

Il DCA determina i posti letto per acuzie assegnati all'ASP di Vibo Valentia, suddivisi per singolo ospedale e per singola disciplina, come descritto nelle tabelle seguenti.





DOTAZIONE POSTI LETTO PRESIDIO OSPEDALIERI ASP VIBO VALENTIA

PRESIDIO OSPEDALIERO DI VIBO VALENTIA - D.C.A. n. 64/2016

DENOMINAZIONE STRUTTURA	POSTI LETTO ORDINARI DELIBERATI	POSTI LETTO DH/DS DELIBERATI	TOTALE POSTI LETTO DELIBERATI	LETTI TECNICI	POSTI LETTO ORDINARI UTILIZZATI	POSTI LETTO DH/DS UTILIZZATI	TOTALE POSTI LETTO UTILIZZATI
Cardiologia	8	1	9	0	8	1	9
Chirurgia Generale	14	2	16	0	14	2	16
Malattie Infettive	8	2	10	0	8	2	10
Medicina Generale	16	2	18	0	14	2	16
Nefrologia	8	2	10	0	0	0	0
Emodialisi	0	0	0	13	0	0	0
Neurologia con Stroke Unit	19	1	20	0	19	1	20
Oculistica	0	0	0	0	0	0	0
Ortopedia e Traumatologia	14	2	16	0	8	2	10
Ostetricia e Ginecologia	18	2	20	0	18	2	20
Otorinolaringoiatria	0	0	0	0	0	0	0
Pediatria	7	1	8	0	7	1	8
Nido	0	0	0	20	0	0	0
Psichiatria - SPDC	5	1	6	0	5	1	6
Rianimazione (Terapia Intensiva)	6	0	6	0	6	0	6
UTIC	8	0	8		8	0	8
Urologia	8	2	10	0	0	0	0
MCAE - Pronto Soccorso-OBI	6	0	6	6	0	0	0
Anatomia Patologica	0	0	0	0	0	0	0
Radiologia	0	0	0	0	0	0	0
Laboratorio Analisi	0	0	0	0	0	0	0
Servizio Trasfusionale	0	0	0	0	0	0	0
Farmacia Ospedaliera	0	0	0	0	0	0	0
Direzione Medica P.O.	0	0	0	0	0	0	0
<b>TOTALE PRESIDIO OSPEDALIERO</b>	<b>145</b>	<b>18</b>	<b>163</b>	<b>39</b>	<b>115</b>	<b>14</b>	<b>129</b>

N.B. I Posti Letto deliberati corrispondono ai Posti Letto assegnati dal D.C.A. n. 64/2016.

PRESIDIO OSPEDALIERO DI TROPEA - D.C.A. n. 64/2016



DENOMINAZIONE STRUTTURA	POSTI LETTO ORDINARI DELIBERATI	POSTI LETTO DH/DS DELIBERATI	TOTALE POSTI LETTO DELIBERATI	LETTI TECNICI	POSTI LETTO ORDINARI UTILIZZATI	POSTI LETTO DH/DS UTILIZZATI	TOTALE POSTI LETTO UTILIZZATI
Chirurgia Generale	8	2	10	0	0	0	0
Medicina Generale	18	2	20	0	16	4	20
Geriatría	8	2	10	0	0	0	0
Ortopedia e Traumatologia	8	2	10	0	0	0	0
Urologia	0	0	0	0	8	2	10
Oncologia	0	8	8	0	0	5	5
Emodialisi	0	0	0	13	0	0	0
Pronto Soccorso e OBI	0	0	0	0	0	0	0
Anestesia	0	0	0	0	0	0	0
Radiologia	0	0	0	0	0	0	0
Laboratorio Analisi	0	0	0	0	0	0	0
Direzione Medica P.O.	0	0	0	0	0	0	0
<b>TOTALE PRESIDIO OSPEDALIERO</b>	<b>42</b>	<b>16</b>	<b>58</b>	<b>13</b>	<b>24</b>	<b>11</b>	<b>35</b>

N.B. I Posti Letto deliberati corrispondono ai Posti Letto assegnati dal D.C.A. n. 64/2016.

**PRESIDIO OSPEDALIERO DI SERRA S. BRUNO - D.C.A. n. 64/2016**

DENOMINAZIONE STRUTTURA	POSTI LETTO ORDINARI DELIBERATI	POSTI LETTO DH/DS DELIBERATI	TOTALE POSTI LETTO DELIBERATI	LETTI TECNICI	POSTI LETTO ORDINARI UTILIZZATI	POSTI LETTO DH/DS UTILIZZATI	TOTALE POSTI LETTO UTILIZZATI
Chirurgia Generale	0	0	0	0	0	4	4
Medicina Generale	18	2	20	0	18	2	20
Day Surgery	0	5	5	0	0	0	0
Emodialisi	0	0	0	9	0	0	0
Pronto Soccorso e OBI	0	0	0	0	0	0	0
Anestesia	0	0	0	0	0	0	0
Radiologia	0	0	0	0	0	0	0
Laboratorio Analisi	0	0	0	0	0	0	0
Direzione Medica P.O.	0	0	0	0	0	0	0
<b>TOTALE POSTI LETTO PER ACUZIE</b>	<b>18</b>	<b>7</b>	<b>25</b>	<b>9</b>	<b>18</b>	<b>6</b>	<b>24</b>
Riabilitazione	20	0	20	0	0	0	0
Lungodegenza	20	0	20	0	10	0	10
<b>TOTALE POSTI LETTO PER POST ACUZIE</b>	<b>40</b>	<b>0</b>	<b>40</b>	<b>0</b>	<b>10</b>	<b>0</b>	<b>10</b>
<b>TOTALE PRESIDIO OSPEDALIERO</b>	<b>58</b>	<b>7</b>	<b>65</b>	<b>9</b>	<b>28</b>	<b>6</b>	<b>34</b>

N.B. I Posti Letto deliberati corrispondono ai Posti Letto assegnati dal D.C.A. n. 64/2016.



POSTI LETTO PRESIDI OSPEDALIERI ASP VIBO VALENTIA ATTIVI ALLA DATA - 01/01/2018					
PRESIDIO OSPEDALIERO DI VIBO VALENTIA					
DENOMINAZIONE STRUTTURA	LETTI TECNICI ATTIVI 01/01/2018	POSTI LETTO ORDINARI ATTIVI 01/01/2018	POSTI LETTO DH/DS ATTIVI 01/01/2018	TOTALE POSTI LETTO ATTIVI 01/01/2018	NOTE
Cardiologia	0	8	1	9	
Chirurgia Generale	0	14	2	16	
Malattie Infettive	0	8	2	10	
Medicina Generale	0	14	2	16	
Nefrologia	0	0	0	0	
Emodialisi	13	0	0	0	
Neurologia con Stroke Unit	0	19	1	20	
Oculistica	0	0	0	0	
Ortopedia e Traumatologia	0	8	2	10	
Ostetricia e Ginecologia	0	18	2	20	
Otorinolaringoiatria	0	0	0	0	
Pediatria	0	7	1	8	
Nido	20	0	0	0	
Psichiatria - SPDC	0	5	1	6	
Rianimazione (Terapia Intensiva)	0	6	0	6	
UTIC		8	0	8	
Urologia	0	0	0	0	
MCAE - Pronto Soccorso-OBI	6	0	0	0	
Anatomia Patologica	0	0	0	0	
Radiologia	0	0	0	0	
Laboratorio Analisi	0	0	0	0	
Servizio Trasfusionale	0	0	0	0	
Farmacia Ospedaliera	0	0	0	0	
Direzione Medica P.O.	0	0	0	0	
<b>TOTALE PRESIDIO OSPEDALIERO</b>	<b>39</b>	<b>115</b>	<b>14</b>	<b>129</b>	



PRESIDIO OSPEDALIERO DI TROPEA					
DENOMINAZIONE STRUTTURA	LETTI TECNICI ATTIVI 01/01/2018	POSTI LETTO ORDINARI ATTIVI 01/01/2018	POSTI LETTO DH/DS ATTIVI 01/01/2018	TOTALE POSTI LETTO ATTIVI 01/01/2018	NOTE
Chirurgia Generale	0	0	0	0	
Medicina Generale	0	12	2	14	Temporaneamente sospesi n. 6 F ordinari
Geriatrics	0	0	0	0	
Ortopedia e Traumatologia	0	0	0	0	
Urologia	0	8	2	10	
Oncologia	0	0	5	5	
Emodialisi	13	0	0	0	
Pronto Soccorso e OBI	0	0	0	0	
Anestesia	0	0	0	0	
Radiologia	0	0	0	0	
Laboratorio Analisi	0	0	0	0	
Direzione Medica P.O.	0	0	0	0	
<b>TOTALE PRESIDIO OSPEDALIERO</b>	<b>13</b>	<b>20</b>	<b>9</b>	<b>29</b>	

PRESIDIO OSPEDALIERO DI SERRA S. BRUNO					
DENOMINAZIONE STRUTTURA	LETTI TECNICI ATTIVI 01/01/2018	POSTI LETTO ORDINARI ATTIVI 01/01/2018	POSTI LETTO DH/DS ATTIVI 01/01/2018	TOTALE POSTI LETTO ATTIVI 01/01/2018	NOTE
Chirurgia Generale	0	0	4	4	
Medicina Generale	0	18	2	20	
Day Surgery	0	0	0	0	
Emodialisi	9	0	0	0	
Pronto Soccorso e OBI	0	0	0	0	
Anestesia	0	0	0	0	
Radiologia	0	0	0	0	
Laboratorio Analisi	0	0	0	0	
Direzione Medica P.O.	0	0	0	0	
<b>TOTALE POSTI LETTO PER ACUZIE</b>	<b>9</b>	<b>18</b>	<b>6</b>	<b>24</b>	
Riabilitazione	0	0	0	0	
Lungodegenza	0	10	0	10	
<b>TOTALE POSTI LETTO PER POST ACUZIE</b>	<b>0</b>	<b>10</b>	<b>0</b>	<b>10</b>	
<b>TOTALE PRESIDIO OSPEDALIERO</b>	<b>9</b>	<b>28</b>	<b>6</b>	<b>34</b>	



Nel territorio dell'Azienda Sanitaria opera la casa di cura Villa di Gerani Gestione s.r.l.  
La struttura risulta accreditata per n. 22 posti letto di chirurgia generale (20 DO + 2 DS) e  
30 posti letto di Riabilitazione intensiva (26 DO + 4 DH)

**Dichiarazione sulla coerenza dei dati esposti con i modelli ministeriali di rilevazione flussi:**

<b>MODELLO HSP 11</b> Anno 2017	I dati sul numero di strutture a gestione diretta e convenzionate sono coerenti con quelli complessivamente desumibili dai modelli HSP 11
<b>MODELLO HSP 12</b> Anno 2017	I dati relativi ai posti letto dei presidi a gestione diretta sono coerenti con quelli riportati nel Modello HSP 12
<b>MODELLO HSP 13</b> Anno 2017	I dati relativi ai posti letto dei presidi in convenzione sono coerenti con quelli riportati nel Modello HSP 13

## Produzione Ospedaliera

Valore SDO 2017

Anno Dimissione è uguale a/è in 2017 e Azienda Sanitaria Erogatore Ospedaliero è uguale a/è in a.s.p. vibo valentia (204)

### Presidio di Vibo Valentia

Istituto Ricovero	Codesc NAZ Unità Operativa Stabilimento Ospedaliero	Regime Ricovero	N. Ricoveri	Imp. Lordo SDO	
p.o. jazzolino (180034)	180034-00-08-01-cardiologia 01	day hospital	16	8,56€	
		ordinario	270	1.071.215€	
	<b>180034-00-08-01-cardiologia 01 Totale</b>		<b>286</b>	<b>1.079.778€</b>	
	180034-00-09-01-chirurgia generale 01	day hospital	128	159,79€	
		ordinario	965	2.873.655€	
	<b>180034-00-09-01-chirurgia generale 01 Totale</b>		<b>1.093</b>	<b>3.033.448€</b>	
	180034-00-24-01-malattie infettive e tropicali 01	day hospital	100	81,30€	
		ordinario	173	712,49€	
	<b>180034-00-24-01-malattie infettive e tropicali 01 Totale</b>		<b>273</b>	<b>793.790€</b>	
	180034-00-26-01-medicina generale 01	day hospital	98	142,06€	
		ordinario	796	2.846.983€	
	<b>180034-00-26-01-medicina generale 01 Totale</b>		<b>894</b>	<b>2.989.041€</b>	
	180034-00-31-01-nido 01		ordinario	853	790,33€
	<b>180034-00-31-01-nido 01 Totale</b>			<b>853</b>	<b>790.328€</b>
	180034-00-32-01-neurologia 01		day hospital	198	128,77€
		ordinario	713	2.442.474€	
<b>180034-00-32-01-neurologia 01 Totale</b>			<b>911</b>	<b>2.571.239€</b>	



180034-00-36-01-ortopedia e traumatologia 01	day hospital	139	181.97€
	ordinario	476	1.852.758€
<b>180034-00-36-01-ortopedia e traumatologia 01 Totale</b>		<b>615</b>	<b>2.034.732€</b>
180034-00-37-01-ostetricia e ginecologia 01	day hospital	279	293.11€
	ordinario	1,270	1.972.335€
<b>180034-00-37-01-ostetricia e ginecologia 01 Totale</b>		<b>1,549</b>	<b>2.265.445€</b>
180034-00-39-01-pediatria 01	day hospital	2	11.37€
	ordinario	527	789.81€
<b>180034-00-39-01-pediatria 01 Totale</b>		<b>529</b>	<b>801.182€</b>
180034-00-40-01-psichiatria 01	day hospital	69	25.11€
	ordinario	198	370.98€
<b>180034-00-40-01-psichiatria 01 Totale</b>		<b>267</b>	<b>396.092€</b>
180034-00-49-01-terapia intensiva 01	ordinario	104	991.97€
<b>180034-00-49-01-terapia intensiva 01 Totale</b>		<b>104</b>	<b>991.965€</b>
180034-00-50-01-unità coronarica 01	day hospital	1	229€
180034-00-50-01-unità coronarica 01	ordinario	616	1.984.642€
<b>180034-00-50-01-unità coronarica 01 Totale</b>		<b>617</b>	<b>1.984.871€</b>
<b>p.o. jazzolino (180034) Totale</b>		<b>7,991</b>	<b>19.731.911€</b>

## Presidio di Serra San Bruno

Istituto Ricovero	Codesc NAZ Unità Operativa Stabilimento Ospedaliero	Regime Ricovero	N. Ricoveri	Imp. Lordo SDO
p.o. serra san bruno (180057)	180057-00-09-01-chirurgia generale 01	day hospital	153	204.69€
	<b>180057-00-09-01-chirurgia generale 01 Totale</b>		<b>153</b>	<b>204.686€</b>
	180057-00-26-01-medicina generale 01	day hospital	31	81.52€
		ordinario	707	1.864.737€
	<b>180057-00-26-01-medicina generale 01 Totale</b>		<b>738</b>	<b>1.946.258€</b>
	180057-00-60-01-lungodegenti 01	ordinario	214	460.46€
<b>180057-00-60-01-lungodegenti 01 Totale</b>		<b>214</b>	<b>460.460€</b>	
<b>p.o. serra san bruno (180057) Totale</b>			<b>1,105</b>	<b>2.611.404€</b>

## Presidio di Tropea

Istituto Ricovero	Codesc NAZ Unità Operativa Stabilimento Ospedaliero	Regime Ricovero	N. Ricoveri	Imp. Lordo SDO
p.o. tropea (180035)	180035-00-26-01-medicina generale 01	day hospital	39	63.96€
		ordinario	698	1.675.322€
	<b>180035-00-26-01-medicina generale 01 Totale</b>		<b>737</b>	<b>1.739.283€</b>
180035-00-43-01-urologia 01	day hospital	30	22.19€	



		ordinario	465	1.062.958€
	<b>180035-00-43-01-urologia 01 Totale</b>		<b>495</b>	<b>1.085.152€</b>
	180035-00-64-01-oncologia 01	day hospital	127	400.27€
	<b>180035-00-64-01-oncologia 01 Totale</b>		<b>127</b>	<b>400.268€</b>
<b>p.o. tropea (180035) Totale</b>			<b>1359</b>	<b>3.224.703€</b>

### Casa di Cura Privata “Villa dei Gerani”

Istituto Ricovero	Codesc NAZ Unità Operativa Stabilimento Ospedaliero	Regime Ricovero	N. Ricoveri	Imp. Lordo SDO
villa dei gerani (180047)	180047-00-09-01-chirurgia generale 01	day hospital	2	2.29€
		ordinario	369	2.309.558€
	<b>180047-00-09-01-chirurgia generale 01 Totale</b>		<b>371</b>	<b>2.311.850€</b>
	180047-00-56-01-recupero e riabilitazione funzionale 01	day hospital	54	214,37€
		ordinario	394	2.119.064€
<b>180047-00-56-01-recupero e riabilitazione funzionale 01 Totale</b>		<b>448</b>	<b>2.333.430€</b>	
<b>villa dei gerani (180047) Totale</b>			<b>819</b>	<b>4.645.280€</b>

### 3.2 Assistenza Territoriale

#### A) STATO DELL'ARTE


L'assistenza distrettuale socio-sanitaria comprende tutte le attività di prevenzione, diagnosi, cura e riabilitazione, erogate in regime domiciliare, ambulatoriale, diurno, semiresidenziale e residenziale.

Viene garantita in Azienda da 3 Distretti (Vibo Valentia, serra San Bruno e Tropea) con la funzione di rilevare i bisogni di salute e fornire servizi a gestione diretta e indiretta per soddisfarli.

Le attività di assistenza primaria sono assicurate da 125 Medici di Medicina Generale e 25 Pediatri di Famiglia con studi professionali ubicati in tutto il territorio.

Attualmente la Continuità Assistenziale è garantita da 39 + 1 postazioni Straordinaria (Fraz. Cassari) che prevedono l'operatività di 4 medici per sede, fatte salve alcune eccezioni.

Le postazioni sono così suddivise:



- Area Vibo Valentia: n. 14
- Area Serra San Bruno : n. 13 + 1 straordinaria (Fraz. Cassari)
- Area Tropea: 12.

I medici titolari di incarico sono 96, i medici incaricati trimestrali sono 60.

In linea con gli indirizzi regionali, il numero delle postazioni di continuità assistenziale potrà essere ridotta da 39 a 26 con la soppressione di tredici postazioni.

L'Azienda attraverso la propria organizzazione distrettuale eroga cure sanitarie domiciliari a pazienti – compresi pazienti terminali - presi in carico e tramite l'attività dei consultori familiari segue gli utenti per attività di prevenzione e sostegno, per l'area ostetrico-ginecologica e per attività di natura sociale che finiscono per avere riflessi sanitari.

L'Assistenza psichiatrica è garantita tramite il Dipartimento di Salute Mentale e delle Dipendenze che eroga prestazioni ambulatoriali e assistenza semiresidenziale.

Nel territorio dell'ASP opera la struttura accreditata Villa Arcobaleno, residenza assistenziale psichiatrica ad alta intensità, dotata di 8 posti letto.

L'Assistenza agli Anziani ed ai Disabili viene erogata tramite strutture accreditate come riportato nella tabella seguente:

STRUTTURA	TIPOLOGIA	POSTI LETTO
Villa delle Rose	Casa Protetta	29
Madonna delle Grazie	RSA	32
Casa della Carità	Riabilitazione Estensiva	Ambulatoriale 56 individuali + 6 piccolo gruppo

L'Azienda gestisce, inoltre, direttamente l'RSA di Soriano Calabro che dispone di venti posti letto.

L'assistenza a pazienti affetti da problemi di dipendenza da sostanze stupefacenti, alcol, tabagismo e altro è assicurata dal Servizio per le Tossicodipendenze (SERT)

Nel territorio provinciale operano anche due strutture accreditate





STRUTTURA	TIPOLOGIA	POSTI LETTO
Maranathà Centro Prima Accoglienza	Prima Accoglienza	5
Maranathà Casa degli Alberi	Riabilitazione	8



### Assistenza Specialistica Ambulatoriale

L'assistenza Specialistica Ambulatoriale viene erogata attraverso strutture aziendali a produzione dirette e mediante il ricorso a strutture private accreditate.

Tra le strutture aziendali che erogano tali prestazioni meritano di essere segnalate per la rilevanza dei volumi prodotti:

- il Poliambulatorio di Moderat Durant (Vibo Valentia)
- Il Poliambulatorio Distrettuale di Serra San Bruno
- Il Poliambulatorio Distrettuale di Tropea
- il CdS di Soriano Calabro;
- la struttura Sanitaria di Pizzo Calabro
- la struttura Sanitaria di Nicotera;
- il Poliambulatorio di Mileto
- il Poliambulatorio di Filadelfia
- il Laboratorio di Analisi ex INAM

Sul territorio di competenza dell'Azienda Sanitaria Provinciale operano 14 strutture private accreditate come dal prospetto che segue:

Struttura erogatrice	Prestazioni erogate
Laboratorio di Analisi cliniche "Nusdeo s.r.l."	Prestazioni di laboratorio generale di base, chimica clinica, Tossicologia, Ematologia, Sieroimmunologia, Microbiologia, Genetica Medica, Citoistopatologia
Laboratorio di Analisi cliniche "Salus Mangialavori. S.r.l."	Prestazioni di laboratorio generale di base, Sieroimmunologia, Microbiologia, Tossicologia, Ematologia.
Laboratorio di Analisi cliniche "FO.RO. S.r.l."	Prestazioni di laboratorio generale di base, Sieroimmunologia, Microbiologia.
Laboratorio di Analisi cliniche "Labogest"	Prestazioni di laboratorio generale di base.
Laboratorio di Analisi cliniche "Biomedical S.r.l."	Prestazioni di laboratorio generale di base, Sieroimmunologia, Microbiologia, Ematologia.
Laboratorio di Analisi cliniche "La Praevidentia di Domenico Tropeano"	Prestazioni di laboratorio generale di base.
Laboratorio di Analisi cliniche "Biolab di Roberto Nisticò."	Prestazioni di laboratorio generale di base, Chimica clinica, Tossicologia.
Studio Radiologico "Hipponion S.n.c." presso Casa di Cura Villa dei Gerani	Prestazioni di radiologia tradizionale



Studio Radiologico dott. Onofrio Riga S.n.c.	Prestazioni di radiologia tradizionale
Studio radiologico Associato dei dottori Giuseppe e Pierfrancesco Maruccio S.n.c.	Prestazioni di radiologia tradizionale
Satudio Odontoiatrico dott.ssa Lucia Letizia D'Elia	Prestazioni di Odontoiatria
Centro Diagnostico ASPR VI.GI. 2 S.r.l.	Prestazioni di Cardiologia
Studio di Fisioterapia e Riabilitazione "TE.RI. S.r.l."	Prestazioni di Medicina Fisica e Riabilitativa
Casa di Cura Villa dei Gerani via Domenico Savio,12 Vibo Valentia	Risonanza Magnetica

**Attività di assistenza specialistica ambulatoriale erogata dalle strutture pubbliche e private accreditate che operano nel territorio dell'Azienda Sanitaria Provinciale di Vibo Valentia; anno 2017**

Struttura	Branca	Prestazioni
Poliambulatorio Moderata Durant	Cardiologia	4239
Poliambulatorio Moderata Durant	Chir. Vasc. Angiologia	1241
Poliambulatorio Moderata Durant	Dermosifilopatia	1688
Poliambulatorio Moderata Durant	Diagnostica per immagini	3106
Poliambulatorio Moderata Durant	Endocrinologia	7896
Poliambulatorio Moderata Durant	Med. fisica riabilitat. recupero e riab.	23544
Poliambulatorio Moderata Durant	Neurologia	3817
Poliambulatorio Moderata Durant	Oculistica	2072
Poliambulatorio Moderata Durant	Odontostomatologia	797
Poliambulatorio Moderata Durant	Ortopedia e traumatologia	2938
Poliambulatorio Moderata Durant	Otorinolaringoiatria	1.622
Poliambulatorio Moderata Durant	oncologia	
Poliambulatorio Moderata Durant	Altro pneum.-allerg.-ger.-reum.-emat.	4.615
Csm Vibo Valentia	Psichiatria	23.121
Studio Radiologico dr. Maruccio snc	Diagnostica per immagini	6.063
Studio Radiologico Hipponion	Diagnostica per immagini	3.156



Laboratorio Salus di Mangialavori srl	Laboratorio analisi-chimico cliniche	156.292
Laboratorio analisi Nusdeo srl	Laboratorio analisi-chimico cliniche	214.747
Poliambulatorio Mileto	Cardiologia	816
Poliambulatorio Mileto	Chir. Vasc. Angiologia	299
Poliambulatorio Mileto	Dermosifilopatia	503
Poliambulatorio Mileto	Endocrinologia	1688
Poliambulatorio Mileto	Neurologia	272
Poliambulatorio Mileto	Ortorinolaringoiatria	529
Laboratorio analisi ex inam	Laboratorio analisi-chimico cliniche	426965
LAB.FO.RO	Laboratorio analisi-chimico cliniche	27464
Medicina dello sport	Altro	9724
Poliambulatorio Filadelfia	Cardiologia	1189
Poliambulatorio Filadelfia	Chir. Vasc. Angiologia	165
Poliambulatorio Filadelfia	Dermosifilopatia	533
Poliambulatorio Filadelfia	Endocrinologia	1812
Poliambulatorio Filadelfia	Neurologia	397
Poliambulatorio Filadelfia	Otorinolaringoiatria	427
Lab. LABOGEST	Laboratorio analisi-chimico cliniche	29501
Poliambulatorio di Tropea	Endocrinologia	630
Poliambulatorio di Tropea	Neurologia	689
Poliambulatorio di Tropea	Oculistica	1553
Poliambulatorio di Tropea	Oncologia	119
Poliambulatorio di Tropea	Ortopedia e traumatologia	
Poliambulatorio di Tropea	Otorinolaringoiatria	3343
Poliambulatorio di Tropea	Altro	3800
Poliambulatorio Nicotera	Cardiologia	444
Poliambulatorio Nicotera	Diagnostica per immagini	3727




Poliambulatorio Nicotera	Endocrinologia	934
Poliambulatorio Nicotera	Nefrologia e dialisi	15892
Poliambulatorio Nicotera	Neurologia	738
Poliambulatorio Nicotera	Ortopedia e traumatologia	
Poliambulatorio Nicotera	Altro	4218
Lab. Anal. "MULTIMED" SRL	Laboratorio analisi-chimico cliniche	68566
Lab. Anal. "La praevidentia"	Laboratorio analisi-chimico cliniche	43283
S.E.R.T.- servizio tossico dipendenze	Altro	38164
Studio Dent. L.L. D'Elia	Odontostomatologia	1189
Poliambulatorio C.A.P.T. Soriano	Cardiologia	2154
Poliambulatorio C.A.P.T. Soriano	Neurologia	238
Poliambulatorio C.A.P.T. Soriano	Odontostomatologia	148
Poliambulatorio C.A.P.T. Soriano	Ortopedia e traumatologia	2367
Poliambulatorio C.A.P.T. Soriano	Otorinolaringoiatria	486
Poliambulatorio C.A.P.T. Soriano	Altro (allergologia)	368
Poliambulatorio Serra San Bruno	Dermosifilopatia	1021
Poliambulatorio Serra San Bruno	Endocrinologia	872
Poliambulatorio Serra San Bruno	Neurologia	409
Poliambulatorio Serra San Bruno	Oculistica	1507
Poliambulatorio Serra San Bruno	Oncologia	433
Poliambulatorio Serra San Bruno	Ortopedia e traumatologia	1146
Poliambulatorio Serra San Bruno	Otorinolaringoiatria	463
Poliambulatorio Serra San Bruno	Altro	884
Centro Salute Mentale Serra-Tropea	Psichiatria	14494
Laboratorio Analisi Dott. Nisticò	Laboratorio analisi-chimico cliniche	19032
P.O. "Jazzolino" Vibo Valentia	Anestesia	144
P.O. "Jazzolino" Vibo Valentia	Cardiologia	5149
P.O. "Jazzolino" Vibo Valentia	Chirurgia generale	10656



P.O. "Jazzolino" Vibo Valentia	Diagnostica per immagini	18605
P.O. "Jazzolino" Vibo Valentia	Laboratorio analisi-chimico cliniche	522331
P.O. "Jazzolino" Vibo Valentia	Nefrologia	14409
P.O. "Jazzolino" Vibo Valentia	Neurologia	23293
P.O. "Jazzolino" Vibo Valentia	Oculistica	5958
P.O. "Jazzolino" Vibo Valentia	Ortopedia e traumatologia	14165
P.O. "Jazzolino" Vibo Valentia	Ostetricia e ginecologia	6016
P.O. "Jazzolino" Vibo Valentia	Otorinolaringoiatria	5293
P.O. "Jazzolino" Vibo Valentia	Pneumologia	821
P.O. "Jazzolino" Vibo Valentia	Psichiatria	1282
P.O. "Jazzolino" Vibo Valentia	Altro	16420
P.O. Tropea	Cardiologia	4862
P.O. Tropea	Chirurgia generale	
P.O. Tropea	Chir. Vasc. Angiologia	
P.O. Tropea	Diagnostica per immagini	6570
P.O. Tropea	Endocrinologia	
P.O. Tropea	Gastroenterologia	2057
P.O. Tropea	Laboratorio analisi-chimico cliniche	221232
P.O. Tropea	Med. fisica riabilitat. recupero e riab.	10051
P.O. Tropea	Nefrologia	6081
P.O. Tropea	Oncologia	2096
P.O. Tropea	Ortopedia e traumatologia	
P.O. Tropea	Pneumologia	1042
P.O. Tropea	Urologia	4219
Villa dei Gerani Gestione srl	Chirurgia generale	589
Villa dei Gerani Gestione srl	Diagnostica per immagini	5892
Villa dei Gerani Gestione srl	Oculistica	1293
C. A. P. T. Soriano Calabro	Cardiologia	5805
C. A. P. T. Soriano Calabro	Chirurgia generale	292
C.A.P.T.Soriano Calabro	Dermosifilopatia	610

*zue*



C.A.P.T. Soriano Calabro	Diagnostica per immagini	3555
C.A.P.T. Soriano Calabro	Endocrinologia	342
C.A.P.T. Soriano Calabro	Laboratorio analisi-chimico cliniche	1121
C.A.P.T. Soriano Calabro	Med. fisica fiabilitat. fecupero e riab.	13012
C.A.P.T. Soriano Calabro	Nefrologia	3909
C.A.P.T. Soriano Calabro	Odontostomatologia	
C.A.P.T. Soriano Calabro	Ostetricia e ginecologia	141
C.A.P.T. Soriano Calabro	Altro	
P.O. Serra San Bruno	Anestesia	206
P.O. Serra San Bruno	Cardiologia	2998
P.O. Serra San Bruno	Chirurgia generale	4374
P.O. Serra San Bruno	Diagnostica per immagini	9962
P.O. Serra San Bruno	Laboratorio analisi-chimico cliniche	197267
P.O. Serra San Bruno	Med. fisica fiabilitat. fecupero e riab.	11022
P.O. Serra San Bruno	Nefrologia	4548
P.O. Serra San Bruno	Ostetricia e ginecologia	109
P.O. Serra San Bruno	Altro (medicina gen e lungodegenza)	8038
Studio Radiologico Dr. Riga	Diagnostica per immagini	1342
VIGI sas	Cardiologia	12267
VIGI sas	Chir. Vasc. Angiologia	4166
Studio Teri	Med. fisica fiabilitat. fecupero e riab.	8697
	Totale	

N.B. Nel prospetto non sono contemplati i dati del penitenziario di Vibo Valentia che ammontano a un totale di 5655 prestazioni di assistenza specialistica ambulatoriale.

**Dichiarazione sulla coerenza dei dati esposti con i modelli ministeriali di rilevazione flussi:**

<b>MODELLO STS 11 Anno 2017</b>	I dati sul numero di strutture a gestione diretta e convenzionate, sulla tipologia e il tipo di assistenza erogata, sono coerenti con quelli complessivamente desumibili dai modelli STS 11
---	---



<b>MODELLO RIA 11 Anno 2017</b>	I dati sul numero di strutture a gestione diretta e convenzionate ex art 26 L 833/78 sono coerenti con quelli complessivamente desumibili dai modelli RIA 11
<b>MODELLO FLS 12 Anno 2017</b>	I dati esposti relativi a medici di base e pediatri sono coerenti con quelli complessivamente desumibili dai quadri E e F del modello FLS 12
<b>MODELLO STS21 Anno 2017</b>	I dati esposti relativi alle prestazioni di assistenza specialistica ambulatoriale sono coerenti con quelli complessivamente desumibili dai modelli STS 21

N.B. IL laboratorio analisi Biomedical S.r.l. ha cambiato ragione sociale:Multimed Sr.l.  
Nel prospetto non sono inseriti i dati relativi all'attività dell'Immunoematologia e Medicina trasfusionale che ammontano a 71.192 prestazioni di assistenza spec. amb..





### 3.3 Prevenzione

#### A) STATO DELL'ARTE

Il **Dipartimento di Prevenzione** è preposto alla direzione tecnico-organizzativa ed al coordinamento delle attività necessarie a garantire il livello essenziale di assistenza sanitaria collettiva in ambienti di vita e di lavoro nonché alla organizzazione e alla promozione delle attività di tutela della salute della popolazione e di prevenzione primaria.

Secondo quanto previsto dai livelli essenziali di assistenza, assolve alle seguenti funzioni:

- Profilassi delle malattie infettive e diffusive nei riguardi dell'intera collettività;
- Tutela della collettività dai rischi sanitari degli ambienti di vita, anche con riferimento agli effetti sanitari degli inquinanti ambientali;
- Tutela della collettività e dei singoli dai rischi infortunistici e sanitari connessi agli ambienti di lavoro;
- Sanità pubblica veterinaria;
- Tutela igienico sanitaria degli alimenti;
- Sorveglianza e prevenzione nutrizionale.

e tende alle finalità di seguito specificate:

- promuovere l'adozione di interventi di provata efficacia nelle attività di competenza;
- garantire l'omogeneità degli interventi di prevenzione;
- ottimizzare l'utilizzo delle risorse a disposizione attraverso la gestione integrata delle risorse umane e strumentali e la sperimentazione e l'adozione di modalità organizzative adeguate agli obiettivi prefissati.

che sono perseguite mediante :

- valutazione dei bisogni e identificazione del rischio al fine della definizione delle priorità di intervento;
- raccordo tra gli obiettivi generali di prevenzione collettiva e le attività di sorveglianza e di controllo;
- programmazione unitaria delle strategie e degli obiettivi di prevenzione collettiva e di sanità pubblica con uno stretto raccordo tra i servizi del Dipartimento per favorire un uso integrato delle risorse ed assicurare efficacia ed efficienza degli interventi;
- adozione di un sistema di valutazione della qualità delle prestazioni;



- promozione di attività di formazione degli operatori sulla base delle priorità di prevenzione collettiva;
- promozione di modelli organizzativi flessibili;
- uniformità operativa nell'espletamento delle attività di competenza;
- definizione di procedure per le singole attività di servizio e costituzione di un archivio delle procedure;
- raccordo costante con gli Enti territoriali e di gestione presenti sul territorio;
- raccordo costante con gli enti titolari di competenze interagenti con le attività di Dipartimento (ARPACAL, Istituto Superiore della Sanità, Università, Regione, Ministeri, Istituto Zooprofilattico, ecc);
- collaborazione e supporto al Distretto ai Presidi Ospedalieri e alle altre strutture aziendali per progetti di prevenzione primaria;
- Attuazione del Piano Regionale di Prevenzione (PRP)

Allo stato, l'erogazione delle prestazioni avviene con il principio della interdisciplinarietà per compensare la carenza di risorse ed evitare disservizi e disagi per l'utenza.

L'organizzazione delle attività tiene conto delle caratteristiche orografiche sociali ed ambientali nonché di bacino di utenza di viabilità, realtà sociale ed economica e non ultima delle risorse umane e tecniche disponibili secondo criteri di efficienza, efficacia ed economicità.

Lo stesso vale per il servizio di Disinfezione, Disinfestazione e Derattizzazione affidato a ditta esterna che opererà in relazione a segnalazioni ed esigenze specifiche.

Il controllo delle acque condottate e comunque destinate al consumo umano viene garantito tramite operatori che provvedono ad una calendarizzazione delle campionature e la consegna alla ARPA Cal. dei prelievi per gli esami chimici e microbiologici.



**Assistenza sanitaria collettiva in ambiente di vita e di lavoro**  
**Dipartimento di Prevenzione - ASP di Vibo Valentia**

**Attività Anno 2017**

Descrizione prestazione	Numero prestazioni effettuate
Lavoratori controllati o comunque esaminati per accertamenti certificazioni sanitarie:	2224
di cui apprendisti o minori:	96
Indagini effettuate per infortuni sul lavoro:	6
Indagini effettuate per malattie professionali:	3
Aziende interessate da atti autorizzativi, esame, progetti, piani di lavoro e notifiche.	1705
Aziende di cui sono stati effettuati interventi di vigilanza e di polizia giudiziaria:	534
Indagini di studio epidemiologiche effettuate (in seguito a riscontro di malattie infettive):	58
Studi epidemiologici su malattie cronico degenerative e studi di mortalità	1
Campagne di screening effettuate per la prevenzione patologie tumorali:	3
Residenti che hanno compiuto 24 mesi di età e sono stati regolarmente vaccinati:	1176
Pareri richiesti per autorizzazioni nel campo dell'edilizia civile:	133
Pareri espressi per autorizzazioni nel campo dell'edilizia civile:	125

*[Handwritten signature]*



## 4. L'attività del periodo

### 4.1 ASSISTENZA OSPEDALIERA

Confronto Dati di Attività degli Esercizi 2015 e 2016

Dati di attività di Assistenza Ospedaliera

GESTIONE DIRETTA

Dati di attività di Assistenza Ospedaliera									
GESTIONE DIRETTA									
Anno	Ricoveri ordinari				Ricoveri Day Hospital			Totale	
	Casi	Degenza	Importo	Importo Abb.	Casi	Degenza	Importo	Casi	Importo
2017									
O.C. Vibo Valentia	6.961	43.306	18.699.641,00	18.699.641,00	1.030	2.480	1.032.270,00	7.991	19.731.911,00
O.C. Tropea	1.163	5.176	2.738.280,00	2.738.280,00	196	1.689	486.423,00	1.359	3.224.703,00
O.C. Serra San Bruno	921	9.354	2.325.197,00	2.325.197,00	184	579	286.207,00	1.105	2.611.404,00
<b>TOTALE</b>	<b>9.045</b>	<b>57.836</b>	<b>23.763.118,00</b>	<b>23.763.118,00</b>	<b>1.410</b>	<b>4.748</b>	<b>1.804.900,00</b>	<b>10.455</b>	<b>25.568.018,00</b>

Dati di attività di Assistenza Ospedaliera									
GESTIONE DIRETTA									
Anno	Ricoveri ordinari				Ricoveri Day Hospital			Totale	
	Casi	Degenza	Importo	Importo Abb.	Casi	Degenza	Importo	Casi	Importo
2016									
O.C. Vibo Valentia	7.383	43.544	20.421.935,00	20.421.935,00	1.275	2.997	1.353.478,00	8.658	21.775.413,00
O.C. Tropea	1.154	5.309	2.799.666,00	2.799.666,00	476	2.175	821.133,00	1.630	3.600.999,00
O.C. Serra San Bruno	892	8.901	2.267.457,00	2.267.457,00	215	622	377.122,00	1.107	2.644.579,00
<b>TOTALE</b>	<b>9.429</b>	<b>57.754</b>	<b>25.489.058,00</b>	<b>25.489.058,00</b>	<b>1.966</b>	<b>5.794</b>	<b>2.551.733,00</b>	<b>11.395</b>	<b>28.020.991,00</b>

Dati di attività di Assistenza Ospedaliera

STRUTTURE CONVENZIONATE

Dati di attività di Assistenza Ospedaliera									
STRUTTURE CONVENZIONATE									
Anno	Ricoveri ordinari			Ricoveri Day Hospital			Totale		
	Casi	Degenza	Importo Richiesto	Casi	Degenza	Importo Richiesto	Casi	Importo	Importo Riconosciuto
2017									
C.C. Villa dei Gerani	763	10.219	4.428.621,49	56	1.071	216.656,74	819	4.432.474,65	
<b>TOTALE</b>	<b>763</b>	<b>10.219</b>	<b>4.428.621,49</b>	<b>56</b>	<b>1.071</b>	<b>216.656,74</b>	<b>819</b>	<b>4.432.474,65</b>	

Dati di attività di Assistenza Ospedaliera									
STRUTTURE CONVENZIONATE									
Anno	Ricoveri ordinari			Ricoveri Day Hospital			Totale		
	Casi	Degenza	Importo	Casi	Degenza	Importo	Casi	Importo	Importo Riconosciuto
2016									
C.C. Villa dei Gerani	799	10.192	4.201.963,83	68	1.061	230.510,82	937	4.432.474,65	
<b>TOTALE</b>	<b>799</b>	<b>10.192</b>	<b>4.201.963,83</b>	<b>68</b>	<b>1.061</b>	<b>230.510,82</b>	<b>937</b>	<b>4.432.474,65</b>	



## 5. La gestione economico-finanziaria dell'Azienda

### 5.1 SINTESI DEL BILANCIO E RELAZIONE SUL GRADO DI RAGGIUNGIMENTO DEGLI OBIETTIVI ECONOMICO-FINANZIARI

Il risultato della gestione caratteristica dell'Azienda Sanitaria Provinciale di Vibo Valentia risulta positivo malgrado la consistente riduzione dei "Contributi in conto esercizio" (-1.5%). Le rimanenze sono rimaste pressochè stabili.

L'aumento della Distribuzione per conto, d'altro canto, ha comportato una parziale riduzione della spesa farmaceutica convenzionata.

Il rinnovo di alcuni contratti per l'acquisto di beni e servizi - ed in particolar modo di quelli centralizzati a livello regionale - non ha avuto come effetto la riduzione di spesa auspicata. L'introduzione di farmaci innovativi ad elevato costo specifico ha comportato un consistente aumento del costo per l'acquisto di bene e prodotti sanitari.

La gestione della mobilità passiva è quella che ha comportato le più consistenti variazioni nell'acquisto di servizi sanitari.

La gestione finanziaria presenta un consistente miglioramento rispetto al passato per quanto riguarda gli interessi per anticipazione di tesoreria e gli oneri collegati (ormai pressochè azzerati). L'utilizzo del Fondo per interessi moratori appositamente accantonato negli anni precedenti, ha contribuito a ridurre sensibilmente gli altri interessi moratori. L'ottimizzazione dei pagamenti dei fornitori hanno permesso all'Azienda di non usufruire dell'anticipazione di tesoreria per l'anno 2017, ed hanno inoltre consentito un consistente abbattimento dei tempi medi di pagamento, passando dai 303,6 gg del 2015 ai 134,1 gg nel 2016 ai 55,37 gg nel 2017, in netta controtendenza rispetto alla media dei pagamenti Regionali e Nazionali. Tale risultato è stato raggiunto anche grazie all'analisi delle cause alla base dei ritardi nella liquidazione e nel pagamento dei fornitori, con un consistente ed esponenziale azione nel corso dell'anno 2015 e 2016. Tale Azione ha comportato una consistente diminuzione degli interessi nel 2017 ed ad una ricontrattazione degli interessi iscritti nel 2016.

Nel 2018 l'ITP tendenziale è intorno ai 30 gg, in linea con le più virtuose Aziende del Centro-Nord.



I servizi non sanitari presentano un leggero aumento, principalmente dovuto al peggioramento delle condizioni delle gare per i servizi aggiudicati centralmente dalla SUA.

L'utile di esercizio pari ad €. 68 mila, è stato conseguito nonostante il prudentiale consistente accantonamento a fondo rischi e oneri per circa €. 3.412 mila.

## **5.2 CONFRONTO CE PREVENTIVO/CONSUNTIVO E RELAZIONE SUGLI SCOSTAMENTI DIFFERENZA COSTI/RICAVI CON PREVENTIVO 2017**

Sono allegati al Bilancio i prospetti degli scostamenti redatte secondo gli appositi modelli che consentono il confronto sia di dettaglio che sintetico.

## **5.3 RELAZIONE SUI COSTI PER LIVELLI ESSENZIALI DI ASSISTENZA E RELAZIONE SUGLI SCOSTAMENTI**

*Si allegano Modello LA 2016 e LA2017.*

## **5.4 FATTI DI RILIEVO AVVENUTI DOPO LA CHIUSURA DELL'ESERCIZIO**

Non si registrano fatti di rilievo avvenuti dopo la chiusura dell'esercizio.

## **5.6 PROPOSTA DI COPERTURA PERDITA /DESTINAZIONE DELL'UTILE**

L'utile d'esercizio per l'anno 2017 ammonta ad €. 67.847,98.

Tale utile sarà riportato a nuovo per gli usi consentiti dalla legge.

Rispetto all'esercizio 2016 si registra un miglioramento del risultato di € 2.552.018,62.

  
**IL DIRETTORE GENERALE**  
ASP di Vibo Valentia  
Il Direttore Generale F.F.  
Dott. Angelo Michele Miceli