


Bilancio d'esercizio 2014

Azienda Sanitaria Provinciale di Vibo Valentia

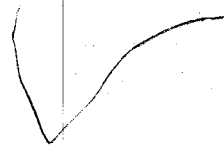
++

REGIONE CALABRIA
Azienda Sanitaria Provinciale di Vibo Valentia



BILANCIO DI ESERCIZIO
2014

Relazione sulla Gestione





1. Criteri generali di predisposizione della relazione sulla gestione

La presente relazione sulla gestione, che correda il bilancio di esercizio 2014, è stata predisposta secondo le disposizioni del D. Lgs. 118/11, quindi facendo riferimento al Codice Civile e ai Principi Contabili Nazionali (OIC), fatto salvo quanto difformemente previsto dallo stesso D. Lgs. 118/11.

La presente relazione sulla gestione, in particolare, contiene tutte le informazioni minimali richieste dal D. Lgs. 118/11. Fornisce inoltre tutte le informazioni supplementari, anche se non specificamente richieste da disposizioni di legge, ritenute necessarie a dare una rappresentazione esaustiva della gestione sanitaria ed economico-finanziaria dell'esercizio 2014.

Il Bilancio 2014 è stato redatto in ritardo anche a seguito della tardiva chiusura del Conto Consuntivo del Bilancio regionale e alla conseguente trasmissione alle aziende del SSR, solo in data 17 giugno 2015, delle tabelle recanti i dati utili per la riconciliazione dei ricavi da regione e, conseguentemente, dei crediti da iscrivere tra le poste dello Stato Patrimoniale.

Si allega nota Regione Calabria – Dipartimento Tutela della Salute e Politiche Sanitarie Prot./Siar n. 208340 del 3/07/2015.

2. Generalità sul territorio servito, sulla popolazione assistita e sull'organizzazione dell'Azienda

L'Azienda Sanitaria Provinciale di Vibo Valentia opera su un territorio coincidente con la provincia di Vibo Valentia, con una popolazione complessiva di 163.382 abitanti, distribuiti in 50 comuni, suddivisi in 3 distretti.

La distribuzione della popolazione per fasce di età è la seguente:

Anno 1° gennaio	0-14 anni	15-64 anni	65+ anni	Totale	Età media
				residenti	
2002	29.876	110.957	29.708	170.541	38,8
2003	29.049	110.706	30.212	169.967	39,2
2004	28.360	111.110	30.423	169.893	39,4
2005	27.564	110.394	30.936	168.894	39,8
2006	26.891	110.233	31.357	168.481	40,1
2007	26.345	109.797	31.486	167.628	40,5
2008	25.851	110.337	31.569	167.757	40,7



2009	25.371	110.447	31.516	167.334	41
2010	24.988	110.336	31.567	166.891	41,3
2011	24.728	110.190	31.642	166.560	41,5
2012	23.905	107.656	31.655	163.216	41,9
2013	23.530	106.794	31.928	162.252	42,1
2014	23.384	107.432	32.566	163.382	42,3

Questa tabella evidenzia il progressivo invecchiamento della popolazione con le relative conseguenze anche sui costi complessivi e sulla tipologia di richiesta sanitaria.

Indicatori demografici

Principali indici demografici calcolati sulla popolazione residente in prov. di Vibo Valentia.

Anno	Indice di vecchiaia	Indice di dipendenza strutturale	Indice di ricambio della popolazione attiva	Indice di struttura della popolazione attiva	Indice di carico di figli per donna feconda	Indice di natalità (x 1.000 ab.)	Indice di mortalità (x 1.000 ab.)
	1° gennaio	1° gennaio	1° gennaio	1° gennaio	1° gennaio	1 gen-31 dic	1 gen-31 dic
2002	99,4	53,7	70,4	78,4	28,6	9,5	8,8
2003	104,0	53,5	71,5	80,5	28,0	9,8	9,0
2004	107,3	52,9	68,5	81,5	28,0	9,5	8,9
2005	112,2	53,0	66,6	84,0	27,7	9,8	9,4
2006	116,6	52,8	65,8	86,1	27,5	9,5	8,8
2007	119,5	52,7	71,9	89,6	26,9	9,5	9,7
2008	122,1	52,0	76,5	91,2	26,6	9,5	9,2
2009	124,2	51,5	84,1	93,9	26,1	8,9	9,4
2010	126,3	51,3	92,3	97,0	25,5	9,3	9,2
2011	128,0	51,2	99,7	99,1	25,0	8,5	9,6
2012	132,4	51,6	102,0	102,5	25,1	9,0	10,2
2013	135,7	51,9	103,7	104,9	24,7	8,0	9,7
2014	139,3	52,1	105,6	107,1	24,4	8,4	9,7



Glossario

Tutti gli indici sono riferiti al 1 gennaio 2015 per evidenziare la situazione dell'ASP al 31/12/2014.

Indice di vecchiaia

Rappresenta il grado di invecchiamento di una popolazione. È il rapporto percentuale tra il numero degli ultrasessantacinquenni ed il numero dei giovani fino ai 14 anni. *Ad esempio, nel 2015 l'indice di vecchiaia per la prov. di Vibo Valentia dice che ci sono 143,6 anziani ogni 100 giovani.*

Indice di dipendenza strutturale

Rappresenta il carico sociale ed economico della popolazione non attiva (0-14 anni e 65 anni ed oltre) su quella attiva (15-64 anni). *Ad esempio, teoricamente, in prov. di Vibo Valentia nel 2015 ci sono 52,7 individui a carico, ogni 100 che lavorano.*

Indice di ricambio della popolazione attiva

Rappresenta il rapporto percentuale tra la fascia di popolazione che sta per andare in pensione (55-64 anni) e quella che sta per entrare nel mondo del lavoro (15-24 anni). La popolazione attiva è tanto più giovane quanto più l'indicatore è minore di 100. *Ad esempio, in prov. di Vibo Valentia nel 2015 l'indice di ricambio è 107,6 e significa che la popolazione in età lavorativa più o meno si equivale fra giovani ed anziani.*

Indice di struttura della popolazione attiva

Rappresenta il grado di invecchiamento della popolazione in età lavorativa. È il rapporto percentuale tra la parte di popolazione in età lavorativa più anziana (40-64 anni) e quella più giovane (15-39 anni).

Carico di figli per donna feconda

È il rapporto percentuale tra il numero dei bambini fino a 4 anni ed il numero di donne in età feconda (15-49 anni). Stima il carico dei figli in età prescolare per le mamme lavoratrici.

Indice di natalità

Rappresenta il numero medio di nascite in un anno ogni mille abitanti.

Indice di mortalità

Rappresenta il numero medio di decessi in un anno ogni mille abitanti.



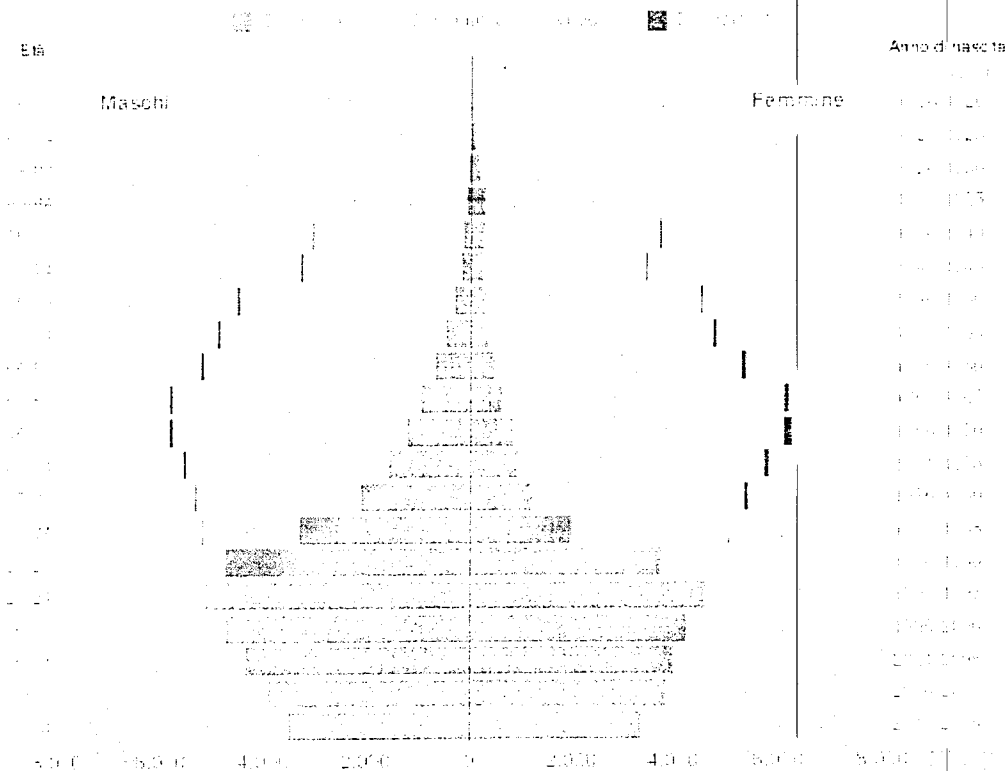
Età media

È la media delle età di una popolazione, calcolata come il rapporto tra la somma delle età di tutti gli individui e il numero della popolazione residente. Da non confondere con l'aspettativa di vita di una popolazione.

Popolazione per età, sesso e stato civile 2014 (01/01/2015)

Il grafico in basso, detto **Piramide delle Età**, rappresenta la distribuzione della popolazione residente in prov. di Vibo Valentia per età, sesso e stato civile al 1° gennaio 2015.

La popolazione è riportata per **classi quinquennali** di età sull'asse Y, mentre sull'asse X sono riportati due grafici a barre a specchio con i maschi (a sinistra) e le femmine (a destra). I diversi colori evidenziano la distribuzione della popolazione per stato civile: celibi e nubili, coniugati, vedovi e divorziati.



Popolazione per età, sesso e stato civile - 2015

PROVINCIA DI VIBO VALENTIA - Dall'ISTAT 1° gennaio 2015 - Classificazione TUTTITALIA.IT

In generale, la **forma** di questo tipo di grafico dipende dall'andamento demografico di una popolazione, con variazioni visibili in periodi di forte crescita demografica o di cali delle nascite per guerre o altri eventi.



In Italia ha avuto la forma simile ad una **piramide** fino agli anni '60, cioè fino agli anni del boom demografico.

Distribuzione della popolazione al 01/01/2015 - provincia di Vibo Valentia

Età	Celibi /Nubili	Coniugati /e	Vedovi /e	Divorziati /e	Maschi		Femmine		Totale	
						%		%		%
0-4	6.931	0	0	0	3.559	51,3%	3.372	48,7%	6.931	4,3%
5-9	7.804	0	0	0	3.963	50,8%	3.841	49,2%	7.804	4,8%
10-14	8.360	0	0	0	4.371	52,3%	3.989	47,7%	8.360	5,1%
15-19	9.011	15	0	0	4.746	52,6%	4.280	47,4%	9.026	5,5%
20-24	9.764	438	0	8	5.235	51,3%	4.975	48,7%	10.210	6,3%
25-29	8.507	2.188	3	30	5.403	50,4%	5.325	49,6%	10.728	6,6%
30-34	5.348	4.829	8	58	5.206	50,8%	5.037	49,2%	10.243	6,3%
35-39	3.426	7.188	33	117	5.357	49,8%	5.407	50,2%	10.764	6,6%
40-44	2.561	8.539	113	166	5.581	49,0%	5.798	51,0%	11.379	7,0%
45-49	2.094	9.545	193	267	5.868	48,5%	6.231	51,5%	12.099	7,4%
50-54	1.621	9.864	356	192	5.859	48,7%	6.174	51,3%	12.033	7,4%
55-59	1.206	8.621	581	206	5.259	49,5%	5.355	50,5%	10.614	6,5%
60-64	872	7.955	732	152	4.919	50,7%	4.792	49,3%	9.711	6,0%
65-69	644	7.159	1.125	123	4.534	50,1%	4.517	49,9%	9.051	5,6%
70-74	443	4.860	1.386	82	3.322	49,1%	3.449	50,9%	6.771	4,2%
75-79	450	4.341	1.958	58	3.095	45,5%	3.712	54,5%	6.807	4,2%
80-84	380	2.797	2.373	32	2.285	40,9%	3.297	59,1%	5.582	3,4%
85-89	258	1.166	1.776	17	1.197	37,2%	2.020	62,8%	3.217	2,0%
90-94	118	293	1.022	6	461	32,0%	978	68,0%	1.439	0,9%
95-99	26	39	182	2	75	30,1%	174	69,9%	249	0,2%
100+	5	7	38	0	15	30,0%	35	70,0%	50	0,0%
Totale	69.829	79.844	11.879	1.516	80.310	49,2%	82.758	50,8%	163.068	

Dichiarazione sulla coerenza dei dati esposti con i modelli ministeriali di rilevazione

flussi:

MODELLO FLS 11 Anno 2014	I dati sulla popolazione assistita, e sulla sua scomposizione per fasce d'età, sono coerenti con quelli esposti nel QUADRO G del Modello FLS 11.
MODELLO FLS 11 Anno 2014	I dati sulla popolazione esente da ticket sono coerenti con quelli esposti nel QUADRO H del Modello FLS 11.



Modello FLS11

Quadro G - Assistibili

FASCE DI ETA'					
Assistibili 0 - 13 anni	18.992	Maschi 0 - 13 anni	9.699	Femmine 0 - 13 anni	9.293
Assistibili 14- 64 anni	100.138	Maschi 14- 64 anni	49.990	Femmine 14- 64 anni	50.148
Assistibili 65- 74 anni	15.747	Maschi 65- 74 anni	7.621	Femmine 65- 74 anni	7.926
Assistibili Oltre 75 anni	18.356	Maschi Oltre 75 anni	7.682	Femmine Oltre 75 anni	10.674
Totale assistibili	153.233	Totale maschi	75.192	Totale femmine	78.041

Quadro H - Esenzione Ticket

Esenti per età e per reddito	88.712
Esenti per patologia o altri motivi (invalidi per servizio, etc..)	7.140

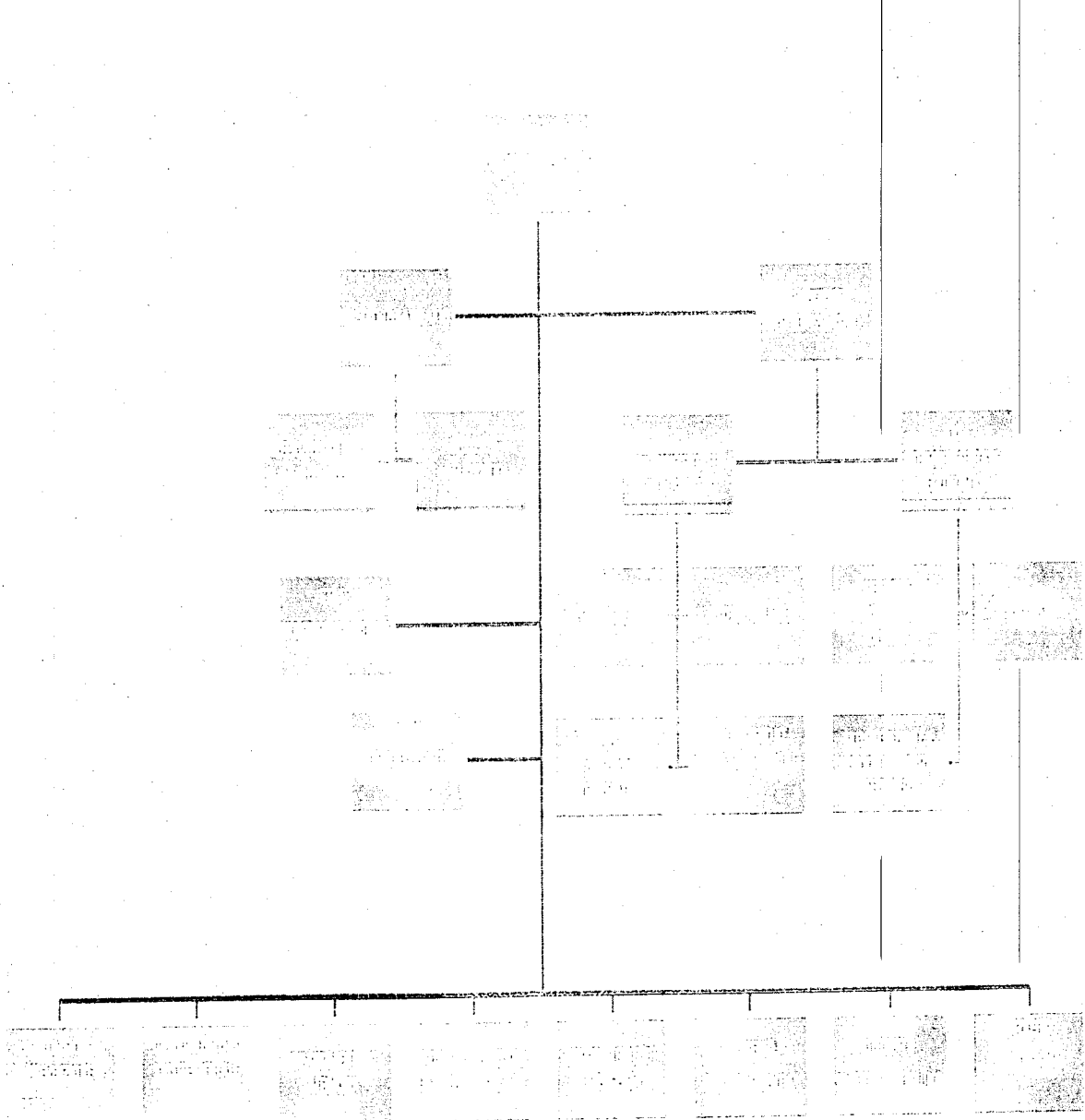


L'organizzazione Aziendale

Allo stato, l'assetto organizzativo dell'Azienda Sanitaria Provinciale di Vibo Valentia è definito:

- dall'Atto Aziendale adottato con delibera n. 1626 del 13.12.2006 e approvato in via definitiva con Delibera di Giunta Regionale n. 68 del 06.02.2007;
- dalla delibera n. 1746/C del 28/10/2010, adottata in attuazione del Decreto del Commissario *ad acta* per l'attuazione del Piano di Rientro n. 7 del 06.09.2010;
- dalla delibera di ricognizione n. 1651 del 15.11.2012 e s.m. i.

L'organigramma è quello di seguito riportato.





3. Generalità sulla struttura e sull'organizzazione dei servizi

3.1 Assistenza Ospedaliera

A) STATO DELL'ARTE

La rete ospedaliera dell'ASP di Vibo Valentia è, oggi, costituita dagli Ospedali di Vibo Valentia, Serra San Bruno e Tropea con le seguenti funzioni:

- P.O. di Vibo Valentia, ospedale SPOKE
- P.O. di Tropea, ospedale generale
- P.O. Serra San Bruno ospedale di montagna

Tale organizzazione, nelle more della realizzazione del Nuovo Ospedale di Vibo Valentia, in avanzata fase dell'iter burocratico e progettuale, è stata confermata dal DCA n. 9/2015

Il Presidio Ospedaliero di Vibo Valentia, è dotato di Dipartimento di Emergenza Urgenza di primo livello (DEA) e di discipline base, media assistenza, elevata assistenza, terapie intensive, terapie sub intensive, letti di Osservazione Breve Intensiva, Servizi di diagnosi e cura e servizi di supporto e generali.

Relativamente alla diffusione, sono presenti specialità ad alta e altissima diffusione dell'area dell'emergenza, dell'area medica, dell'area chirurgica, dell'area materno infantile, dell'area psichiatrica, dell'area di supporto e dell'area dei servizi.

L'organizzazione delle Unità Operative è di tipo dipartimentale.

I dipartimenti sono costituiti da unità operative omogenee, omologhe, affini o complementari, che perseguono comuni finalità e sono tra loro interdipendenti, pur mantenendo la propria autonomia e responsabilità professionale e/o gestionale.

Le strutture che afferiscono ai dipartimenti sono aggregate in una specifica tipologia organizzativa e gestionale volta al processo assistenziale, nonché a garantire risposte unitarie, flessibili, tempestive, razionali e complete rispetto ai compiti assegnati.

Posti Letto dei Presidi Ospedalieri

Il DPGR n. 101 del 5 luglio 2012 determina i posti letto per acuzie assegnati all'ASP di Vibo Valentia, suddivisi per singolo ospedale e per singola disciplina, come descritto nelle tabelle seguenti.

Vi è da evidenziare che presso il P.O. di Vibo Valentia, le UU.OO. di Cardiologia con UTIC, Chirurgia Generale, Medicina Generale, Ortopedia e Traumatologia necessitano di ulteriori spazi per l'adeguamento del numero dei posti letto per come è stato stabilito dal predetto DPGR n. 101/2012.

Relativamente all'U.O. di Urologia, allo stato la stessa è allocata presso il P.O. di Tropea, in attesa dell'adeguamento dei locali ex Chirurgia d'Urgenza presso il P.O. di Vibo Valentia.

Il DPGR n. 57 del 9 maggio 2013 determina i posti letto per post acuzie suddivisi per singolo ospedale e per singola disciplina, come descritto nelle tabelle seguenti, alcuni dei quali ancora non attivi.



PRESIDIO OSPEDALIERO DI VIBO VALENTIA (OSPEDALE SPOKE)

DENOMINAZIONE STRUTTURA	POSTI LETTO ORDINARI	POSTI LETTO DH/DS	TOTALE POSTI LETTO	LETTI TECNICI
Cardiologia con UTIC	19	1	20	
Chirurgia Generale	18	2	20	
Chirurgia d'Urgenza	0	0	0	
Malattie Infettive	8	2	10	
Medicina Generale	18	2	20	
Nefrologia con Dialisi	0	0	0	13
Neurologia	14	1	15	
Oculistica	0	0	0	
Ortopedia e Traumatologia	18	2	20	
Ostetricia e Ginecologia	18	2	20	
Otorinolaringoiatria	0	0	0	
Pediatria con Neonatologia	9	1	10	20
Psichiatria - SPDC	5	1	6	
Rianimazione (Terapia Intensiva)	6	0	6	
Urologia	8	2	10	
Pronto Soccorso-OBI	0	0	0	6
TOTALE POSTI LETTO	141	16	157	39

PRESIDIO OSPEDALIERO DI TROPEA (OSPEDALE GENERALE)

DENOMINAZIONE STRUTTURA	POSTI LETTO ORDINARI	POSTI LETTO DH/DS	TOTALE POSTI LETTO	LETTI TECNICI
Cardiologia	0	0	0	
Chirurgia Generale	8	2	10	
Medicina Generale	16	4	20	
Oculistica	0	0	0	
Ortopedia e Traumatologia	8	2	10	
Urologia	0	0	0	
Dermatologia	0	0	0	
Oncologia	0	0	0	8
Emodialisi	0	0	0	13
TOTALE POSTI LETTO PER ACUZIE	32	8	40	21
Recupero e Riabilitazione Funzionale(post acuzie) – non attivi	9	1	10	
TOTALE POSTI LETTO	41	9	50	21



PRESIDIO OSPEDALIERO DI SERRA S. BRUNO (OSPEDALE DI ZONA MONTANA)

DENOMINAZIONE STRUTTURA	POSTI LETTO ORDINARI	POSTI LETTO DH/DS	TOTALE POSTI LETTO	LETTI TECNICI
Cardiologia	0	0	0	
Chirurgia Generale	0	0	0	
Medicina Generale	18	2	20	
Pediatria	0	0	0	
Multidisciplinare Diurno	0	5	5	
Emodialisi	0	0	0	9
TOTALE POSTI LETTO PER ACUZIE	18	7	25	9
Riabilitazione (non attivi)	9	1	10	
Lungodegenza	20	0	20	
TOTALE POSTI LETTO	47	8	55	9

Nel territorio dell'Azienda Sanitaria opera la casa di cura Villa di Gerani Gestione s.r.l.
La struttura risulta accreditata per n. 22 posti letto di chirurgia generale (20 DO + 2 DS) e 30 posti letto di Riabilitazione intensiva (26 DO + 4 DH)

Dichiarazione sulla coerenza dei dati esposti con i modelli ministeriali di rilevazione flussi:

MODELLO HSP 11 Anno 2014	I dati sul numero di strutture a gestione diretta e convenzionate sono coerenti con quelli complessivamente desumibili dai modelli HSP 11
MODELLO HSP 12 Anno 2014	I dati relativi ai posti letto dei presidi a gestione diretta sono coerenti con quelli riportati nel Modello HSP 12
MODELLO HSP 13 Anno 2014	I dati relativi ai posti letto dei presidi in convenzione sono coerenti con quelli riportati nel Modello HSP 13

3.2 Assistenza Territoriale

A) STATO DELL'ARTE



L'assistenza distrettuale socio-sanitaria comprende tutte le attività di prevenzione, diagnosi, cura e riabilitazione, erogate in regime domiciliare, ambulatoriale, diurno, semiresidenziale e residenziale.

Viene garantita in Azienda da 3 Distretti (Vibo Valentia, Serra San Bruno e Tropea) con la funzione di rilevare i bisogni di salute e fornire servizi a gestione diretta e indiretta per soddisfarli.

Le attività di assistenza primaria sono assicurate da 125 Medici di Medicina Generale e 25 Pediatri di Famiglia con studi professionali ubicati in tutto il territorio.

Attualmente la Continuità Assistenziale è garantita da 39 + 1 postazioni Straordinaria (Fraz. Cassari) che prevedono l'operatività di 4 medici per sede, fatte salve alcune eccezioni.

Le postazioni sono così suddivise:

- Distretto di Vibo Valentia: n. 14
- Distretto di Serra San Bruno : n. 13 + 1 straordinaria (Fraz. Cassari)
- Distretto di Tropea: 12.

I medici titolari di incarico sono 96, i medici incaricati trimestrali sono 60.

Per rientrare nelle previsioni di cui al DCA n. 9/2015 legge occorrerà ridurre il numero delle postazioni di continuità assistenziale da 39 a 26 con la soppressione di tredici postazioni.

L'Azienda attraverso la propria organizzazione distrettuale eroga cure sanitarie domiciliari a circa 2.262 pazienti – compresi pazienti terminali - presi in carico (circa 58.000 accessi nel 2014) e tramite l'attività dei consultori familiari segue gli utenti per attività di prevenzione e sostegno, per l'area ostetrico-ginecologica e per attività di natura sociale che finiscono per avere riflessi sanitari.

L'Assistenza psichiatrica è garantita tramite il Dipartimento di Salute Mentale che eroga prestazioni ambulatoriali e assistenza semiresidenziale.

Nel territorio dell'ASP opera la struttura accreditata Villa Arcobaleno, residenza assistenziale psichiatrica ad alta intensità, dotata di 8 posti letto.

L'Assistenza agli Anziani ed ai Disabili viene erogata tramite strutture accreditate come riportato nella tabella seguente:

STRUTTURA	TIPOLOGIA	POSTI LETTO
Villa delle Rose	Casa Protetta	29
Madonna delle Grazie	RSA	32
Casa della Carità	Riabilitazione Estensiva	Ambulatoriale 56 individuali + 6 piccolo gruppo

L'Azienda gestisce, inoltre, direttamente l'RSA di Soriano Calabro che dispone di venti posti letto.

L'assistenza a pazienti affetti da problemi di dipendenza da sostanze stupefacenti, alcol, tabagismo e altro è assicurata dal Servizio per le Tossicodipendenze (SERT) che segue circa 300 pazienti, erogando circa 45.000 prestazioni /anno.

Nel territorio provinciale operano anche due strutture accreditate

STRUTTURA	TIPOLOGIA	POSTI LETTO
Maranathà Centro Prima Accoglienza	Prima Accoglienza	5



Maranathà Casa
degli Alberi

Riabilitazione

8

Assistenza Specialistica Ambulatoriale

L'assistenza Specialistica Ambulatoriale viene erogata attraverso strutture aziendali a produzione dirette e mediante il ricorso a strutture private accreditate.

Tra le strutture aziendali che erogano tali prestazioni meritano di essere segnalate per la rilevanza dei volumi prodotti:

- il Poliambulatorio di Moderat Durant (Vibo Valentia)
- Il Poliambulatorio Distrettuale di Serra San Bruno
- Il Poliambulatorio Distrettuale di Tropea
- il C.A.P.T. di Soriano Calabro:
- la struttura Sanitaria di Pizzo Calabro
- la struttura Sanitaria di Nicotera:
- il Poliambulatorio di Mileto
- il Poliambulatorio di Filadelfia
- il Laboratorio di Analisi ex INAM

Sul territorio di competenza dell'Azienda Sanitaria Provinciale operano 14 strutture private accreditate come dal prospetto che segue:

Struttura erogatrice	Prestazioni erogate
Laboratorio di Analisi cliniche "Nusdeo s.r.l."	Prestazioni di laboratorio generale di base, chimica clinica, Tossicologia, Ematologia, Sieroimmunologia, Microbiologia, Genetica Medica, Citoistopatologia
Laboratorio di Analisi cliniche "Salus Mangialavori. S.r.l."	Prestazioni di laboratorio generale di base, Sieroimmunologia, Microbiologia, Tossicologia, Ematologia.
Laboratorio di Analisi cliniche "FO.RO. S.r.l."	Prestazioni di laboratorio generale di base, Sieroimmunologia, Microbiologia.
Laboratorio di Analisi cliniche "Labogest"	Prestazioni di laboratorio generale di base.
Laboratorio di Analisi cliniche "Biomedical S.r.l."	Prestazioni di laboratorio generale di base, Sieroimmunologia, Microbiologia, Ematologia.
Laboratorio di Analisi cliniche "La Praeventidia di Domenico Tropeano"	Prestazioni di laboratorio generale di base.
Laboratorio di Analisi cliniche "Biolab di Roberto Nisticò."	Prestazioni di laboratorio generale di base, Chimica clinica, Tossicologia.



Studio Radiologico "Hipponion S.n.c." presso Casa di Cura Villa dei Gerani	Prestazioni di radiologia tradizionale		
Studio Radiologico dott. Onofrio Riga S.n.c.	Prestazioni di radiologia tradizionale		
Studio radiologico Associato dei dottori Giuseppe e Pierfrancesco Maruccio S.n.c.	Prestazioni di radiologia tradizionale		
Satudio Odontoiatrico dott.ssa Lucia Letizia D'Elia	Prestazioni di Odontoiatria		
Centro Diagnostico ASPR VI.GI. 2 S.r.l.	Prestazioni di Cardiologia		
Studio di Fisioterapia e Riabilitazione "TE.RI. S.r.l."	Prestazioni di Medicina Fisica e Riabilitativa		
Casa di Cura Villa dei Gerani via Domenico Savio.12 Vibo Valentia	Risonanza Magnetica		

Attività di assistenza specialistica ambulatoriale erogata dalle strutture pubbliche e private accreditate che operano nel territorio dell'Azienda Sanitaria Provinciale di Vibo Valentia;

Struttura	Branca	Prestazioni
Poliambulatorio Moderata Durant	Cardiologia	5.650
Poliambulatorio Moderata Durant	Chir. Vasc. Angiologia	2.634
Poliambulatorio Moderata Durant	Dermosifilopatia	2.506
Poliambulatorio Moderata Durant	Diagnostica per immagini	4.229
Poliambulatorio Moderata Durant	Endocrinologia	13.790
Poliambulatorio Moderata Durant	Med. fisica fiabilitat. fecupero e riab.	32.596
Poliambulatorio Moderata Durant	Neurologia	4.663
Poliambulatorio Moderata Durant	Oculistica	2.954
Poliambulatorio Moderata Durant	Odontostomatologia	1.193
Poliambulatorio Moderata Durant	Ortopedia e traumatologia	3.610
Poliambulatorio Moderata Durant	Ortorinolaringoiatria	2.523
Poliambulatorio Moderata Durant	Altro	3.555
Laboratorio analisi ex inam	Laboratorio analisi-chimico cliniche	388.967
Csm Vibo Valentia	Psichiatria	9.434
Studio Radiologico dr. Maruccio snc	Diagnostica per immagini	5.951
Studio Radiologico Hipponion	Diagnostica per immagini	3.688
Laboratorio Salus di Mangialavori srl	Laboratorio analisi-chimico cliniche	159.311
Laboratorio analisi Nusdeo srl	Laboratorio analisi-chimico cliniche	250.747
Poliambulatorio Mileto	Cardiologia	871
Poliambulatorio Mileto	Chir. Vasc. Angiologia	359
Poliambulatorio Mileto	Dermosifilopatia	717
Poliambulatorio Mileto	Endocrinologia	1.439



REGIONE CALABRIA
Azienda Sanitaria Provinciale di Vibo Valentia
Relazione di bilancio per il triennio 2011-2013 al 31/12/2013 anno 2014



Poliambulatorio Mileto	Neurologia	386
Poliambulatorio Mileto	Ortorinolaringoiatria	415
Servizio Tossico Dipendenza	Altro	50.638
LAB.FO.RO	Laboratorio analisi-chimico cliniche	46.263
Medicina dello sport	Altro	11.481
Poliambulatorio Filadelfia	Cardiologia	1.409
Poliambulatorio Filadelfia	Chir. Vasc. Angiologia	242
Poliambulatorio Filadelfia	Dermosifilopatia	818
Poliambulatorio Filadelfia	Endocrinologia	1.788
Poliambulatorio Filadelfia	Neurologia	458
Poliambulatorio Filadelfia	Ortorinolaringoiatria	312
Lab. LABOGEST	Laboratorio analisi-chimico cliniche	33.370
Poliambulatorio di Tropea	Endocrinologia	898
Poliambulatorio di Tropea	Neurologia	901
Poliambulatorio di Tropea	Oculistica	1.653
Poliambulatorio di Tropea	Oncologia	217
Poliambulatorio di Tropea	Ortopedia e traumatologia	2.661
Poliambulatorio di Tropea	Ortorinolaringoiatria	4.540
Poliambulatorio di Tropea	Altro	5.121
Poliambulatorio Nicotera	Cardiologia	413
Poliambulatorio Nicotera	Diagnostica per immagini	6.814
Poliambulatorio Nicotera	Endocrinologia	917
Poliambulatorio Nicotera	Nefrologia	7
Poliambulatorio Nicotera	Neurologia	826
Poliambulatorio Nicotera	Ortopedia e traumatologia	1.219
Poliambulatorio Nicotera	Altro	3.664
Diagnostic Center Biomedical S	Laboratorio analisi-chimico cliniche	75.148
Lab. Anal. "La praevidentia"	Laboratorio analisi-chimico cliniche	51.084
SER.T.	Altro	15.598
Studio Dent. L.L. D'Elia	Odontostomatologia	1.767
Poliambulatorio C.A.P.T. Soriano	Cardiologia	1.404
Poliambulatorio C.A.P.T. Soriano	Neurologia	335
Poliambulatorio C.A.P.T. Soriano	Odontostomatologia	41
Poliambulatorio C.A.P.T. Soriano	Ortopedia e traumatologia	1.285
Poliambulatorio C.A.P.T. Soriano	Ortorinolaringoiatria	601
Poliambulatorio C.A.P.T. Soriano	Altro	323
Poliambulatorio Serra San Bruno	Dermosifilopatia	1.125
Poliambulatorio Serra San Bruno	Endocrinologia	1.095
Poliambulatorio Serra San Bruno	Neurologia	759
Poliambulatorio Serra San Bruno	Oculistica	2.066
Poliambulatorio Serra San Bruno	Oncologia	366
Poliambulatorio Serra San Bruno	Ortopedia e traumatologia	978
Poliambulatorio Serra San Bruno	Ortorinolaringoiatria	628
Poliambulatorio Serra San Bruno	Altro	814



REGIONE CALABRIA
Azienda Sanitaria Provinciale di Vibo Valentia
Soluzioni nella gestione di bilancio di esercizio anno 2014



Centro Salute Mentale	Psichiatria	6.057
Laboratorio Analisi Dott. Nistico	Laboratorio analisi-chimico cliniche	25.141
P.O. "Jazzolino" Vibo Valentia	Anestesia	189
P.O. "Jazzolino" Vibo Valentia	Cardiologia	6.282
P.O. "Jazzolino" Vibo Valentia	Chirurgia generale	7.408
P.O. "Jazzolino" Vibo Valentia	Diagnostica per immagini	15.711
P.O. "Jazzolino" Vibo Valentia	Laboratorio analisi-chimico cliniche	578.297
P.O. "Jazzolino" Vibo Valentia	Nefrologia	35.131
P.O. "Jazzolino" Vibo Valentia	Neurologia	22.688
P.O. "Jazzolino" Vibo Valentia	Ocullistica	6.205
P.O. "Jazzolino" Vibo Valentia	Ortopedia e traumatologia	10.573
P.O. "Jazzolino" Vibo Valentia	Ostetricia e ginecologia	8.146
P.O. "Jazzolino" Vibo Valentia	Ortorinolaringoiatria	6.489
P.O. "Jazzolino" Vibo Valentia	Pneumologia	1.273
P.O. "Jazzolino" Vibo Valentia	Psichiatria	1.523
P.O. "Jazzolino" Vibo Valentia	Altro	18.187
P.O. Tropea	Cardiologia	6.164
P.O. Tropea	Chirurgia generale	1.588
P.O. Tropea	Chir. Vasc. Angiologia	232
P.O. Tropea	Diagnostica per immagini	14.491
P.O. Tropea	Endocrinologia	639
P.O. Tropea	Gastroenterologia	1.927
P.O. Tropea	Laboratorio analisi-chimico cliniche	628.353
P.O. Tropea	Med. fisica riabilitat. recupero e riab.	13.370
P.O. Tropea	Nefrologia	6.501
P.O. Tropea	Oncologia	1.374
P.O. Tropea	Ortopedia e traumatologia	2.438
P.O. Tropea	Pneumologia	637
P.O. Tropea	Urologia	3.233
Villa dei Gerani Gestione srl	Chirurgia generale	376
Villa dei Gerani Gestione srl	Diagnostica per immagini	8.381
Villa dei Gerani Gestione srl	Ocullistica	1.109
P.O. Soriano Calabro	Cardiologia	676
P.O. Soriano Calabro	Chirurgia generale	510
P.O. Soriano Calabro	Dermosifilopatia	499
P.O. Soriano Calabro	Diagnostica per immagini	4.259
P.O. Soriano Calabro	Endocrinologia	1.305
P.O. Soriano Calabro	Laboratorio analisi-chimico cliniche	79.511
P.O. Soriano Calabro	Med. fisica riabilitat. recupero e riab.	14.875
P.O. Soriano Calabro	Nefrologia	4.100
P.O. Soriano Calabro	Odontostomatologia	219
P.O. Soriano Calabro	Ostetricia e ginecologia	493
P.O. Soriano Calabro	Altro	7.551
P.O. Serra San Bruno	Anestesia	425



P.O. Serra San Bruno	Cardiologia	2.550
P.O. Serra San Bruno	Chirurgia generale	1.426
P.O. Serra San Bruno	Diagnostica per immagini	9.481
P.O. Serra San Bruno	Laboratorio analisi-chimico cliniche	258.508
P.O. Serra San Bruno	Med. fisica riabilitat. recupero e riab.	13.129
P.O. Serra San Bruno	Nefrologia	4.109
P.O. Serra San Bruno	Ostetricia e ginecologia	335
P.O. Serra San Bruno	Altro	7.850
Studio Radiologico Dr. Riga	Diagnostica per immagini	1.515
VIGI sas	Cardiologia	12.947
VIGI sas	Chir. Vasc. Angiologia	4.153
Studio Teri	Med. fisica riabilitat. recupero e riab.	11.894
	Totale	3.116.768

Dichiarazione sulla coerenza dei dati esposti con i modelli ministeriali di rilevazione flussi:

MODELLO STS 11 Anno 2014	I dati sul numero di strutture a gestione diretta e convenzionate, sulla tipologia e il tipo di assistenza erogata, sono coerenti con quelli complessivamente desumibili dai modelli STS 11
MODELLO RIA 11 Anno 2014	I dati sul numero di strutture a gestione diretta e convenzionate ex art 26 L. 833/78 sono coerenti con quelli complessivamente desumibili dai modelli RIA 11
MODELLO FLS 12 Anno 2014	I dati esposti relativi a medici di base e pediatri sono coerenti con quelli complessivamente desumibili dai quadri E e F del modello FLS 12
MODELLO STS21 Anno 2014	I dati esposti relativi alle prestazioni di assistenza specialistica ambulatoriale sono coerenti con quelli complessivamente desumibili dai modelli STS 21



3.3 Prevenzione

A) STATO DELL'ARTE

Il Dipartimento di Prevenzione è preposto alla direzione tecnico-organizzativa ed al coordinamento delle attività necessarie a garantire il livello essenziale di assistenza sanitaria collettiva in ambienti di vita e di lavoro nonché alla organizzazione e alla promozione delle attività di tutela della salute della popolazione e di prevenzione primaria.

Secondo quanto previsto dai livelli essenziali di assistenza, assolve alle seguenti funzioni:

- Profilassi delle malattie infettive e diffusive nei riguardi dell'intera collettività;
- Tutela della collettività dai rischi sanitari degli ambienti di vita, anche con riferimento agli effetti sanitari degli inquinanti ambientali;
- Tutela della collettività e dei singoli dai rischi infortunistici e sanitari connessi agli ambienti di lavoro;
- Sanità pubblica veterinaria;
- Tutela igienico sanitaria degli alimenti;
- Sorveglianza e prevenzione nutrizionale.

e tende alle finalità di seguito specificate:

- promuovere l'adozione di interventi di provata efficacia nelle attività di competenza;
- garantire l'omogeneità degli interventi di prevenzione;
- ottimizzare l'utilizzo delle risorse a disposizione attraverso la gestione integrata delle risorse umane e strumentali e la sperimentazione e l'adozione di modalità organizzative adeguate agli obiettivi prefissati.

che sono perseguite mediante :

- valutazione dei bisogni e identificazione del rischio al fine della definizione delle priorità di intervento;
- raccordo tra gli obiettivi generali di prevenzione collettiva e le attività di sorveglianza e di controllo;
- programmazione unitaria delle strategie e degli obiettivi di prevenzione collettiva e di sanità pubblica con uno stretto raccordo tra i servizi del Dipartimento per favorire un uso integrato delle risorse ed assicurare efficacia ed efficienza degli interventi;
- adozione di un sistema di valutazione della qualità delle prestazioni;



- promozione di attività di formazione degli operatori sulla base delle priorità di prevenzione collettiva;
- promozione di modelli organizzativi flessibili;
- uniformità operativa nell'espletamento delle attività di competenza;
- definizione di procedure per le singole attività di servizio e costituzione di un archivio delle procedure;
- raccordo costante con gli Enti territoriali e di gestione presenti sul territorio;
- raccordo costante con gli enti titolari di competenze interagenti con le attività di Dipartimento (ARPACAL, Istituto Superiore della Sanità, Università, Regione, Ministeri, Istituto Zooprofilattico, ecc);
- collaborazione e supporto ai Distretti, ai Presidi Ospedalieri e alle altre strutture aziendali per progetti di prevenzione primaria;
- Attuazione del Piano Regionale di Prevenzione (PRP) 2010/2012 approvato con delibera di Giunta Regionale n. 851 del 29/12/2011

Allo stato, l'erogazione delle prestazioni avviene con il principio della interdisciplinarietà per compensare la carenza di risorse ed evitare disservizi e disagi per l'utenza.

Il territorio dell'Azienda è suddiviso in tre aree distrettuali (Vibo Valentia, Tropea e Serra San Bruno) a loro volta articolati in Ambiti Territoriali.

L'organizzazione delle attività tiene conto delle caratteristiche orografiche sociali ed ambientali nonché di bacino di utenza di viabilità, realtà sociale ed economica e non ultima delle risorse umane e tecniche disponibili secondo criteri di efficienza, efficacia ed economicità.

Il personale di Vigilanza è assegnato alle diverse UU.OO.CC. del Dipartimento con compiti ispettivi e di controllo su tutto il territorio.

Lo stesso vale per il servizio di Disinfezione, Disinfestazione e Derattizzazione affidato a ditta esterna tramite apposito bando di gara e che opererà in relazione a segnalazioni ed esigenze specifiche.

Il controllo delle acque condottate e comunque destinate al consumo umano viene garantito tramite operatori che provvedono ad una calendarizzazione delle campionature e la consegna alla ARPA Cal. dei prelievi per gli esami chimici e microbiologici.



Le strutture operative dipartimentali (strutture complesse e strutture semplici), al momento, sono:

Igiene e sanità pubblica	Struttura complessa
Medicina preventiva	Struttura semplice
Igiene della Nutrizione	Struttura semplice a valenza dipartimentale
Medicina dello Sport	Struttura semplice a valenza dipartimentale
Medicina del Lavoro - SPISAL	Struttura Complessa
Sanità Animale	Struttura semplice a valenza dipartimentale
Igiene degli alimenti di origine animale e loro derivati	Struttura semplice a valenza dipartimentale
Igiene degli allevamenti e delle produzioni zootecniche	Struttura semplice a valenza dipartimentale

Assistenza sanitaria collettiva in ambiente di vita e di lavoro
Dipartimento di Prevenzione - ASP di Vibo Valentia

Attività Anno 2014

Descrizione prestazione	Numero prestazioni effettuate
Lavoratori controllati o comunque esaminati per accertamenti certificazioni sanitarie:	2210
di cui apprendisti o minori:	72
Indagini effettuate per infortuni sul lavoro:	11
Indagini effettuate per malattie professionali:	8
Aziende interessate da atti autorizzativi, esame, progetti, piani di lavoro e notifiche.	1769
Aziende di cui sono stati effettuati interventi di vio-Ilanza e di polizia giudiziaria:	643
Indagini di studio epidemiologiche effettuate (in seguito a riscontro di	110



malattie infettive):	
Studi epidemiologici su malattie cronico degenerative e studi di mortalità	1
Campagne di screening effettuate per la prevenzione patologie tumorali:	3
Vaccinazioni eseguite sulla popolazione residente	44228
di cui residenti: che hanno compiuto 24 mesi di età e sono stati regolarmente vaccinati:	1243
Pareri richiesti per autorizzazioni nel campo dell'edilizia civile:	86
Pareri espressi per autorizzazioni nel campo dell'edilizia civile abitazione	64
Campionamenti acque destinate al consumo umano	2073
Atti ispettivi e di vigilanza effettuati dal Servizio Veterinario	842
Controlli effettuati sugli allevamenti di bestiame	3814
Sopralluoghi e verifiche effettuati sulla produzione di alimenti di origine animale	168



4. L'attività del periodo

4.1 ASSISTENZA OSPEDALIERA

A) Confronto Dati di Attività degli Esercizi 2012 e 2011

Dati di attività di Assistenza Ospedaliera

GESTIONE DIRETTA

Anno	RICOVERI ORDINARI				RICOVERI DAY-HOSPITAL			TOTALE	
	CASI	DEGENZA	IMPORTO	IMPORTO ABB.	CASI	DEGENZA	IMPORTO	CASI	IMPORTO
2013									
O.C. Vibo Valentia	7.685	42.092	19.470.411,00	19.415.003,00	1.549	3.393	1.341.194,00	9.234	20.756.197,00
O.C. Tropea	1.418	6.385	2.697.816,00	2.621.148,00	762	3.229	1.569.260,00	2.180	3.990.408,00
O.C. Serra San Bruno	1.015	10.308	2.355.740,80	2.335.554,80	230	698	377.367,00	1.245	2.712.921,80
TOTALE	10.118	58.785	24.523.967,80	24.371.705,80	2.541	7.320	3.087.821,00	12.659	27.459.526,80

Anno	RICOVERI ORDINARI				RICOVERI DAY-HOSPITAL			TOTALE	
	CASI	DEGENZA	IMPORTO	IMPORTO ABB.	CASI	DEGENZA	IMPORTO	CASI	IMPORTO
2014									
O.C. Vibo Valentia	7.747	44.065	20.202.265,00	20.180.767,00	1.176	3.096	1.226.625,00	8.923	21.407.392,00
O.C. Tropea	1.312	6.312	3.038.958,00	3.011.570,00	607	2.861	1.036.186,00	1.919	4.047.756,00
O.C. Serra San Bruno	1.079	9.921	2.728.345,00	2.706.454,00	134	465	222.012,00	1.215	2.950.466,00
TOTALE	10.138	60.298	25.969.568,00	25.900.791,00	1.917	6.422	2.484.823,00	12.055	28.385.614,00

Dati di attività di Assistenza Ospedaliera

STRUTTURE CONVENZIONATE

Anno	RICOVERI ORDINARI			RICOVERI DAY-HOSPITAL			TOTALE		
	CASI	DEGENZA	IMPORTO	CASI	DEGENZA	IMPORTO	CASI	IMPORTO	IMPORTO RICONOSCIUTO
2013									
C.C. Villa dei Gerani	477	5.903	2.245.123,43	12	74	26.290,36	759	2.271.413,79	1.231.686,00
TOTALE	477	5.903	2.245.123,43	74	26.290	759,00	759	2.271.413,79	1.231.686,00

Anno	RICOVERI ORDINARI			RICOVERI DAY-HOSPITAL			TOTALE		
	CASI	DEGENZA	IMPORTO	CASI	DEGENZA	IMPORTO	CASI	IMPORTO	IMPORTO RICONOSCIUTO
2014									
O.C. Vibo Valentia	745	9.073	3.314.917,18	14	66	26.151,94	759	3.341.069,12	1.674.103,52
TOTALE	745	9.073	3.314.917,18	66	26.152	759,00	759	3.341.069,12	1.674.103,52



5. La gestione economico-finanziaria dell'Azienda

5.1 SINTESI DEL BILANCIO E RELAZIONE SUL GRADO DI RAGGIUNGIMENTO DEGLI OBIETTIVI ECONOMICO-FINANZIARI

Il risultato della gestione caratteristica dell'Azienda Sanitaria Provinciale di Vibo Valentia risulta positivo.

Ciò è dovuto in buona parte al contenimento della spesa per beni e servizi - che non si è discostata di molto rispetto al tetto fissato dal D.P.G.R 182/2012 - ed alla contrazione della spesa del personale (- € 1.500.000) determinata dal blocco del turnover e dal concomitante collocamento a riposo di numerosi (+5) dipendenti con contestuale riduzione dei fondi contrattuali ex art. 9 comma 2bis del D.L. n. 78 del 31.05.2010.

Il rinnovo di alcuni contratti per l'acquisto di beni e servizi - ed in particolar modo di quelli centralizzati a livello regionale - non ha avuto come effetto la riduzione di spesa auspicata e, in qualche caso (ristorazione), ha comportato forti aumenti di costi rispetto a quelli precedenti.

La gestione finanziaria presenta un risultato negativo rispetto al passato a causa dell'aggiudicazione del Servizio di Tesoreria e di Cassa a condizioni nettamente peggiori rispetto a quelle degli anni precedenti (tasso di interesse per l'anticipazione: tasso euribor a tre mesi + spread del 4.50% ; commissione di affidamento: 2%; provvigione ex art. 7 DM Tesoro 21.09.1981: 0.5 %).

Il risultato di esercizio nonostante la previsione di forti accantonamenti a fondo rischi e oneri presenta un segno positivo (al netto degli accantonamenti e della gestione finanziaria l'utile risulterebbe pari a circa € 5 milioni).

5.2 CONFRONTO CE PREVENTIVO/CONSUNTIVO E RELAZIONE SUGLI SCOSTAMENTI

DIFFERENZA COSTI/RICAVI CON PREVENTIVO 2014

Sono allegati al Bilancio i prospetti degli scostamenti redatte secondo gli appositi modelli che consentono il confronto sia di dettaglio che sintetico.

Molte voci di Bilancio risultano di difficile comparazione in quanto sono stati inseriti i dati di riferimento necessari per la rilevazione dei ricavi e dei costi e dei correlati crediti e debiti verso la Regione - non presenti nel bilancio preventivo 2014 - relativi alla mobilità sanitaria intraregionale ed extraregionale di competenza dell'esercizio 2014 e trasmessi dal Dipartimento Tutela della salute, come da Tabella M anch'essa allegata.

5.3 RELAZIONE SUI COSTI PER LIVELLI ESSENZIALI DI ASSISTENZA E RELAZIONE SUGLI SCOSTAMENTI

Si allegano Modello LA 2013 e LA2014.



5.4 FATTI DI RILIEVO AVVENUTI DOPO LA CHIUSURA DELL'ESERCIZIO

Dopo la chiusura dell'esercizio va messa in evidenza l'inserimento tra i farmaci con erogazione a totale carico del Servizio Sanitario Nazionale di prodotti innovativi, ad altissimo costo, per la cura di diverse patologie e tra tutte dell'epatite C.

In assenza di provvedimenti di rimborso da parte del Fondo Sanitario Nazionale o di procedure di payback a carico delle aziende produttrici non sarà possibile per l'anno in corso mantenere la condizione di equilibrio finanziario.

5.6 PROPOSTA DI COPERTURA PERDITA /DESTINAZIONE DELL'UTILE

L'utile d'esercizio per l'anno 2014 ammonta ad € 73.004,82.

Tale utile d'esercizio sarà, di concerto con la Regione, destinato agli usi consentiti dalla legge.

Rispetto all'esercizio 2013 si registra un miglioramento del risultato di € 755.595,24.

~~IL DIRETTORE GENERALE~~

Il Direttore Generale F.F.

Dott. Angelo Antonozzi

Nota Integrativa

2014

Azienda Sanitaria Provinciale di Vibo Valentia



REGIONE CALABRIA

**Azienda Sanitaria Provinciale
di Vibo Valentia**

***BILANCIO DI ESERCIZIO
2014***

Nota Integrativa



REGIONE CALABRIA
Azienda Sanitaria Provinciale di Vibo Valentia
Il bilancio di esercizio anno 2014



Il Bilancio 2014 è stato redatto in ritardo a seguito della tardiva chiusura del Conto Consuntivo del Bilancio regionale e la conseguente trasmissione alle aziende del SSR solo in data 17 giugno 2015 le tabelle recanti i dati utili per la riconciliazione dei ricavi da regione e, conseguentemente, dei crediti da iscrivere tra le poste dello Stato Patrimoniale. Si allega nota Regione Calabria – Dipartimento Tutela della Salute e Politiche Sanitarie Prot./Siar n. 208340 del 3/07/2015.



1. Criteri generali di formazione del bilancio di esercizio

Il bilancio di esercizio è costituito dallo stato patrimoniale, dal conto economico, dal rendiconto finanziario e dalla presente nota integrativa, ed è corredato dalla relazione sulla gestione. Esso è stato predisposto secondo le disposizioni del D. Lgs. 118/2011, quindi facendo riferimento al Codice Civile e ai Principi Contabili Nazionali (OIC), fatto salvo quanto difformemente previsto dallo stesso D. Lgs. 118/2011 e s.m.i., nonché dai successivi decreti ministeriali di attuazione.

La presente nota integrativa, in particolare, contiene tutte le informazioni richieste dal D. Lgs. 118/2011 e s.m.i., nonché dai successivi decreti ministeriali di attuazione. Fornisce inoltre tutte le informazioni supplementari, anche se non specificamente richieste da disposizioni di legge, ritenute necessarie a dare una rappresentazione veritiera e corretta dei fatti aziendali e in ottemperanza al postulato della chiarezza del bilancio.

Lo stato patrimoniale, il conto economico, il rendiconto finanziario e la nota integrativa sono stati predisposti in unità di euro. L'arrotondamento è stato eseguito all'unità inferiore per decimali inferiori a 0,5 Euro e all'unità superiore per decimali pari o superiori a 0,5 Euro.

Eventuali deroghe all'applicazione di disposizioni di legge:

GEN01 – NO	Non si sono verificati casi eccezionali che impongano di derogare alle disposizioni di legge.
-----------------------------	---

Eventuali deroghe al principio di continuità di applicazione dei criteri di valutazione:

GEN02 – NO	Si sono rese necessarie modifiche ai criteri utilizzati nella formazione del bilancio. Ai sensi dell'articolo 2423-bis, comma 2, codice civile, le deroghe al principio di continuità di applicazione dei criteri di valutazione sono consentite in casi eccezionali. La nota integrativa deve motivare la deroga e indicarne l'influenza sulla rappresentazione della situazione patrimoniale e finanziaria e del risultato economico.
-----------------------------	---

Applicazione D.lgs. 118/2011 per quota di ammortamento 2012 e ricalcolo ammortamenti esercizi precedenti, scorporo quota pari al 20% nuove immobilizzazioni 2012, 40% per il 2013 e 60% per il 2014.

Eventuali casi di non comparabilità delle voci rispetto all'esercizio precedente:

GEN03 – SI	Tutte le voci relative allo stato patrimoniale, al conto economico e al rendiconto finanziario dell'esercizio precedente sono comparabili con quelle del presente esercizio e non si è reso necessario alcun adattamento.
--------------------------	---



Altre informazioni di carattere generale, relative alla conversione dei valori

GEN04	-	Nel corso dell'esercizio non sono state effettuate conversioni di voci di bilancio
NO		espresse all'origine in moneta diversa dall'Euro.



2. Criteri di valutazione adottati per la redazione del bilancio di esercizio

Il bilancio di esercizio è lo strumento di informazione patrimoniale, finanziaria ed economica dell'azienda sanitaria. Perché possa svolgere tale funzione, il bilancio è stato redatto con chiarezza, così da rappresentare in modo veritiero e corretto la situazione patrimoniale e finanziaria dell'azienda e il risultato economico dell'esercizio.

Le caratteristiche sopra menzionate sono state assicurate, laddove necessario, dall'inserimento di informazioni complementari. Se vi è stata deroga alle disposizioni di legge, essa è stata motivata e ne sono stati esplicitati gli effetti sulla situazione patrimoniale, finanziaria ed economica dell'azienda nella presente nota integrativa.

La valutazione delle voci di bilancio è stata fatta ispirandosi ai principi di prudenza e competenza, tenendo conto della funzione economica dell'elemento attivo e passivo considerato e nella prospettiva della continuazione dell'attività.

L'applicazione del principio di prudenza ha comportato la valutazione individuale degli elementi componenti le singole poste o voci delle attività o passività, per evitare compensi tra perdite che dovevano essere riconosciute e utili da non riconoscere in quanto non realizzati.

In ottemperanza al principio di competenza, l'effetto delle operazioni e degli altri eventi è stato rilevato contabilmente e attribuito all'esercizio al quale tali operazioni ed eventi si riferiscono, e non a quello in cui si concretizzano i relativi movimenti di numerario (incassi e pagamenti).

I criteri di valutazione adottati sono sintetizzati nella tabella che segue.

Posta di bilancio	Criterio di valutazione
Immobilizzazioni immateriali	Sono iscritte al costo di acquisto o di produzione, inclusi i costi accessori e l'IVA in quanto non detraibile. Sono esposte in bilancio al netto degli ammortamenti effettuati nel corso degli esercizi. Le aliquote di ammortamento sono quelle fissate dal D.Lgs. 118/2011 e s.m.i., nonché dai successivi decreti ministeriali di attuazione. L'iscrizione tra le immobilizzazioni dei costi di impianto e di ampliamento, di ricerca e sviluppo avviene con il consenso del collegio sindacale.
Immobilizzazioni materiali	Sono iscritte al costo di acquisto o di produzione, inclusi i costi accessori e l'IVA in quanto non detraibile. Sono esposte in bilancio al netto dei relativi fondi di ammortamento. Le aliquote di ammortamento sono quelle fissate dal D.Lgs. 118/2011 e s.m.i., nonché dai successivi decreti ministeriali di attuazione. I fabbricati di primo conferimento sono stati iscritti sulla base dei seguenti criteri di valutazione <i>valore di mercato</i> . I fabbricati ricevuti a titolo gratuito, dalla regione o da altri soggetti pubblici e privati, successivamente alla costituzione dell'azienda, sono stati iscritti sulla base dei seguenti criteri di valutazione <i>Valore di mercato/Costo storico</i> . I costi di manutenzione e riparazione che non rivestono carattere incrementativo del valore e/o della funzionalità dei beni sono addebitati al conto econo-



	<p>mico dell'esercizio in cui sono sostenuti. Le spese di manutenzione e riparazione aventi natura incrementativa sono imputate all'attivo patrimoniale e, successivamente, ammortizzate. Le immobilizzazioni che, alla fine dell'esercizio, presentano un valore durevolmente inferiore rispetto al residuo costo da ammortizzare vengono iscritte a tale minor valore. Questo non viene mantenuto se negli esercizi successivi vengono meno le ragioni della svalutazione effettuata.</p> <p>Le immobilizzazioni materiali detenute in base a contratti di leasing finanziario vengono contabilizzate secondo quanto previsto dalla vigente normativa italiana, la quale prevede l'addebito a conto economico per competenza dei canoni, l'indicazione dell'impegno per canoni a scadere nei conti d'ordine e l'inserimento del cespite tra le immobilizzazioni solo all'atto del riscatto.</p>
Titoli	Sono iscritti al minor valore tra il prezzo d'acquisto e quanto è possibile realizzare sulla base dell'andamento del mercato.
Partecipazioni	Sono iscritte al costo di acquisto o di sottoscrizione, eventualmente rettificato per riflettere perdite permanenti di valore. Tale minor valore non verrà mantenuto negli esercizi successivi qualora vengano meno le ragioni della svalutazione effettuata.
Rimanenze	Sono iscritte al minore tra costo di acquisto o di produzione e valore desumibile dall'andamento del mercato. Per i beni fungibili il costo è calcolato con il metodo della media ponderata.
Crediti	Sono esposti al presumibile valore di realizzo. L'adeguamento del valore nominale dei crediti al valore presunto di realizzo è ottenuto mediante apposito fondo al fine di tener conto dei rischi di inesigibilità.
Disponibilità liquide	Sono iscritte in bilancio al loro valore nominale.
Ratei e risconti	Sono determinati in proporzione al periodo temporale di competenza del costo o del ricavo comune a due o più esercizi.
Patrimonio netto	I contributi per ripiano perdite sono rilevati con le modalità previste dal D.Lgs. 118/2011 e s.m.i., nonché dai successivi decreti ministeriali di attuazione. I contributi in conto capitale sono rilevati con le modalità previste dal D.Lgs. 118/2011 e s.m.i., nonché dai successivi decreti ministeriali di attuazione. Per i beni di primo conferimento, la sterilizzazione degli ammortamenti avviene mediante storno a conto economico di quote della voce di Patrimonio Netto "Finanziamenti per beni di prima dotazione".
Fondi per rischi e oneri	I fondi per quote inutilizzate di contributi sono costituiti da accantonamenti determinati con le modalità previste dall'art. 29 comma 1, lett. e) del D.Lgs. 118/2011 e s.m.i., nonché dai successivi decreti ministeriali di attuazione. I fondi per rischi e oneri sono costituiti da accantonamenti effettuati allo scopo di coprire perdite o debiti di natura determinata e di esistenza certa o probabile, che alla data di chiusura dell'esercizio sono però indeterminati nell'ammontare e/o nella data di sopravvenienza, secondo quanto previsto dall'art. 29, comma 1, lett. g) del D.Lgs. 118/2011 e s.m.i., nonché dai successivi decreti ministeriali di attuazione.
Premio operosità Medici SUMAI	È determinato secondo le norme e disposizioni contenute nella Convenzione Unica Nazionale che regolano la determinazione del premio di operosità dei medici SUMAI.
TFR	Rappresenta l'effettivo debito maturato, in conformità alla legge e ai contratti vigenti, verso le seguenti figure professionali: <i>tempo determinato</i> .



REGIONE CALABRIA
Azienda Sanitaria Provinciale di Vibo Valentia
Il bilancio di esercizio anno 2014



	Il fondo corrisponde al totale delle singole indennità maturate alla data di chiusura del bilancio, al netto degli acconti erogati, ed è pari a quanto si sarebbe dovuto corrispondere nell'ipotesi di cessazione del rapporto di lavoro in tale data.
Debiti	Sono rilevati al loro valore nominale.
Ricavi e costi	Sono rilevati secondo i principi della prudenza e della competenza economica, anche mediante l'iscrizione dei relativi ratei e risconti.
Imposte sul reddito	Sono determinate secondo le norme e le aliquote vigenti
Conti d'ordine	Impegni e garanzie sono indicati nei conti d'ordine al loro valore contrattuale residuo. I beni di terzi sono indicati nei conti d'ordine in base al loro valore di mercato al momento dell'ingresso in azienda.



3. Immobilizzazioni materiali e immateriali

CODICE MOD. SP.	IMMOBILIZZAZIONI IMMATERIALI	Costo storico	BILANCIO PRECEDENTE				MOVIMENTI DELL'ESERCIZIO						Valore Netto Contabile				
			Rivoluzioni	Estinzioni	Perdite a svalutazione	Valore netto iniziale	Disposizioni e Riscatti (Ricarichi)	Prova/azioni	Costestazioni	Acquisti e costruzioni in economia	Immateriale (incasso)	Interessi capitalizzati		Disposizioni (valore netto)	Ammortamento		
AAA12	Costi d'impianto e di ampliamento	45.600,00			45.600,00												
AAA10	Costi di ricerca e sviluppo																
AAA13	Immobilizzazioni immateriali in corso e acquisite	564.568,53			564.568,53	2.478,90				21.878,01				7.832,83			11.557,28
TOTALE IMMOBILIZZAZIONI IMMATERIALI		610.168,53			610.168,53	2.478,90				21.878,01				7.832,83			11.557,28

Tab. 1 – Dettagli e movimentazioni delle immobilizzazioni immateriali

Si veda anche l'allegato 1 alla Nota Integrativa.

Tab. 2 – Dettaglio costi di impianto e di ampliamento

DETTAGLIO COSTI D'IMPIANTO E DI AMPLIAMENTO	MOVIMENTI DELL'ESERCIZIO			ALTRE INFORMAZIONI	
	Valore iniziale	Incrementi	Valore finale	Ragioni iscrizione	Estremi del verbale del Collegio Sindacale
Descrizione composizione					
TRASFORMAZIONE DA ASL 8 A ASP	45.600,00	-	45.600,00		

Tab. 3 – Dettaglio costi di ricerca e sviluppo

DETTAGLIO PUBBLICITA'	MOVIMENTI DELL'ESERCIZIO			ALTRE INFORMAZIONI	
	Valore iniziale	Incrementi	Valore finale	Ragioni iscrizione	Estremi del verbale del Collegio Sindacale
Descrizione composizione					

Tab. 4 – Dettaglio costi di pubblicità

DETTAGLIO PUBBLICITA'	MOVIMENTI DELL'ESERCIZIO			ALTRE INFORMAZIONI	
	Valore iniziale	Incrementi	Valore finale	Ragioni iscrizione	Estremi del verbale del Collegio Sindacale
Descrizione composizione					



REGIONE CALABRIA
Azienda Sanitaria Provinciale di Vibo Valentia
Il bilancio di esercizio anno 2014



Tab. 5 – Dettagli e movimentazioni delle immobilizzazioni materiali

CODICE MOD. SP	IMMOBILIZZAZIONI MATERIALI	ESERCIZIO PRECEDENTE					MOVIMENTI DELL'ESERCIZIO							Valore Netto Contabile	
		Costo storico	Risultato rival	Svalutazioni	Più o meno ammortamento	Valore netto iniziale	Obsolescenze e Plus/valori a fine esercizio	Plus/valori rival	Scritture rival	Acquisti materiali e costruzioni in corso	Disposizioni di incremento	Interessi e capitalizzati (valore rival)	Disposizioni (valore rival)		Ammortamento
AAA26	Terrini da bonificare	152.354,78				152.354,78									152.354,78
AAA26	di cui soggetti a alienazione														
AAA26	Terrini sottoposti														
AAA26	di cui soggetti a alienazione														
AAA27	Fabbricati non adibiti a scopi sanitari	334.842,13			70.479,25	264.362,88				1.320,00			10.066,24	256.056,82	
AAA27	di cui soggetti a alienazione														
AAA28	Fabbricati strumentali (prelievi)	38.484.204,88			22.158.768,19	16.325.436,69				1.213.270,88			1.712.729,70	33.876.107,43	
AAA28	di cui soggetti a alienazione														
AAA28	Impianti a Macchine	2.499.158,35			1.913.285,12	585.873,23				3.978,00			211.787,53	377.670,70	
AAA28	di cui soggetti a alienazione														
AAA29	Attrezzature mediche e diagnostiche	26.305.046,53			24.245.482,97	2.059.563,56				511.737,23			480.232,03	1.581.715,86	
AAA29	di cui soggetti a alienazione														
AAA29	Utensili e altro	2.222.047,57			2.136.486,07	85.561,50				45.825,77			36.113,82	79.447,74	
AAA29	di cui soggetti a alienazione														
AAA27	Auditorium	1.227.064,50			1.178.278,70	48.785,80				215.118,00			80.648,78	796.047,54	
AAA27	di cui soggetti a alienazione														
AAA28	Spogliatoi	2.474.922,48			2.268.548,19	206.374,29				78.147,81			43.084,77	93.479,93	
AAA28	di cui soggetti a alienazione														
AAA28	Immobilizzazioni materiali in corso di acquisto	4.183.144,72			4.183.144,72									4.183.144,72	
AAA28	di cui soggetti a alienazione														
	TOTALE IMMOBILIZZAZIONI MATERIALI	66.862.803,43			54.868.549,99	11.994.253,44				2.171.381,88			2.517.832,24	42.878.836,88	
	di cui soggetti a alienazione														

IMM01 – Aliquote di ammortamento immobilizzazioni immateriali.

IMM01 – NO	Per le immobilizzazioni immateriali, non ci si è avvalsi della facoltà di adottare aliquote di ammortamento superiori a quelle indicate nel D.Lgs. 118/2011 e s.m.i., nonché dai successivi decreti ministeriali di attuazione.
-------------------	---

IMM02 – Aliquote di ammortamento immobilizzazioni materiali.

IMM02 – NO	Per le immobilizzazioni materiali, non ci si è avvalsi della facoltà di adottare aliquote di ammortamento superiori a quelle indicate nel D.Lgs.118 /2011 e s.m.i., nonché dai successivi decreti ministeriali di attuazione.
-------------------	---

IMM03 – Eventuale ammortamento dimezzato per i cespiti acquistati nell'anno.

IMM03 – SI	Per i cespiti acquistati nell'anno, ci si è avvalsi della facoltà di dimezzare forfettariamente l'aliquota normale di ammortamento.
-------------------	---

IMM04 – Eventuale ammortamento integrale.

IMM04 – SI	Per i cespiti di valore inferiore a € 516,46, ci si è avvalsi della facoltà di ammortizzare integralmente il bene nell'esercizio in cui il bene è divenuto disponibile e pronto per l'uso.
-------------------	--

IMM05 – Svalutazioni.

IMM05 – NO	Nel corso dell'esercizio non sono state effettuate svalutazioni di immobilizzazioni materiali e/o immateriali.
-------------------	--



IMM06 – Rivalutazioni.

IMM06	–	Nel corso dell'esercizio non sono state effettuate rivalutazioni di immobilizzazioni materiali e/o immateriali.
NO		

IMM07 – Incrementi delle immobilizzazioni per lavori interni.

IMM07	–	Nel corso dell'esercizio non si sono effettuate capitalizzazioni di costi (la voce CE "Incrementi delle immobilizzazioni per lavori interni" è pari a zero).
NO		

IMM08 – Oneri finanziari capitalizzati.

IMM08	–	Nel corso dell'esercizio non si sono capitalizzati oneri finanziari.
NO		

Altre informazioni relative alle immobilizzazioni materiali e immateriali

Informazione	Caso presente in azienda?	Se sì, illustrare
IMM09 – Gravami. Sulle immobilizzazioni dell'azienda vi sono gravami quali ipoteche, privilegi, pegni, pignoramenti ecc?	NO	
IMM10 – Immobilizzazioni in contenzioso iscritte in bilancio. Sulle immobilizzazioni iscritte in bilancio sono in corso contenziosi con altre aziende sanitarie, con altri enti pubblici o con soggetti privati?	NO	
IMM11 – Immobilizzazioni in contenzioso non iscritte in bilancio. Esistono immobilizzazioni non iscritte nello stato patrimoniale perché non riconosciute come proprietà dell'azienda in seguito a contenziosi in corso con altre aziende sanitarie, con altri enti pubblici o con soggetti privati?	NO	
IMM12 – Eventuali impegni significativi assunti con fornitori per l'acquisizione di immobilizzazioni materiali. Esistono impegni già assunti, ma non ancora tradottisi in debiti? [SE SÌ' ILLUSTRARE L'AMMONTARE PER SINGOLO IMPEGNO]	NO	
IMM13 – Immobilizzazioni destinate alla vendita. Esistono immobilizzazioni destinate	NO	



alla vendita con apposito atto deliberativo aziendale?			
IMM14 – Altro. Esistono altre informazioni che si ritiene necessario fornire per soddisfare la regola generale secondo cui “Se le informazioni richieste da specifiche disposizioni di legge non sono sufficienti a dare una rappresentazione veritiera e corretta, si devono fornire le informazioni complementari necessarie allo scopo” (art 2423 cc)?	SI		Si veda anche l'allegato 2 alla Nota Integrativa.



4. Immobilizzazioni finanziarie

Non sono presenti immobilizzazioni finanziarie

CODICE MOD. SP	CREDITI FINANZIARI (VALORE NOMINALE)	Valore iniziale	Incrementi	Decrementi	Valore finale
AAA660	Crediti finanziari v/ Stato				
AAA670	Crediti finanziari v/ Regione				
AAA680	Crediti finanziari v/ partecipate				
AAA690	Crediti finanziari v/ altri				
	TOTALE CREDITI FINANZIARI				

Tab. 6 – Movimentazione dei crediti finanziari

CODICE MOD. SP	CREDITI FINANZIARI (FONDO SVALUTAZIONE)	Fondo svalutazione iniziale	Accantonamenti	Utilizzi	Fondo svalutazione finale
AAA660	Crediti finanziari v/ Stato				
AAA670	Crediti finanziari v/ Regione				
AAA680	Crediti finanziari v/ partecipate				
AAA690	Crediti finanziari v/ altri				
	TOTALE CREDITI FINANZIARI				

Tab. 7 – Movimentazione del fondo svalutazione dei crediti finanziari

CODICE MOD. SP	CREDITI FINANZIARI	VALORE NOMINALE DEI CREDITI AL 31/12/X PER ANNO DI FORMAZIONE				
		Anno X-4 e precedenti	Anno X-3	Anno X-2	Anno X-1	Anno X
AAA660	Crediti finanziari v/ Stato					
AAA670	Crediti finanziari v/ Regione					
AAA680	Crediti finanziari v/ partecipate					
AAA690	Crediti finanziari v/ altri					
	TOTALE CREDITI FINANZIARI					

Tab. 8 – Valore nominale dei crediti finanziari distinti per anno di formazione

CODICE MOD. SP	CREDITI FINANZIARI	VALORE NETTO DEI CREDITI AL 31/12/X PER SCADENZA		
		Entro 12 mesi	Tra 1 e 5 anni	Oltre 5 anni
AAA660	Crediti finanziari v/ Stato			
AAA670	Crediti finanziari v/ Regione			
AAA680	Crediti finanziari v/ partecipate			
AAA690	Crediti finanziari v/ altri			
	TOTALE CREDITI FINANZIARI			



Tab. 9 – Valore netto dei crediti finanziari distinti per scadenza

CODICE MOD. SP	TITOLI CHE COSTITUISCONO IMMOBILIZZAZIONI FINANZIARIE	Costo storico	ESERCIZI PRECEDENTI			MOVIMENTI DELL'ESERCIZIO				Valore contabile
			Rivalutazioni	Svalutazioni	Valore iniziale	Guadagni e Rettificazioni	Rivalutazioni	Svalutazioni	Acquisizioni e conferimenti	
AAA710	Partecipazioni:									
	Partecipazioni in imprese controllate									
	Partecipazioni in imprese collegate									
	Partecipazioni in altre imprese									
AAA720	AMIRIB08									
AAA730	Titoli di Stato									
AAA740	Altre Obbligazioni									
AAA750	Titoli azionari quotati in Borsa									
AAA760	Titoli diversi									
	TOTALE									

Tab. 10 – Dettagli e movimentazioni dei titoli iscritti nelle immobilizzazioni finanziarie

ELENCO PARTECIPAZIONI	Sede	Forma giuridica	Capitale	% capitale pubblico	Patrimonio netto incluso riserve	Totale Attivo	Risultato di esercizio	% di possesso	Valore attribuito a bilancio	Criterio di valorizzazione (costo / PN)
Partecipazioni in imprese controllate:										
Partecipazioni in imprese collegate:										
Partecipazioni in altre imprese:										

Tab. 11 – Informativa in merito alle partecipazioni iscritte nelle immobilizzazioni finanziarie

DETTAGLIO PARTECIPAZIONI	Costo storico	ESERCIZI PRECEDENTI			MOVIMENTI DELL'ESERCIZIO				Valore finale	
		Rivalutazioni	Svalutazioni	Valore iniziale	Guadagni e Rettificazioni	Rivalutazioni	Svalutazioni	Acquisizioni e conferimenti		Cessioni (valore contabile)
Partecipazioni in imprese controllate:										
Partecipazioni in imprese collegate:										
Partecipazioni in altre imprese:										

Tab. 12 – Dettagli e movimentazioni delle partecipazioni iscritte nelle immobilizzazioni finanziarie

IF01 – Svalutazione delle immobilizzazioni finanziarie.

IF01 – NO	Nel corso dell'esercizio non sono state effettuate svalutazioni delle immobilizzazioni finanziarie.
IF01 – SI	Nel corso dell'esercizio sono state effettuate svalutazioni delle immobilizzazioni finanziarie [SPECIFICARE PARTECIPAZIONI, ALTRI TITOLI, CREDITI SVALUTATI, IMPORTO DELLA SVALUTAZIONE, MOTIVAZIONI, CRITERI DI DETERMINAZIONE].

Altre informazioni relative alle immobilizzazioni finanziarie

Informazione	Caso presente in azienda?	Se sì, illustrare
IF02 – Gravami. Su crediti immobilizzati, partecipazioni e altri titoli dell'azienda vi sono gravami quali pegni, pignoramenti ecc?	NO	
IF03 – Contenzioso con iscrizione in bilancio. Su crediti immobilizzati, partecipazioni e altri titoli iscritti in bilancio sono in corso conten-	NO	



ziosi con altre aziende sanitarie, con altri enti pubblici o con soggetti privati?			
IF04 – Contenzioso senza iscrizione in bilancio. Esistono partecipazioni o altri titoli non iscritti nello stato patrimoniale perché non riconosciuti come proprietà dell'azienda in seguito a contenziosi in corso con altre aziende sanitarie, con altri enti pubblici o con soggetti privati?	NO		
IF05 – Altro. Esistono altre informazioni che si ritiene necessario fornire per soddisfare la regola generale secondo cui "Se le informazioni richieste da specifiche disposizioni di legge non sono sufficienti a dare una rappresentazione veritiera e corretta, si devono fornire le informazioni complementari necessarie allo scopo" (art 2423 cc)?	NO		



5. Rimanenze

Tab. 13 – Movimentazioni delle rimanenze di beni sanitari e non sanitari

CODICE MOD. SP	RIMANENZE	Valore iniziale	Giroconti e Riclassificazioni	Incrementi	Incrementi/Utilizzi Fondo Svalutazione magazzino	Decrementi	Valore finale	di cui presso terzi per distribuzione per nome e per conto	di cui scorte di reparto
ABA020	Prodotti farmaceutici ed emoderivati	2.803.241,30		911.036,26			3.714.277,56		
	Medicinali con AIC, ad eccezione di vaccini ed emoderivati di produzione regionale	2.803.241,30					3.714.277,56		
	Medicinali senza AIC								
	Emoderivati di produzione regionale								
ABA030	Sangue ed emocomponenti								
ABA040	Dispositivi medici	1.079.133,43				56.285,81	1.022.847,62		
	Dispositivi medici	1.079.133,43					1.022.847,62		
	Dispositivi medici impiantabili attivi								
	Dispositivo medico diagnostico in vitro (IVDI)								
ABA050	Prodotti dietetici								
ABA060	Materiali per la profilassi (vaccini)								
ABA070	Prodotti chimici								
ABA080	Materiali e prodotti per uso veterinario								
ABA090	Altri beni e prodotti sanitari								
ABA100	Acconti per acquisto di beni e prodotti sanitari								
	RIMANENZE BENI SANITARI	3.882.374,73		911.036,26		56.285,81	4.737.125,18		
ABA120	Prodotti alimentari								
ABA130	Materiali di guardaroba, di pulizia e di convivenza in genere	4.952,04				2.254,00	2.698,04		
ABA140	Combustibili, carburanti e lubrificanti								
ABA150	Supporti informatici e cancelleria	54.482,38				12.421,07	42.061,31		
ABA160	Materiali per la manutenzione	27.743,70				18.645,73	9.097,97		
ABA170	Altri beni e prodotti non sanitari								
ABA180	Acconti per acquisto di beni e prodotti non sanitari								
	RIMANENZE BENI NON SANITARI	87.178,12				33.320,80	53.857,32		

RIM01 – Svalutazioni.

RIM01 – NO	Nel corso dell'esercizio non sono state effettuate svalutazioni di rimanenze obsolete o a lento rigiro
-------------------	--

Altre informazioni relative alle rimanenze.

Informazione	Caso presente in azienda?	Se sì, illustrare
RIM02 – Gravami. Sulle rimanenze dell'azienda vi sono gravami quali pegni, patti di riservato dominio, pignoramenti ecc?	NO	
RIM03 – Modifiche di classificazione. Nel corso dell'esercizio vi sono stati rilevanti cambiamenti nella classificazione delle voci?	NO	
RIM04 – Valore a prezzi di mercato. Vi è una differenza, positiva e significativa, tra il valore delle rimanenze a prezzi di mercato e la loro valutazione a bilancio?	NO	
RIM05 – Altro. Esistono altre informazioni che si ritiene necessario fornire per soddisfare la regola generale secondo cui "Se le informazioni richieste da specifiche disposizioni	SI	Si veda anche l'allegato 3 alla Nota Integrativa.



REGIONE CALABRIA
Azienda Sanitaria Provinciale di Vibo Valentia
Il bilancio di esercizio anno 2014



di legge non sono sufficienti a dare una rappresentazione veritiera e corretta, si devono fornire le informazioni complementari necessarie allo scopo" (art 2423 cc)?			
---	--	--	--



6. Crediti

CODICE MOD. SP	CREDITI (VALORE NOMINALE)	MOVIMENTI DELL'ESERCIZIO				
		Valore iniziale	Incrementi	Decrementi	Valore finale	di cui per fatture da emettere
	CREDITI V/STATO - PARTE CORRENTE					
	Crediti v/Stato per spesa corrente e acconti:					
ABA210	Crediti v/Stato per spesa corrente - integrazione a norma del D Lvo 56/2000					
ABA220	Crediti v/Stato per spesa corrente - FSN					
ABA230	Crediti v/Stato per mobilità attiva extraregionale					
ABA240	Crediti v/Stato per mobilità attiva internazionale					
ABA250	Crediti v/Stato per acconto quota fabbisogno sanitario regionale standard					
ABA260	Crediti v/Stato per finanziamento sanitario aggiuntivo corrente					
	Crediti v/Stato - altro:					
ABA270	Crediti v/Stato per spesa corrente - altro					
	CREDITI V/STATO - INVESTIMENTI					
ABA280	Crediti v/Stato per finanziamenti per investimenti:					
					
	CREDITI V/STATO - RICERCA					
ABA300	Crediti v/Stato per ricerca corrente - Ministero della Salute					
ABA310	Crediti v/Stato per ricerca finalizzata - Ministero della Salute					
ABA320	Crediti v/Stato per ricerca - altre Amministrazioni centrali					
ABA330	Crediti v/Stato per ricerca - finanziamenti per investimenti					
ABA340	CREDITI V/PREFETTURE					
	TOTALE CREDITI V/STATO					
	CREDITI V/REGIONE O P.A. PER SPESA CORRENTE					
	Crediti v/Regione o P.A. per finanziamento sanitario ordinario corrente:					
		46.707.223,90	7.400.478,10		54.107.702,00	
ABA370	Crediti v/Regione o P.A. per spesa corrente - IRAP					
ABA380	Crediti v/Regione o P.A. per spesa corrente - Addizionale IRPEF					
ABA390	Crediti v/Regione o P.A. per quota FSR	46.707.223,90	7.400.478,10		54.107.702,00	
ABA400	Crediti v/Regione o P.A. per mobilità attiva intraregionale					
ABA410	Crediti v/Regione o P.A. per mobilità attiva extraregionale					
ABA420	Crediti v/Regione o P.A. per acconto quota FSR					
ABA430	Crediti v/Regione o P.A. per finanziamento sanitario aggiuntivo corrente LEA					
ABA440	Crediti v/Regione o P.A. per finanziamento sanitario aggiuntivo corrente extra LEA					
ABA450	Crediti v/Regione o P.A. per spesa corrente - altro					
ABA460	CREDITI V/REGIONE O P.A. PER RICERCA:					
					
	CREDITI V/REGIONE O P.A. PER VERSAMENTI A PATRIMONIO NETTO					
		6.626.620,49	37.725.050,73		44.351.671,22	
ABA480	Crediti v/Regione o P.A. per finanziamenti per investimenti	3.529.412,24	6.557.453,25		10.086.865,49	
ABA490	Crediti v/Regione o P.A. per incremento fondo dotazione					
	Crediti v/Regione o P.A. per ripiano perdite:					
ABA500	Crediti v/Regione o P.A. per ripiano perdite	3.097.208,25	31.167.597,48		34.264.805,73	
ABA510	Crediti v/Regione per copertura debiti al 31/12/2005	3.097.208,25		684.743,25	2.412.465,00	
ABA520	Crediti v/Regione o P.A. per ricostituzione risorse da investimenti esercizi precedenti		31.852.340,73		31.852.340,73	
	TOTALE CREDITI V/REGIONE O PROVINCIA AUTONOMA	53.333.844,39			98.459.373,22	

Tab. 14 - Movimentazioni dei crediti (valore nominale) - I parte



REGIONE CALABRIA
Azienda Sanitaria Provinciale di Vibo Valentia
 il bilancio di esercizio anno 2014



CODICE MOD. SP	CREDITI (VALORE NOMINALE)	MOVIMENTI DELL'ESERCIZIO			
		Valore iniziale	Incrementi	Decrementi	Valore finale <i>di cui per fatture da emettere</i>
ABA530	CREDITI V/COMUNI	32.549,05	2.202,03		34.751,08
				
	CREDITI V/AZIENDE SANITARIE PUBBLICHE DELLA REGIONE	1.890.469,80	440.769,95		2.331.239,75
ABA560	Crediti v/Aziende sanitarie pubbliche della Regione - mobilità in compensazione				
ABA570	Crediti v/Aziende sanitarie pubbliche della Regione - mobilità non in compensazione				
ABA580	Crediti v/Aziende sanitarie pubbliche della Regione - altre prestazioni	1.890.469,80	440.769,95		2.331.239,75
ABA590	Accanto quota FSR da distribuire				
ABA600	CREDITI V/AZIENDE SANITARIE PUBBLICHE FUORI REGIONE	958,58		378,55	580,03
	TOTALE CREDITI V/AZIENDE SANITARIE PUBBLICHE	1.891.428,38			2.331.819,78
	CREDITI V/SOCIETA' PARTECIPATE E/O ENTI DIPENDENTI				
ABA620	Crediti v/enti regionali:				
				
ABA630	Crediti v/s perimentazioni gestionali:				
				
ABA640	Crediti v/altre partecipate:				
				
ABA650	CREDITI V/ERARIO				
				
	CREDITI V/ALTRI	7.574.141,74		49.243,87	7.524.897,87
ABA670	Crediti v/clienti privati	1.859.874,82	139.498,66		1.999.373,48
ABA680	Crediti v/gestioni liquidatorie				
				
ABA690	Crediti v/altri soggetti pubblici	3.255.396,31	50.634,43		3.306.030,74
				
ABA700	Crediti v/altri soggetti pubblici per ricerca				
				
ABA710	Altri crediti diversi	2.458.870,61		239.376,96	2.219.493,65
				

Tab. 15 – Movimentazioni dei crediti (valore nominale) – II parte



Altre informazioni relative ai crediti.

Informazione	Caso presente in azienda?		Se sì, illustrare
CRED02 – Gravami. Sui crediti dell'azienda vi sono gravami quali pignoramenti ecc?	NO		
CRED03 – Cartolarizzazioni. L'azienda ha in atto operazioni di cartolarizzazione dei crediti?	NO		
CRED04 – Altro. Esistono altre informazioni che si ritiene necessario fornire per soddisfare la regola generale secondo cui "Se le informazioni richieste da specifiche disposizioni di legge non sono sufficienti a dare una rappresentazione veritiera e corretta, si devono fornire le informazioni complementari necessarie allo scopo" (art 2423 cc)?	NO		



7. Attività finanziarie che non costituiscono immobilizzazioni

Non sono presenti attività finanziarie che non costituiscono immobilizzazioni

ATTIVITA' FINANZIARIE CHE NON COSTITUISCONO IMMOBILIZZAZIONI	Costo storico	ESERCIZI PRECEDENTI			MOVIMENTI DELL'ESERCIZIO					Valore netto
		Rivalutazioni	Svalutazioni	Valore iniziale	Giroconti e Riclassificazioni	Rivalutazioni	Svalutazioni	Acquisizioni	Cessioni (valore netto)	
Partecipazioni in imprese controllate										
Partecipazioni in imprese collegate										
Partecipazioni in altre imprese										
Altri titoli che non costituiscono immobilizzazioni										
TOTALE ATTIVITA' FINANZIARIE CHE NON COSTITUISCONO IMMOBILIZZAZIONI										

Tab. 16 – Movimentazioni delle attività finanziarie che non costituiscono immobilizzazioni

ELENCO PARTECIPAZIONI CHE NON COSTITUISCONO IMMOBILIZZAZIONI	Sede	Forma giuridica	Capitale	% capitale pubblico	Patrimonio netto incluso riserve	Totale Attivo	Risultato di esercizio	% di possesso	Valore attribuito a bilancio
Partecipazioni in imprese controllate:									
Partecipazioni in imprese collegate:									
Partecipazioni in altre imprese:									

Tab. 17 – Elenco e informativa delle partecipazioni che non costituiscono immobilizzazioni

DETTAGLIO ATTIVITA' FINANZIARIE CHE NON COSTITUISCONO IMMOBILIZZAZIONI	Costo storico	ESERCIZI PRECEDENTI			MOVIMENTI DELL'ESERCIZIO					Valore finale
		Rivalutazioni	Svalutazioni	Valore iniziale	Giroconti e Riclassificazioni	Rivalutazioni	Svalutazioni	Acquisizioni	Cessioni (valore netto)	
Partecipazioni in imprese controllate:										
Partecipazioni in imprese collegate:										
Partecipazioni in altre imprese:										
Altri titoli (diversi dalle partecipazioni)										

Tab. 18 – Dettagli e movimentazioni delle attività finanziarie che non costituiscono immobilizzazioni

Altre informazioni relative alle attività finanziarie che non costituiscono immobilizzazioni

Informazione	Caso presente in azienda?	Se sì, illustrare
AF01 – Gravami. Sulle attività finanziarie che non costituiscono immobilizzazioni vi sono gravami quali pegni, pignoramenti ecc?	NO	
AF02 – Contenzioso con iscrizione in bilancio. Sulle attività finanziarie che non costituiscono immobilizzazioni iscritte in bilancio sono in corso contenziosi con altre aziende sanitarie, con altri enti pubblici o con soggetti privati?	NO	
AF03 – Contenzioso senza iscrizione in bilancio. Esistono attività finanziarie che non costituiscono immobilizzazioni non iscritte nello stato patrimoniale perché non riconosciute	NO	



come proprietà dell'azienda in seguito a contenziosi in corso con altre aziende sanitarie, con altri enti pubblici o con soggetti privati?			
AF04 – Altro. Esistono altre informazioni che si ritiene necessario fornire per soddisfare la regola generale secondo cui "Se le informazioni richieste da specifiche disposizioni di legge non sono sufficienti a dare una rappresentazione veritiera e corretta, si devono fornire le informazioni complementari necessarie allo scopo" (art 2423 cc)?	NO		



8. Disponibilità liquide

Tab. 19 – Movimentazioni delle disponibilità liquide

CODICE MOD. SP	DISPONIBILITA' LIQUIDE	Valore iniziale	MOVIMENTI DELL'ESERCIZIO		Valore finale
			Incrementi	Decrementi	
ABA760	Cassa	26.851,40	3.483,95		30.335,35
ABA770	Istituto Tesoriere	2.224.427,11	3.203.214,70		5.427.641,81
ABA780	Tesoreria Unica				
ABA790	Conto corrente postale	1.141.319,76	1.162.998,09		2.304.317,85

DL01 – Fondi vincolati.

DL01 – NO	Le disponibilità liquide non comprendono fondi vincolati.
-----------	---

Altre informazioni relative alle disponibilità liquide.

Informazione	Caso presente in azienda?	Se sì, illustrare
DL02 – Gravami. Sulle disponibilità liquide dell'azienda vi sono gravami quali pignoramenti ecc?	NO	
DL03 – Altro. Esistono altre informazioni che si ritiene necessario fornire per soddisfare la regola generale secondo cui "Se le informazioni richieste da specifiche disposizioni di legge non sono sufficienti a dare una rappresentazione veritiera e corretta, si devono fornire le informazioni complementari necessarie allo scopo" (art 2423 cc)?	NO	



9. Ratei e risconti attivi

Non sono presenti Ratei o Risconti attivi

CODICE MOD. CE	RATEI ATTIVI	Importo	di cui oltre 12 mesi
	DETTAGLIO A LIVELLO DI CODICE DI RICAVO CE		
	...		
	...		

Tab. 20 – Ratei attivi – Dettaglio a livello di ricavo (codice CE)

CODICE MOD. CE	RISCONTI ATTIVI	Importo	di cui oltre 12 mesi
	DETTAGLIO A LIVELLO DI CODICE DI COSTO CE		
	...		
	...		

Tab. 21 – Risconti attivi – Dettaglio a livello di costo (codice CE)

Altre informazioni relative a ratei e risconti attivi.

Informazione	Caso presente in azienda?		Se sì, illustrare
	NO		
RR01 – Esistono altre informazioni che si ritiene necessario fornire per soddisfare la regola generale secondo cui “Se le informazioni richieste da specifiche disposizioni di legge non sono sufficienti a dare una rappresentazione veritiera e corretta, si devono fornire le informazioni complementari necessarie allo scopo” (art 2423 cc)?	NO		



10. Patrimonio netto

CODICE MOD. SP	PATRIMONIO NETTO	Consistenza iniziale	MOVIMENTI DELL'ESERCIZIO					Consistenza finale
			Giroconti e Riclassificazioni	Assegnazioni nel corso dell'esercizio	Utilizzi per sterilizzazioni nel corso dell'esercizio	Altre variazioni (+/-)	Risultato di esercizio (+/-)	
PAA000	FONDO DI DOTAZIONE	3.158.583,23						3.158.583,23
PAA010	FINANZIAMENTI PER INVESTIMENTI:	48.795.042,73		8.818.612,88	2.585.465,08			55.026.190,53
PAA020	Finanziamenti per beni di prima dotazione							
PAA030	Finanziamenti da Stato per investimenti							
PAA040	Finanziamenti da Stato per investimenti - ex art. 20 legge 67/88							
PAA050	Finanziamenti da Stato per investimenti - ricerca							
PAA060	Finanziamenti da Stato per investimenti - altro							
PAA070	Finanziamenti da Regione per investimenti	47.718.585,50		6.557.453,25	2.159.649,74			52.116.389,01
PAA080	Finanziamenti da altri soggetti pubblici per investimenti							
PAA090	Finanziamenti per investimenti da rettifica contributi in conto esercizio	1.076.457,23		2.259.159,63	425.815,34			2.909.801,52
PAA100	RESERVE DA DONAZIONI E LASCITI VINCOLATI AD INVESTIMENTI	20.000,00						20.000,00
PAA110	ALTRE RISERVE:							
PAA120	Riserve da rivalutazioni							
PAA130	Riserve da plusvalenze e da reinvestire							
PAA140	Contributi da reinvestire							
PAA150	Riserve da utili di esercizio destinati ad investimenti							
PAA160	Riserve diverse							
PAA170	CONTRIBUTI PER RIPIANO PERDITE	114.282.179,87		78.012.805,86				190.294.985,73
PAA180	Contributi per copertura debiti al 31/12/2005	262.302,27		69.838.131,10				70.100.433,37
PAA190	Contributi per ricostituzione risorse da investimenti esercizi precedenti							
PAA200	Altro	114.019.877,60		6.174.674,76				120.194.552,36
PAA210	UTILI (PERDITE) PORTATI A NUOVO	180.500.388,77		682.590,42			73.004,82	181.182.979,19
PAA220	UTILE (PERDITA) D'ESERCIZIO	682.590,42		682.590,42			73.004,82	73.004,82
	TOTALE PATRIMONIO NETTO	21.244.339,82		84.829.418,74	2.585.465,08		73.004,82	61.072.618,66

Si vuole evidenziare che nell'anno 2014 si rileva un utile d'esercizio pari ad euro 73.004,82 che verrà riportato a nuovo, a parziale copertura delle perdite degli esercizi precedenti.

PN01 – Donazioni e lasciti vincolati ad investimenti

PN01 – SI	Per un ammontare di euro 20.000.
-----------	----------------------------------

PN02 – Fondo di dotazione

PN02 – NO	Il fondo di dotazione non ha subito variazioni rispetto all'esercizio precedente.
-----------	---

Altre informazioni relative al patrimonio netto

Informazione	Caso presente in azienda?	Se sì, illustrare
PN03 – Altro. Esistono altre informazioni che si ritiene necessario fornire per soddisfare la regola generale secondo cui "Se le informazioni richieste da specifiche disposizioni di legge non sono sufficienti a dare una rappresentazione veritiera e corretta, si devono fornire le informazioni complementari necessarie allo scopo" (art 2423 cc)?	Sì	Per un maggior dettaglio, si veda anche l'allegato 6 alla Nota Integrativa.



11. Fondi per rischi e oneri

Tab. 22 – Consistenza e movimentazioni dei fondi rischi e oneri

CODICE MOD. SP	FONDO RISCHI E ONERI	Consistenza iniziale	Accantonamenti dell'esercizio	Riclassifiche dell'esercizio	Utilizzi	Valore finale
			566.116,00			566.116,00
PBA000	FONDI PER IMPOSTE, ANCHE DIFFERITE				786.319,46	10.697.580,85
PBA010	FONDI PER RISCHI:	9.495.740,31	1.988.160,00		628.602,15	4.135.112,59
PBA020	Fondo rischi per cause civili e oneri processuali	3.675.554,74	1.088.160,00		157.717,31	641.022,54
PBA030	Fondo rischi per contenzioso personale dipendente	498.739,85	300.000,00			
PBA040	Fondo rischi connessi all'acquisto di prestazioni sanitarie da privato					
PBA050	Fondo rischi per copertura diretta dei rischi (autoassicurazione)					5.921.445,72
PBA060	Altri fondi rischi	5.321.445,72	600.000,00			
PBA070	FONDI DA DISTRIBUIRE:					
PBA080	FSR indistinto da distribuire					
PBA090	FSR vincolato da distribuire					
PBA100	Fondo per ripiano disavanzi pregressi					
PBA110	Fondo finanziamento sanitario aggiuntivo corrente LEA					
PBA120	Fondo finanziamento sanitario aggiuntivo corrente extra LEA					
PBA130	Fondo finanziamento per ricerca					
PBA140	Fondo finanziamento per investimenti	683.273,90	3.192.686,60	1.557.010,13	2.163.344,34	3.269.626,29
PBA150	QUOTE INUTILIZZATE CONTRIBUTI:	668.273,90	3.168.686,60	1.557.010,13	2.159.844,34	3.234.126,29
PBA160	Quote inutilizzate contributi da Regione o Prov. Aut. per quota F.S. vincolato					
PBA170	Quote inutilizzate contributi vincolati da soggetti pubblici (extra fondo)					
PBA180	Quote inutilizzate contributi per ricerca	15.000,00	24.000,00		3.500,00	35.500,00
PBA190	Quote inutilizzate contributi vincolati da privati	4.306.903,02	967.182,30		1.400.811,37	3.873.273,96
PBA200	ALTRI FONDI PER ONERI E SPESE:					
PBA210	Fondi integrativi pensione	25.181,93				25.181,93
PBA230	Fondo rinnovi contratti personale dipendente	375.285,08				375.285,08
PBA240	Fondo rinnovi convenzioni MMG - PLS - MCA	1.703.059,45	165.733,12			1.868.792,57
PBA250	Fondo rinnovi convenzioni Medici SUMAI		29.449,18			29.449,18
PBA260	Altri fondi per oneri e spese	2.203.376,56	772.000,00		1.400.811,37	1.574.565,19
	TOTALE FONDI RISCHI E ONERI	14.485.917,23	6.714.144,90	1.557.010,13	4.350.475,17	18.406.597,09

Altre informazioni relative a fondi rischi e oneri.

Informazione	Caso presente in azienda?	Se sì, illustrare
FR01. Con riferimento ai rischi per i quali è stato costituito un fondo, esiste la possibilità di subire perdite addizionali rispetto agli ammontari stanziati?	SI	La maggior parte dei Fondi sono legati a cause in corso, non perfettamente determinabili nell'anno e nel quantum.
FR02. Esistono rischi probabili, a fronte dei quali non è stato costituito un apposito fondo per l'impossibilità di formulare stime attendibili?	NO	Si è tenuto conto di tutti i rischi di cui si era a conoscenza al momento della redazione del Bilancio.
FR03. Esistono rischi (né generici, né remoti) a fronte dei quali non è stato costituito un apposito fondo perché solo possibili, anziché probabili? Da tali rischi potrebbero scaturire perdite significative?	NO	
FR04 – Altro. Esistono altre informazioni che si ritiene necessario fornire per soddisfare la regola generale secondo cui "Se le informazioni richieste da specifiche disposizioni di legge non sono sufficienti a dare una rappresentazione veritiera e corretta, si devono for-	SI	L'azienda deve fare fronte attraverso i propri accantonamenti al fallimento della Faro Assicurazioni e al rischio ad essa collegata, oltre alla sottostima dei massimali stipulati con le compagnie in anni pre-



nire le informazioni complementari necessarie allo scopo" (art 2423 cc)?			cedenti. L'Azienda ha provveduto a creare un Fondo Imposte per IRES non ancora versata relativamente agli anni 2011-2012-2013-2014. Per un maggior dettaglio, si veda anche l'allegato 7 alla Nota Integrativa.
--	--	--	---



12. Trattamento di fine rapporto

CODICE MOD. SP	TRATTAMENTO DI FINE RAPPORTO	Consistenza iniziale	Accantonamenti dell'esercizio	Utilizzi dell'esercizio	Valore finale
PBA250	Fondo per premi operosità medici SUMAI	1.967.898,92	268.000,00		2.235.898,92
PCA010	Fondo per trattamento di fine rapporto dipendente				
	TOTALE TRATTAMENTO DI FINE RAPPORTO	1.967.898,92	268.000,00		2.235.898,92

Altre informazioni relative a trattamento di fine rapporto.

Informazione	Caso presente in azienda?	Se sì, illustrare
TR01 - Altro. Esistono altre informazioni che si ritiene necessario fornire per soddisfare la regola generale secondo cui "Se le informazioni richieste da specifiche disposizioni di legge non sono sufficienti a dare una rappresentazione veritiera e corretta, si devono fornire le informazioni complementari necessarie allo scopo" (art 2423 cc)?	SI	Per un maggior dettaglio, si veda anche l'allegato 7 alla Nota Integrativa.

REGIONE CALABRIA

Azienda Sanitaria Provinciale di Vibo Valentia
Il Bilancio di esercizio anno 2014



13. Debiti

Tab. 23 - Consistenza e movimentazioni dei debiti

CODICE MOD. SP	DEBITI	Valore iniziale	MOVIMENTI DELL'ESERCIZIO		Valore finale	di cui per fatture da ricevere	di cui per acquisti di beni iscritti tra le immobilizzazioni
			Incrementi	Decrementi			
PDA000	MUTUI PASSIVI						
	DEBITI V/STATO						
PDA020	Debiti v/Stato per mobilità passiva extraregionale						
PDA030	Debiti v/Stato per mobilità passiva internazionale						
PDA040	Accanto quota FSR v/Stato						
PDA050	Debiti v/Stato per restituzione finanziamenti - per ricerca						
PDA060	Altri debiti v/Stato						
		1.964.971,73		52.654,64	1.912.317,09		
	DEBITI V/REGIONE O PROVINCIA AUTONOMA						
PDA080	Debiti v/Regione o Provincia Autonoma per finanziamenti						
PDA090	Debiti v/Regione o Provincia Autonoma per mobilità passiva intraregionale						
PDA100	Debiti v/Regione o Provincia Autonoma per mobilità passiva extraregionale						
PDA110	Accanto quota FSR da Regione o Provincia Autonoma	1.964.971,73		52.654,64	1.912.317,09		
PDA120	Altri debiti v/Regione o Provincia Autonoma						
		1.126.973,46		52.617,10	594.356,36		
PDA130	DEBITI V/COMUNI						
	DEBITI V/AZIENDE SANITARIE PUBBLICHE DELLA REGIONE						
PDA160	Debiti v/Aziende sanitarie pubbliche della Regione - per quota FSR						
PDA170	Debiti v/Aziende sanitarie pubbliche della Regione - finanziamento sanitario aggiuntivo corrente LEA						
PDA180	Debiti v/Aziende sanitarie pubbliche della Regione - finanziamento sanitario aggiuntivo corrente extra LEA						
PDA190	Debiti v/Aziende sanitarie pubbliche della Regione - mobilità in compensazione						
PDA200	Debiti v/Aziende sanitarie pubbliche della Regione - mobilità non in compensazione						
PDA210	Debiti v/Aziende sanitarie pubbliche della Regione - altre prestazioni	1.013.956,23	50.868,34		1.064.824,57		
PDA220	Debiti v/Aziende Sanitarie pubbliche fuori Regione	122.162,22	8.821,99		130.984,21		
PDA230	Debiti v/Aziende sanitarie pubbliche della Regione per versamenti c/patrimonio netto						
	TOTALE DEBITI V/AZIENDE SANITARIE PUBBLICHE	1.136.118,45	59.690,33		1.195.808,78		
	DEBITI V/SOCIETA' PARTECIPATE E/O ENTI DIPENDENTI						
PDA250	Debiti v/enti regionali:						
PDA260	Debiti v/iperimentazioni gestionali:						
PDA270	Debiti v/altre partecipate:						
PDA280	DEBITI V/FORNITORI:	68.271.158,72		16.061.874,66	52.209.284,06		
PDA290	Debiti verso erogatori (privati accreditati e convenzionati) di prestazioni sanitarie	68.271.158,72			52.209.284,06		
PDA300	Debiti verso altri fornitori						
		18.704.125,22		18.704.125,22			
PDA310	DEBITI V/ISTITUTO TESORIERE						
PDA320	DEBITI TRIBUTARI:	2.676.782,38		7.705,59	2.669.076,79		
PDA330	DEBITI V/ISTITUTI PREVIDENZIALI, ASSISTENZIALI E SICUREZZA SOCIALE:	5.752.169,06	441.064,51		6.193.233,97		
PDA340	DEBITI V/ALTRI:	14.600.498,70	454.671,00		15.055.169,70		
PDA350	Debiti v/altri finanziatori	8.085.677,53	726.845,09		8.812.522,62		
PDA360	Debiti v/dipendenti						
PDA370	Debiti v/gestioni liquidatorie	6.514.821,17		272.174,05	6.242.647,08		
PDA380	Altri debiti diversi:						



DB01 – Transazioni

DB01 – SI	I debiti verso fornitori sono sottoposti a procedure di transazione regionali. <i>I debiti 2008 e ante rientrano in appositi piani di rientro stabiliti dalla Regione Calabria.</i>
------------------	---

Altre informazioni relative a debiti.

Informazione	Caso presente in azienda?	Se sì, illustrare
DB02 - Altro. Esistono altre informazioni che si ritiene necessario fornire per soddisfare la regola generale secondo cui "Se le informazioni richieste da specifiche disposizioni di legge non sono sufficienti a dare una rappresentazione veritiera e corretta, si devono fornire le informazioni complementari necessarie allo scopo" (art 2423 cc)?	SI	L'azienda è in piano di rientro, e la Regione sta procedendo a vario titolo alle verifiche del debito Aziendale. Per un maggior dettaglio, si veda anche l'allegato 8 alla Nota Integrativa.



14. Ratei e risconti passivi

CODICE MOD. CE	RATEI PASSIVI	Importo	di cui oltre 12 mesi
	DETTAGLIO A LIVELLO DI CODICE DI COSTI CE		
	...		
	...		

Tab. 24 – Ratei passivi – Dettaglio a livello di costo (codice CE)

CODICE MOD. CE	RISCONTI PASSIVI	Importo	di cui oltre 12 mesi
	DETTAGLIO A LIVELLO DI CODICE DI RICAVI CE		

Tab. 25 – Risconti passivi – Dettaglio a livello di ricavo (codice CE)

Altre informazioni relative a ratei e risconti passivi.

Informazione	Caso presente in azienda?	Se sì, illustrare
RP01 – Altro. Esistono altre informazioni che si ritiene necessario fornire per soddisfare la regola generale secondo cui “Se le informazioni richieste da specifiche disposizioni di legge non sono sufficienti a dare una rappresentazione veritiera e corretta, si devono fornire le informazioni complementari necessarie allo scopo” (art 2423 cc)?	SI	Essendo contributi in conto esercizio vincolati provenienti da anni passati non ancora utilizzati, sono stati meglio riclassificati negli appositi Fondi previsti dal D.Lgs. 118/2011.



15. Conti d'ordine

CODICE MOD. SP	CONTI D'ORDINE	Valore iniziale	Incrementi	Decrementi	Valore finale
PFA000	F 1) CANONI DI LEASING ANCORA DA PAGARE				
PFA010	F 2) DEPOSITI CAUZIONALI				
PFA020	F 3) BENI IN COMODATO				
PFA030	F 4) ALTRI CONTI D'ORDINE				
	<i>Canoni di leasing a scadere</i>				
	<i>Depositi cauzionali</i>	3.084,39			3.084,39
	<i>Beni di terzi presso l'Azienda</i>				
	<i>Garanzie prestate (fidejussioni, avalli, altre garanzie personali e reali)</i>				
	<i>Garanzie ricevute (fidejussioni, avalli, altre garanzie personali e reali)</i>				
	<i>Beni in contenzioso</i>				
	<i>Altri impegni assunti</i>				

Tab. 26 – *Dettagli e movimentazioni dei conti d'ordine*

Altre informazioni relative a conti d'ordine.

Informazione	Caso presente in azienda?	Se sì, illustrare
CO01. Sono state attivate operazioni di project finance?	NO	
CO02. Esistono beni dell'Azienda presso terzi (in deposito, in pegno o in comodato)?	NO	
CO03 – Altro. Esistono altre informazioni che si ritiene necessario fornire per soddisfare la regola generale secondo cui "Se le informazioni richieste da specifiche disposizioni di legge non sono sufficienti a dare una rappresentazione veritiera e corretta, si devono fornire le informazioni complementari necessarie allo scopo" (art 2423 cc)?	NO	



16. Contributi in conto esercizio

CODICE MOD. CE	CONTRIBUTI IN C/ESERCIZIO	Quota capitaria	Funzioni	Altro	Note
AA0030	Contributi da Regione o Prov. Aut. per quota F.S. regionale indistinto	262.251.647,41			
AA0080	Contributi da Regione o Prov. Aut. (extra fondo) - Risorse aggiuntive da bilancio regionale a titolo di copertura LEA				
AA0090	Contributi da Regione o Prov. Aut. (extra fondo) - Risorse aggiuntive da bilancio regionale a titolo di copertura extra LEA				

Tab. 27 - Dettagli contributi in conto esercizio

CODICE MOD. CE	DETTAGLIO CONTRIBUTI IN C/ESERCIZIO	Atto	Data	Oggetto	Importo assegnato	Importo utilizzato	Codice conto
AA0020	DA REGIONE O P.A. PER QUOTA F.S. REGIONALE				266.593.617,41		
AA0030	Quota F.S. regionale - indistinto				262.251.647,41		
AA0040	Quota F.S. regionale - vincolato:				4.341.970,00		
	Progetto 1						
	Progetto						
AA0050	EXTRA FONDO:				37.349,88		
AA0070	Contributi da Regione o Prov. Aut. (extra fondo) vincolati:				18.336,38		
	Progetto 1						
	Progetto						
AA0080	Contributi da Regione o Prov. Aut. (extra fondo) - Risorse aggiuntive da bilancio regionale a titolo di copertura LEA						
AA0090	Contributi da Regione o Prov. Aut. (extra fondo) - Risorse aggiuntive da bilancio regionale a titolo di copertura extra LEA						
AA0100	Contributi da Regione o Prov. Aut. (extra fondo) - Altro				19.013,50		
AA0120	Contributi da Aziende sanitarie pubbliche della Regione o Prov. Aut. (extra fondo) vincolati:						
	Progetto 1						
	Progetto						
AA0130	Contributi da Aziende sanitarie pubbliche (extra fondo) altro:						
AA0150	Contributi da altri soggetti pubblici (extra fondo) vincolati:						
	Progetto 1						
	Progetto						
AA0160	Contributi da altri soggetti pubblici (extra fondo) L.210/92:						
AA0170	Contributi da altri soggetti pubblici (extra fondo) altro:						
	PER RICERCA:						
AA0190	Contributi da Ministero della Salute per ricerca corrente:						
AA0200	Contributi da Ministero della Salute per ricerca finalizzata:						
	Progetto						
	Progetto						
AA0210	Contributi da Regione ed altri soggetti pubblici per ricerca:						
AA0220	Contributi da privati per ricerca:						
AA0230	CONTRIBUTI DA PRIVATI:				24.000,00		
	TOTALE CONTRIBUTI IN C/ESERCIZIO				266.654.967,29		

Tab. 28 - Dettaglio rettifica contributi in conto esercizio per destinazione ad investimenti

CODICE MOD. CE	DETTAGLIO RETTIFICA CONTRIBUTI C/ESERCIZIO PER DESTINAZIONE AD INVESTIMENTI	Contributo assegnato	Quota destinata ad investimenti	Incidenza %
AA0020	Contributi in c/esercizio da Regione o P.A. per quota F.S. regionale	266.593.617,41	2.259.159,63	0,85%
AA0060	Contributi in c/esercizio da Regione o P.A. extra fondo	37.349,88		
AA0110	Contributi in c/esercizio da aziende sanitarie pubbliche (extra fondo)			
AA0180	Contributi in c/esercizio per ricerca			
AA0230	Contributi in c/esercizio da privati	24.000,00		
	Totale	266.654.967,29	2.259.159,63	



Altre informazioni relative a contributi in conto esercizio.

Informazione	Caso presente in azienda?	Se sì, illustrare
CT01. Sono state rilevate significative variazioni rispetto all'esercizio precedente?	NO	



17. Proventi e ricavi diversi

Tab. 30 - Dettaglio ricavi per prestazioni sanitarie in mobilità

CODICE MOD. CE	DETTAGLIO RICAVI PER PRESTAZIONI SANITARIE IN MOBILITA'	Azienda ...	Azienda ...	Azienda ...	Azienda ...	Azienda ...	Azienda ...	Azienda ...	TOTALE
	RICAVI DA MOBILITA' SANITARIA INTRA REGIONALE (A)								3.753.336,53
AA0350	Prestazioni di ricovero								2.004.000,00
AA0360	Prestazioni di specialistica ambulatoriale								843.000,00
AA0370	Prestazioni di psichiatrica residenziale e semi-residenziale								
AA0380	Prestazioni di Fisi F								
AA0390	Prestazioni servizi MMG, PLS, Contro-assistenti san								478.000,00
AA0400	Prestazioni servizi farmacia a convenienza								
AA0410	Prestazioni termali								
AA0420	Prestazioni trasporto ambulante e nel settore curati								428.336,53
AA0430	Altre prestazioni sanitarie e socio-sanitarie								
	RICAVI DA MOBILITA' SANITARIA EXTRA REGIONALE (B)								1.112.000,00
AA0460	Prestazioni di ricovero								923.000,00
AA0470	Prestazioni di specialistica ambulatoriale								54.000,00
AA0480	Prestazioni di psichiatrica residenziale e semi-residenziale								
AA0490	Prestazioni di Fisi F								1.000,00
AA0500	Prestazioni servizi MMG, PLS, Contro-assistenti san								6.000,00
AA0510	Prestazioni servizi farmacia a convenienza								88.000,00
AA0520	Prestazioni termali								
AA0530	Prestazioni trasporto ambulante e nel settore curati								
AA0540	Altre prestazioni sanitarie e socio-sanitarie								
AA0550	Ricavi per concessione di emocomponenti e cellule staminali								
AA0560	Ricavi per differenziale tariffe TUC								
	TOTALE RICAVI DA MOBILITA' (A+B)								4.865.336,53
	RICAVI PER PRESTAZIONI OGGETTO DI FATTURAZIONE DIRETTA INTRA REGIONALE (C)								
	RICAVI PER PREST. OGGETTO DI FATTUR. DIRETTA EXTRA REGIONALE (D)								
	TOTALE RICAVI PER PREST. OGGETTO DI FATTURAZ. DIRETTA (C+D)								
	TOTALE RICAVI AZIENDE REGIONE (A+C)								
	TOTALE RICAVI AZIENDE EXTRA REGIONE (B+D)								
	TOTALE RICAVI AZIENDE SANITARIE PUBBLICHE (A+B+C+D)								

Tab. 31 - Dettaglio ricavi e costi per prestazioni sanitarie erogate in regime di intramoenia

CODICE MOD. CE	PRESTAZIONI SANITARIE EROGATE IN REGIME DI INTRAMOENIA	Valore CE al 31/12/2014	Valore CE al 31/12/2013	Variazioni importo	Variazioni %
AA0680	Ricavi per prestazioni sanitarie intramoenia - Area ospedaliera				
AA0690	Ricavi per prestazioni sanitarie intramoenia - Area specialistica	262.673,62	232.359,25	30.314,37	13%
AA0700	Ricavi per prestazioni sanitarie intramoenia - Area sanità pubblica				
AA0710	Ricavi per prestazioni sanitarie intramoenia - Consulenze (ex art. 55 c. 1 lett. c), d) ed ex art. 57-58)	49.028,85	14.527,02	34.501,83	238%
AA0720	Ricavi per prestazioni sanitarie intramoenia - Consulenze (ex art. 55 c. 1 lett. c), d) ed ex art. 57-58) (Aziende sanitarie pubbliche della Regione)				
AA0730	Ricavi per prestazioni sanitarie intramoenia - Altro		983,61	983,61	-100%
AA0740	Ricavi per prestazioni sanitarie intramoenia - Altro (Aziende sanitarie pubbliche della Regione)				
	TOTALE RICAVI INTRAMOENIA	311.702,47	247.869,88	63.832,59	26%
BA1210	Compartecipazione al personale per att. libero professionale intramoenia - Area ospedaliera				
BA1220	Compartecipazione al personale per att. libero professionale intramoenia - Area specialistica	237.025,69	211.494,36	25.531,33	12%
BA1230	Compartecipazione al personale per att. libero professionale intramoenia - Area sanità pubblica				
BA1240	Compartecipazione al personale per att. libero professionale intramoenia - Consulenze (ex art. 55 c. 1 lett. c), d) ed ex Art. 57-58)				
AA0720	Compartecipazione al personale per att. libero professionale intramoenia - Consulenze (ex art. 55 c. 1 lett. c), d) ed ex Art. 57-58) (Aziende sanitarie pubbliche della Regione)				
BA1260	Compartecipazione al personale per att. libero professionale intramoenia - Altro	24.751,65	5.309,09	19.442,56	366%
BA1270	Compartecipazione al personale per att. libero professionale intramoenia - Altro (Aziende sanitarie pubbliche della Regione)				
	TOTALE QUOTE RETROCESSE AL PERSONALE (ESCLUSO IRAP)	261.777,34	216.803,45	44.973,89	21%
	Indennità di esclusività medica per attività di libera professione				
	IRAP relativa ad attività di libera professione (intramoenia)				
	Costi diretti aziendali				
	Costi generali aziendali				
	Fondo di perequazione				
	TOTALE ALTRI COSTI INTRAMOENIA				



Altre informazioni relative a proventi e ricavi diversi.

Informazione	Caso presente in azienda?	Se sì, illustrare
PR01. Sono state rilevate significative variazioni rispetto all'esercizio precedente?	SI	C'è stato un lieve aumento pari a circa il 21%.



18. Acquisti di beni

DETTAGLIO ACQUISTI DI BENI SANITARI PER TIPOLOGIA DI DISTRIBUZIONE	Distribuzione		TOTALE
	Diretta	Per conto	
Prodotti farmaceutici ed emoderivati:			
Medicinali con AIC, ad eccezione di vaccini ed emoderivati di produzione regionale			
Medicinali senza AIC			
Emoderivati di produzione regionale			
Prodotti dietetici			
TOTALE			

Tab. 29 – Dettaglio acquisti di beni sanitari per tipologia di distribuzione

CODICE MOD. CE	DETTAGLIO ACQUISTI DI BENI DA AZIENDE SANITARIE PUBBLICHE DELLA REGIONE	Azienda							TOTALE
BA0020	Prodotti farmaceutici ed emoderivati:								16.197.062,14
BA0040	Medicinali con AIC, ad eccezione di vaccini ed emoderivati di produzione regionale								16.175.414,40
BA0050	Medicinali senza AIC								21.637,74
BA0060	Emoderivati di produzione regionale								228.983,97
BA0070	Sangue ed emocomponenti								4.014.842,36
BA0210	Dispositivi medici								2.128.567,09
BA0220	Dispositivi medici								1.767.759,93
BA0230	Dispositivi medici impiantabili altri								118.499,74
BA0240	Dispositivi medico diagnostici in vitro (IVD)								94.534,98
BA0250	Prodotti dietetici								829.648,33
BA0260	Materiali per la profilassi (vaccini)								4.000.788,36
BA0270	Prodotti chimici								37.730,07
BA0280	Materiali e prodotti per uso veterinario								1.866,54
BA0290	Altri beni e prodotti sanitari								7.608.818,77
BA0300	Beni e prodotti sanitari da Aziende sanitarie pubbliche della Regione								
BA0320	Prodotti alimentari								3.798,31
BA0330	Materiali di guardaroba, di pulizia e di convivenza in genere								1.018.960,98
BA0340	Combustibili, carburanti e lubrificanti								207.464,93
BA0360	Supporti informatici e cancelleria								50.518,84
BA0360	Materiali per la manutenzione								4.078,00
BA0370	Altri beni e prodotti non sanitari								
	TOTALE								34.299.054,18

AB01 – Acquisti di beni

AB01 – NO	Ciascuna tipologia di bene, compreso nelle voci relative agli acquisti di beni sanitari e non sanitari, è monitorata attraverso il sistema gestionale del magazzino, che rileva ogni tipologia di movimento, in entrata e in uscita.
------------------	--

Altre informazioni relative agli acquisti di beni

Informazione	Caso presente in azienda?	Se sì, illustrare
AB02. Sono stati rilevati costi per acquisto di beni da altre Aziende Sanitarie della Regione? Se sì, di quali tipologie di beni si tratta?	NO	
AB03. Sono state rilevate significative variazioni rispetto all'esercizio precedente?		



19. Acquisti di servizi

Tab. 30 – Dettaglio acquisti di servizi sanitari – I parte



REGIONE CALABRIA
Azienda Sanitaria Provinciale di Vibo Valentia
 Il bilancio di esercizio anno 2014



CODICE MOD. CE	DETTAGLIO ACQUISTI DI SERVIZI SANITARI	Valore CE al 31/12/2014	Valore CE al 31/12/2013	Variazioni importo	Variazioni %
	ACQUISTI DI SERVIZI SANITARI - MEDICINA DI BASE	22.224.089,11	22.454.166,18	230.077,07	-1,02
BA0420	- da convenzione				
BA0430	<i>Costi per assistenza MMG</i>	22.061.089,11	22.291.166,18	230.077,07	-1,03
BA0440	<i>Costi per assistenza PLS</i>	10.108.764,52	10.320.359,97	211.595,45	-2,05
BA0450	<i>Costi per assistenza Continuità assistenziale</i>	3.047.196,47	3.119.286,99	72.090,52	-2,31
BA0460	<i>Altro (medicina dei servizi, psicologi, medici 118, ecc)</i>	7.227.920,53	7.374.077,71	146.157,18	-1,98
BA0470	- da pubblico (Aziende sanitarie pubbliche della Regione) - Mobilità intraregionale				
BA0480	- da pubblico (Aziende sanitarie pubbliche Extraregione) - Mobilità extraregionale	163.000,00	163.000,00	-	0,00
	ACQUISTI DI SERVIZI SANITARI - FARMACEUTICA	28.470.921,17	29.535.161,52	1.064.240,35	-3,60
BA0500	- da convenzione	27.533.921,17	28.598.161,52	1.064.240,35	-3,72
BA0510	- da pubblico (Aziende sanitarie pubbliche della Regione)- Mobilità intraregionale	349.000,00	349.000,00	-	0,00
BA0520	- da pubblico (Extraregione)	588.000,00	588.000,00	-	0,00
	ACQUISTI DI SERVIZI SANITARI PER ASSISTENZA SPECIALISTICA AMBULATORIALE	13.277.421,21	13.201.529,04	75.892,17	0,57
BA0540	- da pubblico (Aziende sanitarie pubbliche della Regione)	3.513.000,00	3.513.000,00	-	0,00
BA0550	- da pubblico (altri soggetti pubbl della Regione)				
BA0560	- da pubblico (Extraregione)	2.282.000,00	2.282.000,00	-	0,00
BA0570	- da privato - Medici SUMAI	3.926.642,98	3.913.734,29	12.908,69	0,33
BA0580	- da privato	3.555.778,23	3.492.794,75	62.983,48	1,80
BA0590	<i>Servizi sanitari per assistenza specialistica da IRCCS privati e Policlinici privati</i>				
BA0600	<i>Servizi sanitari per assistenza specialistica da Ospedali Classificati privati</i>				
BA0610	<i>Servizi sanitari per assistenza specialistica da Case di Cura private</i>	852.229,00	889.779,90	37.550,90	-4,22
BA0620	<i>Servizi sanitari per assistenza specialistica da altri privati</i>	2.703.549,23	2.603.014,85	100.534,38	3,86
BA0630	- da privato per cittadini non residenti - Extraregione (mobilità attiva in compensazione)				
	ACQUISTI DI SERVIZI SANITARI PER ASSISTENZA RIABILITATIVA	1.421.804,15	1.186.701,63	235.102,52	19,81
BA0650	- da pubblico (Aziende sanitarie pubbliche della Regione)				
BA0660	- da pubblico (altri soggetti pubbl della Regione)				
BA0670	- da pubblico (Extraregione) non soggetti a compensazione				
BA0680	- da privato (intraregionale)	997.703,60	1.186.701,63	188.998,03	-15,93
BA0690	- da privato (extraregionale)	424.100,55		424.100,55	
	ACQUISTI DI SERVIZI SANITARI PER ASSISTENZA INTEGRATIVA	4.079.118,07	3.643.093,56	436.024,51	11,97
BA0710	- da pubblico (Aziende sanitarie pubbliche della Regione)		25.524,25		0,00
BA0720	- da pubblico (altri soggetti pubbl della Regione)	88,11		88,11	
BA0730	- da pubblico (Extraregione)		264,82		-100,00
BA0740	- da privato	4.079.029,96	3.617.304,49	461.725,47	12,76
	ACQUISTI DI SERVIZI SANITARI PER ASSISTENZA PROTESICA	3.661.755,19	3.819.664,49	157.909,30	-4,13
BA0760	- da pubblico (Aziende sanitarie pubbliche della Regione)				
BA0770	- da pubblico (altri soggetti pubbl della Regione)		131,17		-100,00
BA0780	- da pubblico (Extraregione)	3.661.755,19	3.819.533,32	157.778,13	-4,13
BA0790	- da privato				
	ACQUISTI DI SERVIZI SANITARI PER ASSISTENZA OSPEDALIERA	51.535.352,00	51.268.554,00	266.798,00	0,52
BA0810	- da pubblico (Aziende sanitarie pubbliche della Regione)	29.377.000,00	29.377.000,00	-	0,00
BA0820	- da pubblico (altri soggetti pubbl della Regione)				
BA0830	- da pubblico (Extraregione)	19.214.000,00	19.214.000,00	-	0,00
BA0840	- da privato	2.944.352,00	2.677.554,00	266.798,00	9,96
BA0850	<i>Servizi sanitari per assistenza ospedaliera da IRCCS privati e Policlinici privati</i>				
BA0860	<i>Servizi sanitari per assistenza ospedaliera da Ospedali Classificati privati</i>				
BA0870	<i>Servizi sanitari per assistenza ospedaliera da Case di Cura private</i>	2.944.352,00	2.677.554,00	266.798,00	9,96
BA0880	<i>Servizi sanitari per assistenza ospedaliera da altri privati</i>				
BA0890	- da privato per cittadini non residenti - Extraregione (mobilità attiva in compensazione)				
	ACQUISTI PRESTAZIONI DI PSICHIATRICA RESIDENZIALE E SEMIRESIDENZIALE	525.160,53	651.161,85	126.001,32	-19,35
BA0910	- da pubblico (Aziende sanitarie pubbliche della Regione)				
BA0920	- da pubblico (altri soggetti pubbl della Regione)				
BA0930	- da pubblico (Extraregione) - non soggette a compensazione				
BA0940	- da privato (intraregionale)	438.025,99	651.161,85	213.135,86	-32,73
BA0950	- da privato (extraregionale)	87.134,54		87.134,54	
	ACQUISTI PRESTAZIONI DI DISTRIBUZIONE FARMACI FILE F	2.760.689,39	2.648.802,51	111.886,88	4,22
BA0970	- da pubblico (Aziende sanitarie pubbliche della Regione) - Mobilità intraregionale				
BA0980	- da pubblico (altri soggetti pubbl della Regione)				
BA0990	- da pubblico (Extraregione)	2.045.000,00	2.045.000,00	-	0,00
BA1000	- da privato (intraregionale)	715.689,39	603.802,51	111.886,88	18,53
BA1010	- da privato (extraregionale)				
BA1020	- da privato per cittadini non residenti - Extraregione (mobilità attiva in compensazione)				
	ACQUISTI PRESTAZIONI TERMALI IN CONVENZIONE	83.000,00	83.000,00	-	0,00
BA1040	- da pubblico (Aziende sanitarie pubbliche della Regione) - Mobilità intraregionale				
BA1050	- da pubblico (altri soggetti pubbl della Regione)				
BA1060	- da pubblico (Extraregione)	83.000,00	83.000,00	-	0,00
BA1070	- da privato				
BA1080	- da privato per cittadini non residenti - Extraregione (mobilità attiva in compensazione)				



REGIONE CALABRIA
Azienda Sanitaria Provinciale di Vibo Valentia
Il bilancio di esercizio anno 2014



Tab. 31 – Dettaglio acquisti di servizi sanitari – Il parte

CODICE MOD. CE	DETTAGLIO ACQUISTI DI SERVIZI SANITARI	Valore CE al 31/12/2014	Valore CE al 31/12/2013	Variazioni importo	Variazioni %
	ACQUISTI PRESTAZIONI DI TRASPORTO SANTARO	128.472,34	227.041,90	98.569,56	-43,41
BA1100	- da pubblico (Aziende sanitarie pubbliche della Regione) - Mobilità intraregionale				
BA1110	- da pubblico (altri soggetti pubbl della Regione)				
BA1120	- da pubblico (Extraregione)	67.000,00	67.000,00		0,00
BA1130	- da privato	61.472,34	160.041,90	98.569,56	-61,59
	ACQUISTI PRESTAZIONI SOCIO-SANTARIE A RILEVANZA SANITARIA	1.642.579,80	1.718.067,42	75.487,62	-4,39
BA1150	- da pubblico (Aziende sanitarie pubbliche della Regione) - Mobilità intraregionale	49,78			
BA1160	- da pubblico (altri soggetti pubblici della Regione)				
BA1170	- da pubblico (Extraregione) non soggette a compensazione	14.449,13		14.449,13	
BA1180	- da privato (intraregionale)	1.521.770,54	1.718.067,42	196.296,88	-11,43
BA1190	- da privato (extraregionale)	106.310,35		106.310,35	
	COMPARTECIPAZIONE AL PERSONALE PER ATT. LIBERO-PROF. (INTRAMOENIA)	261.777,34	216.803,45	44.973,89	20,74
	RIMBORSI ASSEgni E CONTRIBUTI SANITARI	420.727,13	381.371,81	39.355,32	10,32
BA1290	Contributi ad associazioni di volontariato	49.365,88	7.468,00	41.897,88	561,03
BA1300	Rimborsi per cure all'estero	8.674,78	22.341,77	13.666,99	-61,17
BA1310	Contributi a società partecipate e/o enti dipendenti della Regione				
BA1320	Contributo Legge 210/92				
BA1330	Altri rimborsi, assegni e contributi	362.686,47	350.026,15	12.660,32	3,62
BA1340	Rimborsi, assegni e contributi v/Aziende sanitarie pubbliche della Regione		1.535,89	1.535,89	-100,00
	CONSULENZE, COLLABORAZIONI, INTERINALE, ALTRE PRESTAZIONI DI LAVORO SANTARIE E SOCIOSANTARE	214.184,00	131.735,23	82.448,77	62,59
BA1360	Consulenze sanitarie e sociosan. da Aziende sanitarie pubbliche della Regione	90.579,60			
BA1370	Consulenze sanitarie e sociosan. da terzi - Altri soggetti pubblici				
BA1380	Consulenze, Collaborazioni, Internale e altre prestazioni di lavoro sanitarie e socios. da privato	120.828,76	127.907,95	7.079,19	-5,53
BA1390	Consulenze sanitarie da privato - articolo 55, comma 2, CCNL 8 giugno 2000		2.700,00	2.700,00	-100,00
BA1400	Altre consulenze sanitarie e sociosanitarie da privato				
BA1410	Collaborazioni coordinate e continuative sanitarie e socios. da privato	107.498,44	102.002,45	5.495,99	5,39
BA1420	Indennità a personale universitario - area sanitaria				
BA1430	Lavoro interinale - area sanitaria				
BA1440	Altre collaborazioni e prestazioni di lavoro - area sanitaria	13.330,32	23.205,50	9.875,18	-42,56
BA1450	Rimborso oneri stipendiali del personale sanitario in comando	2.775,64	3.827,28	1.051,64	-27,48
BA1460	Rimborso oneri stipendiali personale sanitario in comando da Aziende sanitarie pubbliche della Regione				
BA1470	Rimborso oneri stipendiali personale sanitario in comando da Regioni, soggetti pubblici e da Università	2.775,64	3.827,28	1.051,64	-27,48
BA1480	Rimborso oneri stipendiali personale sanitario in comando da aziende di altre Regioni (Extraregione)				
	ALTRI SERVIZI SANITARI E SOCIOSANTARI A RILEVANZA SANITARIA	525.213,31	121.015,05	404.198,26	334,01
BA1500	Altri servizi sanitari e sociosanitari a rilevanza sanitaria da pubblico - Aziende sanitarie pubbliche della Regione	45.326,38	65.385,45	20.059,07	-30,68
BA1510	Altri servizi sanitari e sociosanitari a rilevanza sanitaria da pubblico - Altri soggetti pubblici della Regione	427,22		427,22	
BA1520	Altri servizi sanitari e sociosanitari a rilevanza sanitaria da pubblico (Extraregione)	4.052,83		4.052,83	
BA1530	Altri servizi sanitari da privato	475.406,88	55.629,60	419.777,28	754,59
BA1540	Costi per servizi sanitari - Mobilità internazionale passiva				
BA1550	COSTI PER DIFFERENZIALE TARIFFE TUC				
	TOTALE	131.232.264,74	131.287.869,64	55.604,90	

Tab. 32 – Dettaglio acquisti di servizi sanitari da privato

Altre informazioni relative a proventi e ricavi diversi.

Informazione	Caso presente in azienda?	Se sì, illustrare
AS01. Sono state rilevate significative variazioni rispetto all'esercizio precedente?	NO	

AS02 – Costi per prestazioni sanitarie da privato



AS02 – NO	Nell'esercizio non sono stati rilevati disallineamenti tra valore fatturato dalla struttura privata e valore di budget autorizzato dalla Regione.
-----------	---

AS03 – Consulenze, Collaborazioni, Interinale e altre prestazioni di lavoro sanitarie e sociosanitarie

AS03 – SI	<p>Nell'esercizio sono stati rilevati costi per consulenze, collaborazioni, interinale e altre prestazioni di lavoro sanitarie e sociosanitarie relativamente a:</p> <ul style="list-style-type: none">- Consulenze sanitarie e sociosanitarie da Asp-Ao, Irccs, Aou della Regione per euro 90.579,60 ;- Collaborazioni coordinate e continuative sanitarie e sociosanitarie da privato per euro 107.498,44 ;- Altre collaborazioni e prestazioni di lavoro - area sanitaria per euro 13.330,32;- Rimborso oneri stipendiali personale sanitario in comando da Regioni, soggetti pubblici e da Università per euro 2.775,64 .
-----------	--



Tab. 33 – Dettaglio acquisti di servizi non sanitari

CODICE MOD. CE	DETTAGLIO ACQUISTI DI SERVIZI NON SANITARI	Valore CE al 31/12/2014	Valore CE al 31/12/2013	Variazioni importo	Variazioni %
	SERVIZI NON SANITARI	12.372.696,18	11.923.367,37	449.328,81	3,77
BA1580	Lavanderia	1.025.981,70	956.634,28	69.347,42	7,25
BA1590	Pulizia	2.896.946,94	2.333.205,88	563.741,06	24,16
BA1600	Mensa	1.192.163,59	1.080.800,74	111.362,85	10,30
BA1610	Riscaldamento				
BA1620	Servizi di assistenza informatica	367.983,59		367.983,59	
BA1630	Servizi trasporti (non sanitari)	19.987,76	7.544,02	12.443,74	164,95
BA1640	Smaltimento rifiuti	214.818,14	205.792,63	9.025,51	4,39
BA1650	Utenze telefoniche	947.484,68	1.260.713,66	313.228,98	-24,85
BA1660	Utenze elettricità	1.089.816,10	1.043.555,62	46.260,48	4,43
BA1670	Altre utenze	132.737,67		132.737,67	
BA1680	Premi di assicurazione	3.459.676,24	3.459.676,24		0,00
BA1720	Altri servizi non sanitari da pubblico (Aziende sanitarie pubbliche della Regione)				
BA1730	Altri servizi non sanitari da altri soggetti pubblici				
BA1740	Altri servizi non sanitari da privato	1.025.099,77	1.575.444,30	550.344,53	-34,93
	CONSULENZE, COLLABORAZIONI, INTERINALE, ALTRE PRESTAZIONI DI LAVORO NON SANITARIE	76.795,90	57.579,03	19.216,87	33,37
BA1760	Consulenze non sanitarie da Aziende sanitarie pubbliche della Regione	9.600,00	9.602,00	2,00	-0,02
BA1770	Consulenze non sanitarie da Terzi - Altri soggetti pubblici				
BA1780	Consulenze, Collaborazioni, Interinale e altre prestazioni di lavoro non sanitarie da privato	42.684,98	27.978,21	14.706,77	52,57
BA1790	Consulenze non sanitarie da privato				
BA1800	Collaborazioni coordinate e continuative non sanitarie da privato	14.380,68	23.638,57	9.257,89	-39,16
BA1810	Indennità a personale universitario - area non sanitaria		4.339,64	4.339,64	-100,00
BA1820	Lavoro interinale - area non sanitaria				
BA1830	Altre collaborazioni e prestazioni di lavoro - area non sanitaria	28.304,30		28.304,30	
BA1840	Rimborso oneri stipendiali del personale non sanitario in comando	24.510,92	19.998,82	4.512,10	22,56
BA1850	Rimborso oneri stipendiali personale non sanitario in comando da Aziende sanitarie pubbliche della Regione				
BA1860	Rimborso oneri stipendiali personale non sanitario in comando da Regione, soggetti pubblici e da Università	24.510,92	19.998,82	4.512,10	22,56
BA1870	Rimborso oneri stipendiali personale non sanitario in comando da aziende di altre Regioni (Extraregione)				
	FORMAZIONE	64.883,26	77.166,15	12.282,89	-15,92
BA1890	Formazione (esternalizzata e non) da pubblico	30.000,00	1.360,50	28.639,50	2105,07
BA1900	Formazione (esternalizzata e non) da privato	34.883,26	75.805,65	40.922,39	-53,98
	TOTALE	12.514.375,34	12.058.112,55	456.262,79	

AS04 – Consulenze, Collaborazioni, Interinale e altre prestazioni di lavoro non sanitarie

AS04 – SI	<p>Nell'esercizio sono stati rilevati costi per consulenze, collaborazioni, interinale e altre prestazioni di lavoro non sanitarie relativamente a :</p> <ul style="list-style-type: none"> -Consulenze non sanitarie da Asl-Ao, Irccs, Aou della Regione per euro 9.600,00; -Collaborazioni coordinate e continuative non sanitarie da privato per euro 14.380,68; -Altre collaborazioni e prestazioni di lavoro - area non sanitaria per euro 28.304,30; -Rimborso oneri stipendiali personale non sanitario in comando da Asl-Ao, Irccs, Aou della Regione per euro 24.510,92.
------------------	---



AS05 –Manutenzioni e riparazioni

Manutenzioni ordinarie quelle che non incrementano il valore e la funzionalità del bene, straordinarie quelle che aumentano il valore del bene.

Tab. 34 – Dettaglio manutenzioni e riparazioni

CODICE MOD. CE	DETTAGLIO MANUTENZIONI E RIPARAZIONI	Valore CE al 31/12/2014	Valore CE al 31/12/2013	Variazioni importo	Variazioni %
BA1920	Manutenzione e riparazione ai fabbricati e loro pertinenze	266.740,45	260.254,80	6.485,65	2,49
BA1930	Manutenzione e riparazione agli impianti e macchinari	43.265,79	79.429,66	36.163,87	-45,53
BA1940	Manutenzione e riparazione alle attrezzature sanitarie e scientifiche	1.240.583,89	1.018.490,58	222.093,31	21,81
BA1950	Manutenzione e riparazione ai mobili e arredi				
BA1960	Manutenzione e riparazione agli automezzi	107.613,27	115.369,69	7.756,42	-6,72
BA1970	Altre manutenzioni e riparazioni	1.915,67	16.393,92	14.478,25	-88,31
BA1980	Manutenzioni e riparazioni da Aziende sanitarie pubbliche della Regione				
	TOTALE	1.660.119,07	1.489.938,65	170.180,42	11,42



20. Costi del personale

Tab. 35 – Costi del personale – ruolo sanitario

CODICE MOD. CE	COSTI DEL PERSONALE	Valore CE al 31/12/2014	Valore CE al 31/12/2013	Variazioni importo	Variazioni %
BA2090	PERSONALE DEL RUOLO SANITARIO	62.160.173,84	63.049.579,90	889.406,06	-1,41
BA2100	Costo del personale dirigente ruolo sanitario	37.251.773,46	37.690.756,36	438.982,90	-1,16
BA2110	Costo del personale dirigente medico	34.201.775,42	34.337.172,01	135.396,59	-0,39
BA2120	Costo del personale dirigente medico - tempo indeterminato	32.743.182,88	32.855.730,32	112.547,44	-0,34
	Voci di costo a carattere stipendiale				
	Retribuzione di posizione				
	Indennità di risultato				
	Altro trattamento accessorio				
	Oneri sociali su retribuzione				
	Altri oneri per il personale				
BA2130	Costo del personale dirigente medico - tempo determinato	1.458.592,54	1.481.441,69	22.849,15	-1,54
	Voci di costo a carattere stipendiale				
	Retribuzione di posizione				
	Indennità di risultato				
	Altro trattamento accessorio				
	Oneri sociali su retribuzione				
	Altri oneri per il personale				
BA2140	Costo del personale dirigente medico - altro				
BA2150	Costo del personale dirigente non medico	3.049.998,04	3.353.584,35	303.586,31	-9,05
BA2160	Costo del personale dirigente non medico - tempo indeterminato	3.049.998,04	3.353.584,35	303.586,31	-9,05
	Voci di costo a carattere stipendiale				
	Retribuzione di posizione				
	Indennità di risultato				
	Altro trattamento accessorio				
	Oneri sociali su retribuzione				
	Altri oneri per il personale				
BA2170	Costo del personale dirigente non medico - tempo determinato				
	Voci di costo a carattere stipendiale				
	Retribuzione di posizione				
	Indennità di risultato				
	Altro trattamento accessorio				
	Oneri sociali su retribuzione				
	Altri oneri per il personale				
BA2180	Costo del personale dirigente non medico - altro				
BA2190	Costo del personale comparto ruolo sanitario	24.908.400,38	25.358.823,54	450.423,16	-1,78
BA2200	Costo del personale comparto ruolo sanitario - tempo indeterminato	24.725.546,57	25.188.131,27	462.584,60	-1,84
	Voci di costo a carattere stipendiale				
	Straordinario e indennità personale				
	Retribuzione per produttività personale				
	Altro trattamento accessorio				
	Oneri sociali su retribuzione				
	Altri oneri per il personale				
BA2210	Costo del personale comparto ruolo sanitario - tempo determinato	182.853,71	170.692,27	12.161,44	7,12
	Voci di costo a carattere stipendiale				
	Straordinario e indennità personale				
	Retribuzione per produttività personale				
	Altro trattamento accessorio				
	Oneri sociali su retribuzione				
	Altri oneri per il personale				
BA2220	Costo del personale comparto ruolo sanitario - altro				



REGIONE CALABRIA
Azienda Sanitaria Provinciale di Vibo Valentia
Il bilancio di esercizio anno 2014



Tab. 36 – Costi del personale – ruolo professionale

CODICE MOD. CE	COSTI DEL PERSONALE	Valore CE al 31/12/2014	Valore CE al 31/12/2013	Variazioni importo	Variazioni %
BA2230	PERSONALE DEL RUOLO PROFESSIONALE	288.018,80	328.491,04	40.472,24	-12,32
BA2240	Costo del personale dirigente ruolo professionale	253.438,66	295.105,55	41.666,89	-14,12
BA2250	Costo del personale dirigente ruolo professionale - tempo indeterminato	253.438,66	295.105,55	41.666,89	-14,12
	Voci di costo a carattere stipendiale				
	Retribuzione di posizione				
	Indennità di risultato				
	Altro trattamento accessorio				
	Oneri sociali su retribuzione				
	Altri oneri per il personale				
BA2260	Costo del personale dirigente ruolo professionale - tempo determinato				
	Voci di costo a carattere stipendiale				
	Retribuzione di posizione				
	Indennità di risultato				
	Altro trattamento accessorio				
	Oneri sociali su retribuzione				
	Altri oneri per il personale				
BA2270	Costo del personale dirigente ruolo professionale - altro				
BA2280	Costo del personale comparto ruolo professionale	34.580,14	33.385,49	1.194,65	3,58
BA2290	Costo del personale comparto ruolo professionale - tempo indeterminato	34.580,14	33.385,49	1.194,65	3,58
	Voci di costo a carattere stipendiale				
	Straordinario e indennità personale				
	Retribuzione per produttività personale				
	Altro trattamento accessorio				
	Oneri sociali su retribuzione				
	Altri oneri per il personale				
BA2300	Costo del personale comparto ruolo professionale - tempo determinato				
	Voci di costo a carattere stipendiale				
	Straordinario e indennità personale				
	Retribuzione per produttività personale				
	Altro trattamento accessorio				
	Oneri sociali su retribuzione				
	Altri oneri per il personale				
BA2310	Costo del personale comparto ruolo professionale - altro				



REGIONE CALABRIA
Azienda Sanitaria Provinciale di Vibo Valentia
Il bilancio di esercizio anno 2014



Tab. 37 – Costi del personale – ruolo tecnico

CODICE MOD. CE	COSTI DEL PERSONALE	Valore CE al 31/12/2014	Valore CE al 31/12/2013	Variazioni importo	Variazioni %
BA2320	PERSONALE DEL RUOLO TECNICO	9.647.933,60	9.965.368,63	317.435,03	-3,19
BA2330	Costo del personale dirigente ruolo tecnico	327.644,70	323.900,32	3.744,38	1,16
BA2340	<i>Costo del personale dirigente ruolo tecnico - tempo indeterminato</i>	327.644,70	323.900,32	3.744,38	1,16
	Voci di costo a carattere stipendiale				
	Retribuzione di posizione				
	Indennità di risultato				
	Altro trattamento accessorio				
	Oneri sociali su retribuzione				
	Altri oneri per il personale				
BA2350	<i>Costo del personale dirigente ruolo tecnico - tempo determinato</i>				
	Voci di costo a carattere stipendiale				
	Retribuzione di posizione				
	Indennità di risultato				
	Altro trattamento accessorio				
	Oneri sociali su retribuzione				
	Altri oneri per il personale				
BA2360	<i>Costo del personale dirigente ruolo tecnico - altro</i>				
BA2370	Costo del personale comparto ruolo tecnico	9.320.288,90	9.641.468,31	321.179,41	-3,33
BA2380	<i>Costo del personale comparto ruolo tecnico - tempo indeterminato</i>	9.277.238,73	9.603.908,75	326.670,02	-3,40
	Voci di costo a carattere stipendiale				
	Straordinario e indennità personale				
	Retribuzione per produttività personale				
	Altro trattamento accessorio				
	Oneri sociali su retribuzione				
	Altri oneri per il personale				
BA2390	<i>Costo del personale comparto ruolo tecnico - tempo determinato</i>	43.050,17	37.559,56	5.490,61	14,62
	Voci di costo a carattere stipendiale				
	Straordinario e indennità personale				
	Retribuzione per produttività personale				
	Altro trattamento accessorio				
	Oneri sociali su retribuzione				
	Altri oneri per il personale				
BA2400	<i>Costo del personale comparto ruolo tecnico - altro</i>				



Tab. 38 – Costi del personale – ruolo amministrativo

CODICE MOD. CE	COSTI DEL PERSONALE	Valore CE al 31/12/2014	Valore CE al 31/12/2013	Variazioni importo	Variazioni %
BA2410	PERSONALE DEL RUOLO AMMINISTRATIVO	8.211.139,38	8.902.431,32	691.291,97	-7,77
BA2420	Costo del personale dirigente ruolo amministrativo	438.785,08	478.375,85	39.590,77	-8,28
BA2430	<i>Costo del personale dirigente ruolo amministrativo - tempo indeterminato</i>	<i>438.785,08</i>	<i>478.375,85</i>	<i>39.590,77</i>	<i>-8,28</i>
	Voci di costo a carattere stipendiale				
	Retribuzione di posizione				
	Indennità di risultato				
	Altro trattamento accessorio				
	Oneri sociali su retribuzione				
	Altri oneri per il personale				
BA2440	<i>Costo del personale dirigente ruolo amministrativo - tempo determinato</i>				
	Voci di costo a carattere stipendiale				
	Retribuzione di posizione				
	Indennità di risultato				
	Altro trattamento accessorio				
	Oneri sociali su retribuzione				
	Altri oneri per il personale				
BA2450	<i>Costo del personale dirigente ruolo amministrativo - altro</i>				
BA2460	Costo del personale comparto ruolo amministrativo	7.772.354,27	8.424.055,47	651.701,20	-7,74
BA2470	<i>Costo del personale comparto ruolo amministrativo - tempo indeterminato</i>	<i>7.772.354,27</i>	<i>8.424.055,47</i>	<i>651.701,20</i>	<i>-7,74</i>
	Voci di costo a carattere stipendiale				
	Straordinario e indennità personale				
	Retribuzione per produttività personale				
	Altro trattamento accessorio				
	Oneri sociali su retribuzione				
	Altri oneri per il personale				
BA2480	<i>Costo del personale comparto ruolo amministrativo - tempo determinato</i>				
	Voci di costo a carattere stipendiale				
	Straordinario e indennità personale				
	Retribuzione per produttività personale				
	Altro trattamento accessorio				
	Oneri sociali su retribuzione				
	Altri oneri per il personale				
BA2490	<i>Costo del personale comparto ruolo amministrativo - altro</i>				

CP01 – Costi del personale

CP01 – NO	I costi del personale continuano a registrare una tendenziale riduzione dovuta principalmente al blocco del turnover.
------------------	---



21. Oneri diversi di gestione

Tab. 39 – Dettaglio oneri diversi di gestione

CODICE MOD. CE	DETTAGLIO ONERI DIVERSI DI GESTIONE	Valore CE al 31/12/2014	Valore CE al 31/12/2013	Variazioni importo	Variazioni %
BA2510	Imposte e tasse (escluso IAP e RES)	427.703,67	271.432,16	156.271,51	57,57
BA2520	Perdite su crediti				
BA2540	Indennità, rimborso spese e oneri sociali per gli Organi Direttivi e Collegio Sindacale	483.237,31	409.456,32	73.780,99	18,02
BA2550	Altri oneri diversi di gestione	368.935,82	283.945,51	84.990,31	29,93
	TOTALE	1.279.876,80	964.833,99	315.042,81	32,65

Altre informazioni relative agli oneri diversi di gestione.

Informazione	Caso presente in azienda?	Se sì, illustrare
OG01. Sono state rilevate significative variazioni rispetto all'esercizio precedente?	NO	



22. Accantonamenti

Tab. 40 – Dettaglio accantonamenti

CODICE MOD. CE	DETTAGLIO ACCANTONAMENTI	Valore CE al 31/12/2014	Valore CE al 31/12/2013	Variazioni importo	Variazioni %
	Accantonamenti per rischi:	1.988.160,00	874.089,95	1.114.070,05	127,45
BA2710	Accantonamenti per cause civili ed oneri processuali	1.088.160,00	-	1.088.160,00	
BA2720	Accantonamenti per contenzioso personale dipendente	300.000,00	28.089,95	271.910,05	968,00
BA2730	Accantonamenti per rischi connessi all'acquisto di prestazioni sanitarie da privato				
BA2740	Accantonamenti per copertura diretta dei rischi (autoassicurazione)				
BA2750	Altri accantonamenti per rischi	600.000,00	846.000,00	246.000,00	-29,08
	Accantonamenti per premio di operosità (SUMAI)	268.000,00	268.000,00	-	0,00
	Accantonamenti per quote inutilizzate di contributi vincolati:	824.090,60	161.512,58	662.578,02	410,23
BA2780	Accantonamenti per quote inutilizzate contributi da Regione e Prov. Aut. per quota F.S. vincolato	800.090,60	161.512,58	638.578,02	395,37
BA2790	Accantonamenti per quote inutilizzate contributi da soggetti pubblici (extra fondo) vincolati				
BA2800	Accantonamenti per quote inutilizzate contributi da soggetti pubblici per ricerca				
BA2810	Accantonamenti per quote inutilizzate contributi vincolati da privati	24.000,00	-	24.000,00	
	Altri accantonamenti:	967.182,30	196.536,75	770.645,55	392,11
BA2830	Accantonamenti per interessi di mora	500.000,00	-	500.000,00	
BA2840	Acc. Rinnovi convenzioni MMG/PLS/MCA	165.733,12	196.536,75	30.803,63	-15,67
BA2850	Acc. Rinnovi convenzioni Medici Sumai	29.449,18	-	29.449,18	
BA2860	Acc. Rinnovi contratti urgenza medica				
BA2870	Acc. Rinnovi contratti urgenza non medica				
BA2880	Acc. Rinnovi contratti comparto				
BA2890	Altri accantonamenti	272.000,00	-	272.000,00	
	TOTALE	4.047.432,90	1.500.139,28	2.547.293,62	169,80

AC01 –Altri accantonamenti

Informazione	Caso presente in azienda?	Se sì, illustrare
AC01. La voce "Altri accantonamenti" è stata movimentata? Se sì, a fronte di quali rischi?	SI	Accantonamenti per interessi di mora, accantonamenti rinnovi convenzioni mmg/pls/mca ed altri, accantonamenti rinnovi convenzioni medici sumai, accantonamenti fondo imposte per contenziosi tributari.



23. Proventi e oneri finanziari

OF01 – Proventi e oneri finanziari

Informazione	Caso presente in azienda?		Se sì, illustrare
OF01. Sono state rilevate significative variazioni rispetto all'esercizio precedente?	NO		
OF02. Nell'esercizio sono stati sostenuti oneri finanziari? Se sì, da quale operazione derivano?		SI	Anticipazione di tesoreria e interessi moratori per ritardato pagamento.

--



24. Rettifiche di valore di attività finanziarie

RF01 –Rettifiche di valore di attività finanziarie

Informazione	Caso presente in azienda?	Se sì, illustrare
RF01. Nell'esercizio sono state rilevate rettifiche di valore di attività finanziarie?	NO	



25. Proventi e oneri straordinari

PS01 –Plusvalenze/Minusvalenze

Informazione	Caso presente in azienda?	Se si, illustrare
PS01. Nell'esercizio sono state rilevate plusvalenze/minusvalenze?	NO	

PS02 –Sopravvenienze attive

COD. MOD. CE	DESCRIZIONE VOCE CE	IMPORTO	DESCRIZIONE TIPOLOGIA DI SOPRAVVENIENZA	ANNO DI FORMAZIONE DEL RICAVO
EA0100	E.1.B.2.2.C) Sopravvenienze attive v/terzi relative alle convenzioni con medici	51.754,42	RECUP. QUOTE ASSISTITI NON DOVUTE	2004-2009
EA0140	E.1.B.2.2.G) Altre sopravvenienze attive v/terzi	97.813,84	SENTENZE CORTE DEI CONTI AMMINISTRAT. E VARIE	2009-2013

P S03 –Insussistenze attive

COD. MOD. CE	DESCRIZIONE VOCE CE	IMPORTO	DESCRIZIONE TIPOLOGIA DI INSUSSISTENZA	ANNO DI FORMAZIONE DEL COSTO
EA0240	Altre insussistenze attive v/terzi	1.658.264,24	Obiettivi di Piano	2013



PS04 –Sopravvenienze passive

COD. MOD. CE	DESCRIZIONE VOCE CE	IMPORTO	DESCRIZIONE TIPOLOGIA DI SOPRAVVENIENZA	ANNO DI FORMAZIONE DEL COSTO
EA0440	E.2.B.3.2.F) Sopravvenienze passive v/terzi relative all'acquisto	1.370.105,08	ACQUISTO DI BENI E SERVIZI	2008-2013
EA0450	E.2.B.3.2.G) Altre sopravvenienze passive v/terzi	376.586,94	SPESE LEGALI ; PARTECIPAZIONI A COMMISSIONI	2009-2013

Altre informazioni

Informazione	Caso presente in azienda?	Se sì, illustrare
PS06. Esistono altre informazioni che si ritiene necessario fornire per soddisfare la regola generale secondo cui "Se le informazioni richieste da specifiche disposizioni di legge non sono sufficienti a dare una rappresentazione veritiera e corretta, si devono fornire le informazioni complementari necessarie allo scopo" (art 2423 cc)?	NO	

Il Direttore Amministrativo Aziendale

Avv. Francesco Procopio

Il Direttore Sanitario Aziendale

Dott. Angelo Michele Miceli

Il Direttore Generale

Dott. Florindo Antoniozzi



SI ALLEGANO:

- MODELLI MINISTERIALI CE E SP DELL'ANNO 2014 E DELL'ANNO 2013;
- SP con confronto Consuntivo 2013-2014 e Preventivo 2014 secondo lo schema del D.Lgs. 118/2011 e Dettagliato;
- CE con confronto Consuntivo 2013-2014 e Preventivo 2014 secondo lo schema del D.Lgs. 118/2011 e Dettagliato;
- Relazione sulla Gestione;
- Nota Integrativa;
- Allegati alla Nota Integrativa.

Nota Integrativa Allegati

Azienda Sanitaria Provinciale di Vibo Valentia

ALLEGATO N. 1 - IMMOBILIZZAZIONI IMMATERIALI

	COSTO STORICO				FONDO AMMORTAMENTO				VALORE NETTO
	Consistenza iniziale	Riclassificazioni	Incremento o decremento	Consistenza finale	Consistenza iniziale	Ammortamenti	Riclassificazioni	Consistenza finale	
COSTI DI IMPIANTO E DI AMPLIAMENTO									
	45.600,00			45.600,00	45.600,00			45.600,00	
Totale	45.600,00			45.600,00	45.600,00			45.600,00	
COSTI DI RICERCA E SVILUPPO									
Totale									
SOFTWARE									
	564.588,53		21.870,01	586.458,54	564.588,53	10.312,73		574.901,26	11.557,28
Totale	564.588,53		21.870,01	586.458,54	564.588,53	10.312,73		574.901,26	11.557,28
TOTALI	610.188,53		21.870,01	632.058,54	610.188,53	10.312,73		620.501,26	11.557,28
TOTALI	610.188,53		21.870,01	632.058,54	610.188,53	10.312,73		620.501,26	11.557,28

ALLEGATO N. 2 - IMMOBILIZZAZIONI MATERIALI

	COSTO STORICO				FONDO AMMORTAMENTO				VALORE NETTO
	Consistenza iniziale	Riclassificazioni	Incremento o decremento	Consistenza finale	Consistenza iniziale	Ammortamenti	Riclassificazioni	Consistenza finale	
TERRENI	152.354,78			152.354,78					152.354,78
Totale	152.354,78			152.354,78					152.354,78
FABBRICATI	56.819.236,70		1.214.590,66	58.033.827,45	22.229.267,44	1.722.795,96		23.952.063,40	34.081.764,05
Totale	56.819.236,79		1.214.590,66	58.033.827,45	22.229.267,44	1.722.795,96		23.952.063,40	34.081.764,05
IMPIANTI E MACCHINARI	2.499.138,35		3.575,00	2.502.713,35	1.913.285,12	211.757,53		2.125.042,65	377.670,70
Totale	2.499.138,35		3.575,00	2.502.713,35	1.913.285,12	211.757,53		2.125.042,65	377.670,70
ATTREZZATURE E STRUMENTI SANITARI	26.300.696,93		511.737,23	26.812.434,16	24.989.448,33	460.232,03		25.449.680,36	1.362.753,80
Totale	26.300.696,93		511.737,23	26.812.434,16	24.989.448,33	460.232,03		25.449.680,36	1.362.753,80
MOBILI E ARREDI	2.232.374,91		45.825,27	2.278.200,18	2.139.590,20	59.113,82		2.198.704,02	79.496,16
Totale	2.232.374,91		45.825,27	2.278.200,18	2.139.590,20	59.113,82		2.198.704,02	79.496,16
AUTOMEZZI	1.237.386,00		319.518,00	1.556.904,00	1.178.214,70	80.648,76		1.258.863,46	298.040,54
Totale	1.237.386,00		319.518,00	1.556.904,00	1.178.214,70	80.648,76		1.258.863,46	298.040,54
ALTRI BENI	2.456.472,94		76.135,43	2.532.608,37	2.398.544,19	40.604,25		2.439.148,44	93.459,93
Totale	2.456.472,94		76.135,43	2.532.608,37	2.398.544,19	40.604,25		2.439.148,44	93.459,93
IMMOBILIZZAZIONI IN CORSO E ACCOUNTI	4.183.144,72			4.183.144,72					4.183.144,72
Totale	4.183.144,72			4.183.144,72					4.183.144,72
TOTALI	95.880.805,42		2.171.381,59	98.052.187,01	54.848.349,98	2.575.152,35		57.423.502,33	40.628.684,68
TOTALI	95.880.805,42		2.171.381,59	98.052.187,01	54.848.349,98	2.575.152,35		57.423.502,33	40.628.684,68

ALLEGATO N. 3 - SCORTE

VOCI		Consistenza iniziale	Riclassificazioni	Incremento o decremento	Consistenza finale
SCORTE SANITARIE					
	Medicinali	2.803.241,30		911.036,26	3.714.277,56
	Emoderivati	-		-	
	Soluzioni	-		-	
	Gas medicinali	-		-	
	Stupefacenti	-		-	
	Sieri e vaccini	-		-	
	Materie prime (prodotti galenici)	-		-	
	Prodotti ad uso veterinario			-	
	Diagnostici			-	
	Materiale radiografico			-	
	Veit./materiale lab. Analisi			-	
	Presidi chirurg. E mater. Sanitario	1.079.133,43		56.285,81	1.022.847,62
	Mat. Prot. Ed emodialisi			-	
	Strumentario chirurgico			-	
	Totale scorte sanitarie	3.882.374,73		854.750,45	4.737.125,18
SCORTE NON SANITARIE					
	Materiale tecnico	32.695,74		20.899,73	11.796,01
	Prodotti alimentari				
	Cancelleria e stampati	54.482,38		12.421,07	42.061,31
	Combustibili carburanti				
	Totale scorte non sanitarie	87.178,12		33.320,80	53.857,32
TOTALE SCORTE		3.969.552,85		821.429,65	4.790.982,50

ALLEGATO N. 5 - DISPONIBILITA' LIQUIDE

VOCI	Consistenza iniziale	Riclassificazioni	Incremento o decremento	Consistenza finale
Cassa	26.851,40		3.483,95	30.335,35
Istituto Tesoriere	2.224.427,11		3.203.214,70	5.427.641,81
C/C postale	1.141.319,76		1.162.998,09	2.304.317,85
TOTALE	3.392.598,27	-	4.369.696,74	7.762.295,01

ALLEGATO N. 6 - PATRIMONIO NETTO

VOCI	Consistenza iniziale	Riclassificazioni	Incrementi a seguito di rivalutazioni	Contributi in Conto Capitale	Contributi per Ripiano perdite	Utilizzo a fronte di amm.ti	Risultato di esercizio	Consistenza finale
Contributi in c/capitale da Regione indistinti	47.718.585,50			6.557.453,25		2.159.649,74		52.116.389,01
Contributi in c/esercizio accantonati	1.076.457,23			2.259.159,63		425.815,34		2.909.801,52
Fondo di dotazione	- 3.158.583,23	-						- 3.158.583,23
Fondo riaccertamento crediti e debiti	-	-						
Donazioni vincolate ad investimenti	20.000,00							20.000,00
Contributi per ripiani perdite	114.282.179,87				76.012.805,86			190.294.985,73
Utili (perdite) portati a nuovo	- 180.500.388,77	- 682.590,42						- 181.182.979,19
Utili (perdite) dell'esercizio	- 682.590,42	682.590,42					73.004,82	73.004,82
TOTALE	- 21.244.339,82	-	-	8.816.612,88	76.012.805,86	2.585.465,08	73.004,82	61.072.618,66

FONDI RISCHIE E ALTRI FONDI									
COD. MOD. SP	DESCRIZIONE VOCE SP	SOTTOCONTO REGIONALE	DESCRIZIONE SOTTOCONTO REGIONALE	DESCRIZIONE TIPOLOGIA FONDO*	ANNO RIFERIMENTO ACCANTONAME NTO*	FONDO AL 31/12/2013	UTILIZZI AL 31/12/2014	ACC.TI AL 31/12/2014	FONDO AL 31/12/2014
						A	B	C	D=A+B+C
PBA000	B.I) FONDI PER IMPOSTE, ANCHE DIFFERITE	202010101	FONDI PER IMPOSTE, ANCHE DIFFERITE	Accantonamento IRES 2014 e precedenti	2014-2013-2012			566.116,00	566.116,00
PBA020	B.II.1) Fondo rischi per cause civili ed oneri processuali	202020101	FONDO RISCHI PER CAUSE CIVILI ED ONERI PROCESSUALI	Residuo F. do 2009 e precedenti x 200.000 Euro + Accantonamento 2011 x 400.000 Euro	2011-2010-2009-2008	3.675.554,74	628.602,15	1.088.160,00	4.135.112,59
PBA030	B.II.2) Fondo rischi per contenzioso personale dipendente	202020102	FONDO RISCHI PER CONTENZIOSO PERSONALE DIPENDENTE	Residuo F. do 2009 e precedenti x 150.000 Euro + Accantonamento 2011 x 500.000 Euro	2011-2010-2009-2008	498.739,85	157.717,31	300.000,00	641.022,54
PBA060	B.II.5) Altri fondi rischi	202020105	ALTRI FONDI RISCHI	Residuo F. do 2009	2011 e 2009 e prec.	5.321.445,72	-	600.000,00	5.921.445,72
PBA210	B.V.1) Fondi integrativi pensione	202050101	FONDI INTEGRATIVI PENSIONE		2011	25.181,93			25.181,93
PBA240	B.V.2.b) Fondo rinnovi convenzioni MMG/PLS/MCA	202050202	FONDO RINNOVI CONVENZIONI MMG/PLS/MCA	Residuo F. do 2009	2011-2009-2008	1.703.059,45		165.733,12	1.868.792,57
PBA250	B.V.2.c) Fondo rinnovi convenzioni medici Sumai	202050203	FONDO RINNOVI CONVENZIONI MEDICI SUMAI					29.449,18	29.449,18
PBA230	B.V.2.a) Fondo rinnovi contrattuali personale dipendente	202050201	FONDO RINNOVI CONTRATTUALI PERSONALE DIPENDENTE	Residuo F. do 2009	2011-2009-2008	375.285,08		-	375.285,08
PBA260	B.V.3) Altri fondi per oneri e spese	202050301	ALTRI FONDI PER ONERI E SPESE	Valore residuale + Acc.ti		2.203.376,56	1.400.811,37	772.000,00	1.574.565,19
PBA160	B.IV.1) Quote inutilizzate contributi da Regione o Prov. Aut. per quota F.S. vincolato	202040111	QUOTE INUTILIZZATE CONTRIBUTI DA REGIONE O PROV. AUT. PER QUOTA F.S. VINCOLATO - ALTRO	Acc.nti Obiettivi di Piano anni 2011 e 2012	2011-2012	668.273,90	2.159.844,34	3.168.686,60	1.677.116,16
PBA170	B.IV.2) Quote inutilizzate contributi vincolati da soggetti pubblici (extra fondo)	202040114	QUOTE INUTILIZZATE CONTRIBUTI DA REGIONE O PROV. AUT. PER QUOTA F.S. VINCOLATO - ALTRO					1.557.010,13	1.557.010,13
PBA190	B.IV.4) Quote inutilizzate contributi vincolati da privati	202040401	QUOTE INUTILIZZATE CONTRIBUTI VINCOLATI DA PRIVATI	Contributi resorsiere anno 2012-2014		15.000,00	3.500,00	24.000,00	35.500,00
TOTALE						14.485.917,23	4.350.475,17	8.271.155,03	18.406.597,09

* Nelle colonne bisogna inserire il dettaglio della singola tipologia del Fondo (contenzioso x, spese per y, ecc), l'anno dell'acc.to e il valore residuo per tipologia al 31/12/2010.

FONDI RISCHIE E ALTRI FONDI									
COD. MOD. SP	DESCRIZIONE VOCE SP	SOTTOCONTO REGIONALE	DESCRIZIONE SOTTOCONTO REGIONALE	DESCRIZIONE TIPOLOGIA FONDO*	ANNO RIFERIMENTO ACCANTONAME NTO*	FONDO AL 31/12/2013	UTILIZZI AL 31/12/2014	ACC.TI AL 31/12/2014	FONDO AL 31/12/2014
						A	B	C	D=A+B+C
PC0100	C.I) FONDO PER PREMI OPEROSITA'	203010101	FONDO PER PREMI OPEROSITA' MEDICI SUMAI	premio operosità Sumai	2014 e precedenti	1.967.899,92		268.000,00	2.235.899,92

ALLEGATO N. 8 - DEBITI

VOCI	Consistenza iniziale	Riclassificazioni	Incremento o decremento	Consistenza finale
Mutui	-		-	-
Debiti verso Regione	1.964.971,73		52.654,64	1.912.317,09
Debiti verso Comune	1.126.973,46		532.617,10	594.356,36
Debiti verso Aziende Sanitarie	1.136.118,45		59.690,33	1.195.808,78
Debiti verso fornitori	65.686.603,66		15.586.500,76	50.100.102,90
Debiti verso istituti di credito	18.704.125,22	-	18.704.125,22	-
<i>verso tesoriere</i>	18.704.125,22		18.704.125,22	-
<i>verso altri istituti di credito</i>	-		-	-
Debiti tributari	2.676.782,38		7.705,59	2.669.076,79
Debiti verso istituti di previdenza	5.752.169,06		441.064,91	6.193.233,97
Altri debiti	14.600.498,70		454.671,00	15.055.169,70
Debiti per fatture da ricevere	2.584.555,06		475.373,90	2.109.181,16
TOTALE DEBITI	114.232.797,72	-	34.403.550,97	79.829.246,75

ALLEGATO N. 9 - DETTAGLIO DEI RATEI E RISCOINTI

RATEI ATTIVI		
VOCI	Iniziale	Finale
		-
TOTALE		-


RATEI PASSIVI		
VOCI	Iniziale	Finale
TOTALE		

RISCOINTI ATTIVI		
VOCI	Iniziale	Finale
		-
TOTALE		-

RISCOINTI PASSIVI		
VOCI	Iniziale	Finale
CONTRIBUTI FINALIZZATI	1.557.010,13	-
TOTALE	1.557.010,13	-

Stato Patrimoniale
D. Lgs. n. 118/2011
Consuntivo 2014 - Consuntivo 2013

Azienda Sanitaria Provinciale di Vibo Valentia

 AZIENDA 204 -ASP Vibo Valentia		STATO PATRIMONIALE ATTIVO		<i>Importi: Euro</i>	
SCHEMA DI BILANCIO <i>Decreto Interministeriale 118/2011</i>		Anno 2014	Anno 2013	VARIAZIONE 2014/2013	
				<i>Importo</i>	<i>%</i>
A) IMMOBILIZZAZIONI					
I Immobilizzazioni immateriali		11.557	-	11.557	-
1) Costi d'impianto e di ampliamento					
2) Costi di ricerca e sviluppo					
3) Diritti di brevetto e di utilizzazione delle opere dell'ingegno					
4) Immobilizzazioni immateriali in corso e acconti					
5) Altre immobilizzazioni immateriali		11.557	-	11.557	-
II Immobilizzazioni materiali		40.628.685	41.032.455	-403.771	-1,0%
1) Terreni		152.355	152.355	-	0,0%
<i>a) Terreni disponibili</i>					
<i>b) Terreni indisponibili</i>		152.355	152.355	-	0,0%
2) Fabbricati		34.081.764	34.589.969	-508.205	-1,5%
<i>a) Fabbricati non strumentali (disponibili)</i>		255.657	264.403	-8.746	-3,4%
<i>b) Fabbricati strumentali (indisponibili)</i>		33.826.107	34.325.566	-499.459	-1,5%
3) Impianti e macchinari		377.671	585.853	-208.183	-55,5%
4) Attrezzature sanitarie e scientifiche		1.362.754	1.311.249	51.505	3,9%
5) Mobili e arredi		79.496	92.785	-13.289	-14,3%
6) Automezzi		298.041	59.171	238.869	403,7%
7) Oggetti d'arte					
8) Altre immobilizzazioni materiali		93.460	57.929	35.531	61,3%
9) Immobilizzazioni materiali in corso e acconti		4.183.145	4.183.145	-	0,0%
		Entro 12 mesi	Oltre 12 mesi		
III Immobilizzazioni finanziarie (con separata indicazione, per ciascuna voce dei crediti, degli importi esigibili entro l'esercizio successivo)					
1) Crediti finanziari					
<i>a) Crediti finanziari v/ Stato</i>					
<i>b) Crediti finanziari v/ Regioni</i>					
<i>c) Crediti finanziari v/ partecipate</i>					
<i>d) Crediti finanziari v/ altri</i>					
2) Titoli					
<i>a) Partecipazioni</i>					
<i>b) Altri titoli</i>					
Totale A)		40.640.242	41.032.455	-392.213	-1,0%
B) ATTIVO CIRCOLANTE					
I Rimanenze		3.969.553	3.969.553	-	0,0%
1) Rimanenze beni sanitari		3.882.375	3.882.375	-	0,0%
2) Rimanenze beni non sanitari		87.178	87.178	-	0,0%
3) Acconti per acquisti beni sanitari					
4) Acconti per acquisti beni non sanitari					
		Entro 12 mesi	Oltre 12 mesi		
II Crediti (con separata indicazione, per ciascuna voce, degli importi esigibili oltre l'esercizio successivo)		108.350.842	-	108.350.842	62.831.964
1) Crediti v/ Stato					
<i>a) Crediti v/ Stato - parte corrente</i>					
1) Crediti v/ Stato per spesa corrente e acconti					
2) Crediti v/ Stato - altro					
<i>b) Crediti v/ Stato - investimenti</i>					
<i>c) Crediti v/ Stato - per ricerca</i>					
1) Crediti v/ Ministero della Salute per ricerca corrente					
2) Crediti v/ Ministero della Salute per ricerca finalizzata					
3) Crediti v/ Stato per ricerca - altre Amministrazioni centrali					
4) Crediti v/ Stato - investimenti per ricerca					

d) Crediti v/ prefetture					
2) Crediti v/ Regione o Provincia Autonoma	98.459.373	98.459.373	53.533.844	45.125.529	81,6%
a) Crediti v/ Regione o Provincia Autonoma - parte corrente	54.107.702	54.107.702	46.707.224	7.400.478	15,8%
1) Crediti v/ Regione o Provincia Autonoma per spesa corrente	54.107.702	54.107.702	46.707.224	7.400.478	15,8%
a) Crediti v/ Regione o Provincia Autonoma per finanziamento sanitario ordinario corrente			46.707.224	46.707.224	100,0%
b) Crediti v/ Regione o Provincia Autonoma per finanziamento sanitario aggiuntivo corrente I.L.E.I.					
c) Crediti v/ Regione o Provincia Autonoma per finanziamento sanitario aggiuntivo corrente ex art. I.L.E.I.					
d) Crediti v/ Regione o Provincia Autonoma per spesa corrente - altro	54.107.702	54.107.702		54.107.702	
2) Crediti v/ Regione o Provincia Autonoma per ricerca					
b) Crediti v/ Regione o Provincia Autonoma - patrimonio netto	44.351.671	44.351.671	6.626.620	37.725.051	569,3%
1) Crediti v/ Regione o Provincia Autonoma per finanziamento per investimenti	10.086.865	10.086.865	3.529.412	6.557.453	183,8%
2) Crediti v/ Regione o Provincia Autonoma per incremento fondo di dotazione					
3) Crediti v/ Regione o Provincia Autonoma per ripiano perdite	34.264.806	34.264.806	3.097.208	31.167.597	1006,3%
4) Crediti v/ Regione o Provincia Autonoma per ricostruzione risorse da investimenti esercizi precedenti					
3) Crediti v/ Comuni	34.751	34.751	32.549	2.202	6,8%
4) Crediti v/ aziende sanitarie pubbliche e acconto quota FSR da distribuire	2.331.820	2.331.820	1.891.428	440.391	23,3%
a) Crediti v/ aziende sanitarie pubbliche della Regione	2.331.240	2.331.240	1.890.470	440.770	23,3%
b) Crediti v/ aziende sanitarie pubbliche fuori Regione	580	580	959	-379	-39,5%
5) Crediti v/ società partecipate e/o enti dipendenti della Regione					
6) Crediti v/ Erano					
7) Crediti v/ altri	7.524.898	7.524.898	7.574.142	-49.244	-0,7%
III Attività finanziarie che non costituiscono immobilizzazioni					
1) Partecipazioni che non costituiscono immobilizzazioni					
2) Altri titoli che non costituiscono immobilizzazioni					
IV Disponibilità liquide		7.762.295	3.392.598	4.369.697	128,8%
1) Cassa		30.335	26.851	3.484	13,0%
2) Istituto Tesoriere		5.427.642	2.224.427	3.203.215	144,0%
3) Tesorena Unica					
4) Conto corrente postale		2.304.318	1.141.320	1.162.998	101,9%
Totale B)		120.082.690	70.194.115	49.888.575	71,1%
C) RATEI E RISCONTI ATTIVI					
I Ratei attivi					
II Risconti attivi					
Totale C)					
TOTALE ATTIVO (A+B+C)		160.722.932	111.226.570	49.496.362	44,5%
D) CONTI D'ORDINE					
1) Canoni di leasing ancora da pagare					
2) Depositi cauzionali		3.084	3.084		0,0%
3) Beni in comodato					
4) Altri conti d'ordine					
Totale D)		3.084	3.084	-	0,0%

AAZIENDA 204 -ASP Vibo Valentia		STATO PATRIMONIALE PASSIVO		Importi: Euro	
---------------------------------	--	----------------------------	--	---------------	--

SCHEMA DI BILANCIO Decreto Interministeriale 118/2011		Anno 2014	Anno 2013	VARIAZIONE 2014/2013	
				Importo	%
A) PATRIMONIO NETTO					
1 Fondo di dotazione		-3.158.583	-3.158.583	-	0,0%
II Finanziamenti per investimenti		55.026.191	48.795.043	6.231.148	12,8%
1) Finanziamenti per beni di prima dotazione					
2) Finanziamenti da Stato per investimenti					
a) Finanziamenti da Stato ex art. 20 Legge 67/88					
b) Finanziamenti da Stato per ricerca					
c) Finanziamenti da Stato - altro					
3) Finanziamenti da Regione per investimenti		52.116.389	47.718.586	4.397.804	9,2%
4) Finanziamenti da altri soggetti pubblici per investimenti					
5) Finanziamenti per investimenti da rettificati contributi in conto esercizio		2.909.802	1.076.457	1.833.344	170,3%
III Riserve da donazioni e lasciti vincolati ad investimenti		20.000	20.000	-	0,0%
IV Altre riserve					
V Contributi per ripiano perdite		190.294.986	114.282.180	76.012.806	66,5%
VI Utili (perdite) portati a nuovo		-181.182.979	-180.500.389	-682.590	0,4%
VII Utile (perdita) dell'esercizio		73.005	-682.590	755.595	-110,7%
Totale A)		61.072.639	21.244.340	82.316.958	-387,5%
B) FONDI PER RISCHI ED ONERI					
1) Fondi per imposte, anche differite		566.116		566.116	-
2) Fondi per rischi		10.697.581	9.495.740	1.201.841	12,7%
3) Fondi da distribuire					
4) Quota inutilizzata contributi di parte corrente vincolati		3.269.626	683.274	2.586.352	378,5%

5) Altri fondi oneri		3.873.274	4.534.189	-660.915	-14,6%
Totale B)		18.406.597	14.713.203	3.693.394	25,1%
C) TRATTAMENTO FINE RAPPORTO					
1) Premi operosità		2.235.899	1.967.899	268.000	13,6%
2) TFR personale dipendente		-	-	-	-
Totale C)		2.235.899	1.967.899	268.000	13,6%
D) DEBITI (con separata indicazione, per ciascuna voce, degli importi esigibili oltre l'esercizio)					
		Entro 12 mesi	Oltre 12 mesi		
1) Mutui passivi		-	-	-	-
2) Debiti v/Stato		-	-	-	-
3) Debiti v/Regione o Provincia Autonoma	1.912.317	1.912.317	1.964.972	-52.655	-2,7%
4) Debiti v/Comuni	594.356	594.356	1.126.973	-532.617	-47,3%
5) Debiti v/aziende sanitarie pubbliche	1.195.809	1.195.809	1.136.118	59.690	5,3%
a) Debiti v/aziende sanitarie pubbliche della Regione per spesa corrente e mobilità	-	-	-	-	-
b) Debiti v/aziende sanitarie pubbliche della Regione per finanziamento sanitario aggiuntivo corrente I.S.A.	-	-	-	-	-
c) Debiti v/aziende sanitarie pubbliche della Regione per finanziamento sanitario aggiuntivo corrente extra	-	-	-	-	-
d) Debiti v/aziende sanitarie pubbliche della Regione per altre prestazioni	1.064.825	1.064.825	1.013.956	50.868	5,0%
e) Debiti v/aziende sanitarie pubbliche della Regione per versamenti a patrimonio netto	-	-	-	-	-
f) Debiti v/aziende sanitarie pubbliche fuori Regione	130.984	130.984	122.162	8.822	7,2%
6) Debiti v/società partecipate e/o enti dipendenti della Regione	-	-	-	-	-
7) Debiti v/fornitori	52.209.284	52.209.284	68.271.159	-16.061.875	-23,5%
8) Debiti v/Istituto Tesoriere	-	-	18.704.125	-18.704.125	-100,0%
9) Debiti tributari	2.669.077	2.669.077	2.676.782	-7.706	-0,3%
10) Debiti v/altri finanziatori	-	-	-	-	-
11) Debiti v/istituti previdenziali, assistenziali e sicurezza sociale	6.193.234	6.193.234	5.752.169	441.065	7,7%
12) Debiti v/altri	15.055.170	15.055.170	14.600.499	454.671	3,1%
Totale D)	79.829.247	79.829.247	114.232.798	-34.403.551	-30,1%
E) RATEI E RISCOINTI PASSIVI					
1) Ratei passivi		-	-	-	-
2) Riscconti passivi		-	1.557.010	-1.557.010	-100,0%
Totale E)			1.557.010	-1.557.010	-100,0%
TOTALE PASSIVO E PATRIMONIO NETTO (A+B+C+D+E)		161.544.361	111.226.570	50.317.791	45,2%
F) CONTI D'ORDINE					
1) Canoni di leasing ancora da pagare		-	-	-	-
2) Depositi cauzionali		3.084	3.084	-	0,0%
3) Beni in comodato		-	-	-	-
4) Altri conti d'ordine		-	-	-	-
Totale F)		3.084	3.084	-	0,0%

Stato Patrimoniale
Confronto Consuntivo 2013 -Consuntivo 2014
DETTAGLIO

Azienda Sanitaria Provinciale di Vibo Valentia

S	G	M	C	SC	DESCRIZIONE	Cons. 2013	In meno	In più	Cons. 2014
1					ATTIVO	111.226.570,12	3.653.066,13	53.970.857,43	161.544.361,42
1	101				IMMOBILIZZAZIONI	41.032.455,44	2.622.341,92	2.230.128,44	40.640.241,96
1	101	10101			IMMOBILIZZAZIONI IMMATERIALI	-	10.312,73	21.870,01	11.557,28
1	101	10101	1010101		COSTI DI IMPIANTO E DI AMPLIAMENTO	-	-	-	-
1	101	10101	1010101	101010101	COSTI DI IMPIANTO E DI AMPLIAMENTO	45.600,00	-	-	45.600,00
1	101	10101	1010101	101010102	F.DO AMM.TO COSTI DI IMPIANTO E DI AMPLIAMENTO	45.600,00	-	-	45.600,00
1	101	10101	1010102		COSTI DI RICERCA E SVILUPPO	-	-	-	-
1	101	10101	1010102	101010201	COSTI DI RICERCA E SVILUPPO	-	-	-	-
1	101	10101	1010102	101010202	F.DO AMM.TO COSTI DI RICERCA E SVILUPPO	-	-	-	-
1	101	10101	1010103		DIRITTI DI BREVETTO E DIRITTI DI UTILIZZAZIONE DELLE OPERE D'INGEGNO	-	-	-	-
1	101	10101	1010103	101010301	DIRITTI DI BREVETTO E DIRITTI DI UTILIZZAZIONE DELLE OPERE D'INGEGNO - DERIVANTI DALL'ATTIVITÀ DI RICERCA	-	-	-	-
1	101	10101	1010103	101010302	F.DO AMM.TO DIRITTI DI BREVETTO E DIRITTI DI UTILIZZAZIONE DELLE OPERE D'INGEGNO - DERIVANTI DALL'ATTIVITÀ DI RICERCA	-	-	-	-
1	101	10101	1010103	101010303	DIRITTI DI BREVETTO E DIRITTI DI UTILIZZAZIONE DELLE OPERE D'INGEGNO - ALTRI	-	-	-	-
1	101	10101	1010103	101010304	F.DO AMM.TO DIRITTI DI BREVETTO E DIRITTI DI UTILIZZAZIONE DELLE OPERE D'INGEGNO - ALTRI	-	-	-	-
1	101	10101	1010104		IMMOBILIZZAZIONI IMMATERIALI IN CORSO E ACCONTI	-	-	-	-
1	101	10101	1010104	101010401	IMMOBILIZZAZIONI IMMATERIALI IN CORSO E ACCONTI	-	-	-	-
1	101	10101	1010105		ALTRE IMMOBILIZZAZIONI IMMATERIALI	-	10.312,73	21.870,01	11.557,28
1	101	10101	1010105	101010501	CONCESSIONI, LICENZE, MARCHI E DIRITTI SIMILI	-	-	-	-
1	101	10101	1010105	101010502	F.DO AMM.TO CONCESSIONI, LICENZE, MARCHI E DIRITTI SIMILI	-	-	-	-
1	101	10101	1010105	101010503	MIGLIORIE SU BENI DI TERZI	-	-	-	-
1	101	10101	1010105	101010504	F.DO AMM.TO MIGLIORIE SU BENI DI TERZI	-	-	-	-
1	101	10101	1010105	101010505	PUBBLICITÀ	-	-	-	-
1	101	10101	1010105	101010506	F.DO AMM.TO PUBBLICITÀ	-	-	-	-
1	101	10101	1010105	101010507	ALTRE IMMOBILIZZAZIONI IMMATERIALI	564.588,53	-	21.870,01	586.458,54
1	101	10101	1010105	101010508	F.DO AMM.TO ALTRE IMMOBILIZZAZIONI IMMATERIALI	-	10.312,73	-	574.901,26
1	101	10101	1010106		Fondo Svalutazione	-	-	-	-
1	101	10101	1010106	101010601	F.DO SVALUT. COSTI DI IMPIANTO E DI AMPLIAMENTO	-	-	-	-
1	101	10101	1010106	101010602	F.DO SVALUT. COSTI DI RICERCA E SVILUPPO	-	-	-	-
1	101	10101	1010106	101010603	F.DO SVALUT. DIRITTI DI BREVETTO E DIRITTI DI UTILIZZAZIONE DELLE OPERE D'INGEGNO	-	-	-	-
1	101	10101	1010106	101010604	F.DO SVALUT. ALTRE IMMOBILIZZAZIONI IMMATERIALI	-	-	-	-

S	G	M	C	SC	DESCRIZIONE	Cons. 2013	In meno	In più	Cons. 2014
1	101	10102			IMMOBILIZZAZIONI MATERIALI	41.032.455,44	2.612.029,19	2.208.258,43	40.628.684,68
1	101	10102	1010201		TERRENI	152.354,78	-	-	152.354,78
1	101	10102	1010201	101020101	TERRENI DISPONIBILI	152.354,78	-	-	152.354,78
1	101	10102	1010201	101020102	TERRENI INDISPONIBILI	-	-	-	-
1	101	10102	1010202		FABBRICATI	34.589.969,35	1.722.795,96	1.214.590,66	34.081.764,05
1	101	10102	1010202	101020201	FABBRICATI NON STRUMENTALI (DISPONIBILI)	334.882,13	-	1.320,00	336.202,13
1	101	10102	1010202	101020202	F.DO AMM.TO FABBRICATI NON STRUMENTALI (DISPONIBILI)	70.479,25	10.066,26	-	80.545,51
1	101	10102	1010202	101020203	COSTRUZIONI LEGGERE (DISPONIBILI)	-	-	-	-
1	101	10102	1010202	101020204	F.DO AMM.TO COSTRUZIONI LEGGERE (DISPONIBILI)	-	-	-	-
1	101	10102	1010202	101020205	FABBRICATI STRUMENTALI (INDISPONIBILI)	56.484.354,66	-	1.213.270,66	57.697.625,32
1	101	10102	1010202	101020206	F.DO AMM.TO FABBRICATI STRUMENTALI (INDISPONIBILI)	22.158.788,19	1.712.729,70	-	23.871.517,89
1	101	10102	1010203		IMPIANTI E MACCHINARI	585.853,23	248.634,37	40.451,84	377.670,70
1	101	10102	1010203	101020301	IMPIANTI E MACCHINARI SANITARI	2.462.261,51	-	40.451,84	2.502.713,35
1	101	10102	1010203	101020302	F.DO AMM.TO IMPIANTI E MACCHINARI SANITARI	1.913.285,12	211.757,53	-	2.125.042,65
1	101	10102	1010203	101020303	IMPIANTI E MACCHINARI NON SANITARI	36.876,84	-	-	-
1	101	10102	1010203	101020304	F.DO AMM.TO IMPIANTI E MACCHINARI NON SANITARI	-	-	-	-
1	101	10102	1010204		ATTREZZATURE SANITARIE E SCIENTIFICHE	1.311.248,60	460.232,03	511.737,23	1.362.753,80
1	101	10102	1010204	101020401	ATTREZZATURE SANITARIE E SCIENTIFICHE	26.300.696,93	-	511.737,23	26.812.434,16
1	101	10102	1010204	101020402	F.DO AMM.TO ATTREZZATURE SANITARIE E SCIENTIFICHE	24.989.448,33	460.232,03	-	25.449.680,36
1	101	10102	1010204	101020403	ATTREZZATURE GENERICHE	-	-	-	-
1	101	10102	1010204	101020404	F.DO AMM.TO ATTREZZATURE GENERICHE	-	-	-	-
1	101	10102	1010205		MOBILI E ARREDI	92.784,71	59.113,82	45.825,27	79.496,16
1	101	10102	1010205	101020501	MOBILI E ARREDI	2.232.374,91	-	45.825,27	2.278.200,18
1	101	10102	1010205	101020502	F.DO AMM.TO MOBILI E ARREDI	2.139.590,20	59.113,82	-	2.198.704,02
1	101	10102	1010206		AUTOMEZZI	59.171,30	80.648,76	319.518,00	298.040,54
1	101	10102	1010206	101020601	AMBULANZE	-	-	-	-
1	101	10102	1010206	101020602	F.DO AMM.TO AMBULANZE	-	-	-	-
1	101	10102	1010206	101020603	AUTOMEZZI	1.237.386,00	-	319.518,00	1.556.904,00
1	101	10102	1010206	101020604	F.DO AMM.TO AUTOMEZZI	1.178.214,70	80.648,76	-	1.258.863,46
1	101	10102	1010206	101020605	ALTRI MEZZI DI TRASPORTO	-	-	-	-
1	101	10102	1010206	101020606	F.DO AMM.TO ALTRI MEZZI DI TRASPORTO	-	-	-	-
1	101	10102	1010207		OGGETTI D'ARTE	-	-	-	-
1	101	10102	1010207	101020701	OGGETTI D'ARTE	-	-	-	-
1	101	10102	1010208		ALTRE IMMOBILIZZAZIONI MATERIALI	57.928,75	40.604,25	76.135,43	93.459,93
1	101	10102	1010208	101020801	ALTRE IMMOBILIZZAZIONI MATERIALI	2.456.472,94	-	76.135,43	2.532.608,37
1	101	10102	1010208	101020802	F.DO AMM.TO ALTRE IMMOBILIZZAZIONI MATERIALI	2.398.544,19	40.604,25	-	2.439.148,44
1	101	10102	1010209		IMMOBILIZZAZIONI MATERIALI IN CORSO E ACCONTI	4.183.144,72	-	-	4.183.144,72
1	101	10102	1010209	101020901	IMMOBILIZZAZIONI MATERIALI IN CORSO E ACCONTI	4.183.144,72	-	-	4.183.144,72

S	G	M	C	SC	DESCRIZIONE	Cons. 2013	In meno	In più	Cons. 2014
1	101	10102	1010209	101020902	COSTI PER VERSAMENTI A FORNITORI DI ANTICIPI PER L'ACQUISIZIONE DI IMMOBILIZZAZIONI MATERIALI IN CORSO	-	-	-	-
1	101	10102	1010210		FONDO SVALUTAZIONE IMMOBILIZZAZIONI MATERIALI	-	-	-	-
1	101	10102	1010210	101021001	F.DO SVALUT. TERRENI	-	-	-	-
1	101	10102	1010210	101021002	F.DO SVALUT. FABBRICATI	-	-	-	-
1	101	10102	1010210	101021003	F.DO SVALUT. IMPIANTI E MACCHINARI	-	-	-	-
1	101	10102	1010210	101021004	F.DO SVALUT. ATTREZZATURE SANITARIE E SCIENTIFICHE	-	-	-	-
1	101	10102	1010210	101021005	F.DO SVALUT. MOBILI E ARREDI	-	-	-	-
1	101	10102	1010210	101021006	F.DO SVALUT. AUTOMEZZI	-	-	-	-
1	101	10102	1010210	101021007	F.DO SVALUT. OGGETTI D'ARTE	-	-	-	-
1	101	10102	1010210	101021008	F.DO SVALUT. ALTRE IMMOBILIZZAZIONI MATERIALI	-	-	-	-
1	101	10103			IMMOBILIZZAZIONI FINANZIARIE	-	-	-	-
1	101	10103	1010301		CREDITI FINANZIARI	-	-	-	-
1	101	10103	1010301	101030101	CREDITI FINANZIARI V/STATO	-	-	-	-
1	101	10103	1010301	101030102	CREDITI FINANZIARI V/REGIONE	-	-	-	-
1	101	10103	1010301	101030103	CREDITI FINANZIARI V/IMPRESE CONTROLLATE	-	-	-	-
1	101	10103	1010301	101030104	CREDITI FINANZIARI V/IMPRESE COLLEGATE	-	-	-	-
1	101	10103	1010301	101030105	CREDITI FINANZIARI V/ALTRI	-	-	-	-
1	101	10103	1010301	101030106	FONDO SVALUTAZIONE CREDITI V/STATO	-	-	-	-
1	101	10103	1010301	101030107	FONDO SVALUTAZIONE CREDITI V/REGIONE	-	-	-	-
1	101	10103	1010301	101030108	FONDO SVALUTAZIONE CREDITI V/ALTRI	-	-	-	-
1	101	10103	1010302		TITOLI	-	-	-	-
1	101	10103	1010302	101030201	PARTECIPAZIONI IN IMPRESE CONTROLLATE E COLLEGATE	-	-	-	-
1	101	10103	1010302	101030202	PARTECIPAZIONI IN IMPRESE CONTROLLATE E COLLEGATE	-	-	-	-
1	101	10103	1010302	101030203	TITOLI DI STATO	-	-	-	-
1	101	10103	1010302	101030204	ALTRE OBBLIGAZIONI	-	-	-	-
1	101	10103	1010302	101030205	TITOLI AZIONARI QUOTATI IN BORSA	-	-	-	-
1	101	10103	1010302	101030206	ALTRI TITOLI	-	-	-	-
1	102				ATTIVO CIRCOLANTE	70.194.114,68	1.030.724,21	51.740.728,99	120.904.119,46
1	102	10201			RIAMANENZE BENI SANITARI	3.882.374,73	56.285,81	911.036,26	4.737.125,18
1	102	10201	1020101		PRODOTTI FARMACEUTICI ED EMODERIVATI	2.803.241,30	-	911.036,26	3.714.277,56
1	102	10201	1020101	102010101	MEDICINALI CON AIC, AD ECCEZIONE DI VACCINI ED EMODERIVATI DI PRODUZIONE REGIONALE	2.803.241,30	-	911.036,26	3.714.277,56
1	102	10201	1020101	102010102	MEDICINALI SENZA AIC	-	-	-	-
1	102	10201	1020101	102010103	EMODERIVATI DI PRODUZIONE REGIONALE	-	-	-	-
1	102	10201	1020101	102010104	OSSIGENO CON AIC	-	-	-	-
1	102	10201	1020101	102010105	OSSIGENO SENZA AIC	-	-	-	-
1	102	10201	1020101	102010106	MATERIALI PER EMOALISI CON AIC	-	-	-	-

S	G	M	C	SC	DESCRIZIONE	Cons. 2013	In meno	In più	Cons. 2014
1	102	10201	1020101	102010107	MATERIALI PER EMODIALISI SENZA AIC	-	-	-	-
1	102	10201	1020101	102010108	GAS MEDICALI CON AIC	-	-	-	-
1	102	10201	1020101	102010109	GAS MEDICALI SENZA AIC	-	-	-	-
1	102	10201	1020101	102010110	MEZZI DI CONTRASTO CON AIC	-	-	-	-
1	102	10201	1020101	102010111	MEZZI DI CONTRASTO SENZA AIC	-	-	-	-
1	102	10201	1020102		SANGUE	-	-	-	-
1	102	10201	1020102	102010201	DA PUBBLICO (AZIENDE SANITARIE PUBBLICHE DELLA REGIONE) 2 MOBILITÀ INTRAREGIONALE	-	-	-	-
1	102	10201	1020102	102010202	DA PUBBLICO (AZIENDE SANITARIE PUBBLICHE EXTRA REGIONE) 2 MOBILITÀ EXTRAREGIONALE	-	-	-	-
1	102	10201	1020102	102010203	DA ALTRI SOGGETTI	-	-	-	-
1	102	10201	1020103		DISPOSITIVI MEDICI	1.079.133,43	56.285,81	-	1.022.847,62
1	102	10201	1020103	102010301	DISPOSITIVI MEDICO DIAGNOSTICI IN VITRO (IVD)	-	-	-	-
1	102	10201	1020103	102010302	DISPOSITIVI MEDICI	-	-	-	-
1	102	10201	1020103	102010303	DISPOSITIVI MEDICI IMPIANTABILI ATTIVI	-	-	-	-
1	102	10201	1020103	102010304	PRESIDI CHIRURGICI	1.079.133,43	56.285,81	-	1.022.847,62
1	102	10201	1020104		PRODOTTI DIETETICI	-	-	-	-
1	102	10201	1020104	102010401	PRODOTTI DIETETICI	-	-	-	-
1	102	10201	1020105		MATERIALI PER LA PROFILASSI (VACCINI)	-	-	-	-
1	102	10201	1020105	102010501	MATERIALI PER LA PROFILASSI (VACCINI)	-	-	-	-
1	102	10201	1020106		PRODOTTI CHIMICI	-	-	-	-
1	102	10201	1020106	102010601	PRODOTTI CHIMICI	-	-	-	-
1	102	10201	1020107		MATERIALI E PRODOTTI PER USO VETERINARIO	-	-	-	-
1	102	10201	1020107	102010701	FARMACI PER USO VETERINAIO	-	-	-	-
1	102	10201	1020107	102010702	ALTRI MATERIALI E PRODOTTI PER USO VETERINAIO	-	-	-	-
1	102	10201	1020108		ALTRI BENI SANITARI	-	-	-	-
1	102	10201	1020108	102010801	ALTRI BENI E PRODOTTI SANITARI	-	-	-	-
1	102	10201	1020109		ACCONTI PER ACQUISTO DI BENI E PRODOTTI SANITARI	-	-	-	-
1	102	10201	1020109	102010901	ACCONTI PER ACQUISTO DI BENI E PRODOTTI SANITARI	-	-	-	-
1	102	10202			RIMANENZE BENI NON SANITARI	87.178,12	33.320,80	-	53.857,32
1	102	10202	1020201		RIMANENZE NON SANITARIE	87.178,12	33.320,80	-	53.857,32
1	102	10202	1020201	102020101	PRODOTTI ALIMENTARI	-	-	-	-
1	102	10202	1020201	102020102	MATERIALI DI GUARDAROBBA, DI PULIZIA, E DI CONVIVENZA IN GENERE	4.952,04	2.254,00	-	2.698,04
1	102	10202	1020201	102020103	COMBUSTIBILI, CARBURANTI E LUBRIFICANTI	-	-	-	-
1	102	10202	1020201	102020104	SUPPORTI INFORMATICI E CANCELLERIA	54.482,38	12.421,07	-	42.061,31
1	102	10202	1020201	102020105	MATERIALE PER LA MANUTENZIONE	27.743,70	18.645,73	-	9.097,97
1	102	10202	1020201	102020106	ALTRI BENI E PRODOTTI NON SANITARI	-	-	-	-

S	G	M	C	SC	DESCRIZIONE	Cons. 2013	In meno	In più	Cons. 2014
1	102	10202	1020202		ACCONTI PER ACQUISTO DI BENI E PRODOTTI NON SANITARI	-	-	-	-
1	102	10202	102020201		ACCONTI PER ACQUISTO DI BENI E PRODOTTI NON SANITARI	-	-	-	-
1	102	10203			CREDITI V/STATO, REGIONE E PROV. AUTONOMIA	53.333.844,39	684.743,25	45.810.272,08	98.459.373,22
1	102	10203	1020301		CREDITI V/STATO	-	-	-	-
1	102	10203	1020301	102030101	CREDITI V/STATO PER SPESA CORRENTE - INTEGRAZIONE A NORMA DEL D.L.VO 56/2000	-	-	-	-
1	102	10203	1020301	102030102	CREDITI V/STATO PER SPESA CORRENTE - FSN	-	-	-	-
1	102	10203	1020301	102030103	CREDITI V/STATO PER MOBILITÀ ATTIVA EXTRAREGIONALE	-	-	-	-
1	102	10203	1020301	102030104	CREDITI V/STATO PER MOBILITÀ ATTIVA INTERNAZIONALE	-	-	-	-
1	102	10203	1020301	102030105	CREDITI V/STATO PER ACCONTO QUOTA FABBISOGNO SANITARIO REGIONALE STANDARD	-	-	-	-
1	102	10203	1020301	102030106	CREDITI V/STATO PER FINANZIAMENTO SANITARIO AGGIUNTIVO CORRENTE	-	-	-	-
1	102	10203	1020301	102030107	CREDITI V/STATO PER SPESA CORRENTE - ALTRO	-	-	-	-
1	102	10203	1020301	102030108	CREDITI V/STATO PER FINANZIAMENTI PER INVESTIMENTI	-	-	-	-
1	102	10203	1020301	102030109	CREDITI V/STATO PER RICERCA CORRENTE - MINISTERO DELLA SALUTE	-	-	-	-
1	102	10203	1020301	102030110	CREDITI V/STATO PER RICERCA FINALIZZATA - MINISTERO DELLA SALUTE	-	-	-	-
1	102	10203	1020301	102030111	CREDITI V/STATO PER RICERCA - ALTRE AMMINISTRAZIONI CENTRALI	-	-	-	-
1	102	10203	1020301	102030112	CREDITI V/STATO PER RICERCA - FINANZIAMENTI PER INVESTIMENTI	-	-	-	-
1	102	10203	1020301	102030113	CREDITI V/PREFETTURE	-	-	-	-
1	102	10203	1020302		CREDITI V/REGIONE O PROVINCIA AUTONOMA PER SPESA CORRENTE	53.333.844,39	684.743,25	45.810.272,08	98.459.373,22
1	102	10203	1020302	102030201	CREDITI V/REGIONE O PROVINCIA AUTONOMA PER SPESA CORRENTE - IRAP	-	-	-	-
1	102	10203	1020302	102030202	CREDITI V/REGIONE O PROVINCIA AUTONOMA PER SPESA CORRENTE - ADDIZIONALE IRPEF	-	-	-	-
1	102	10203	1020302	102030203	CREDITI V/REGIONE O PROVINCIA AUTONOMA PER QUOTA FSR	46.707.223,90	-	7.400.478,10	54.107.702,00
1	102	10203	1020302	102030204	CREDITI V/REGIONE O PROVINCIA AUTONOMA PER MOBILITÀ ATTIVA INTRAREGIONALE	-	-	-	-
1	102	10203	1020302	102030205	CREDITI V/REGIONE O PROVINCIA AUTONOMA PER MOBILITÀ ATTIVA EXTRAREGIONALE	-	-	-	-
1	102	10203	1020302	102030206	CREDITI V/REGIONE O PROVINCIA AUTONOMA PER ACCONTO QUOTA FSR	-	-	-	-
1	102	10203	1020302	102030207	CREDITI V/REGIONE O PROVINCIA AUTONOMA PER FINANZIAMENTO SANITARIO AGGIUNTIVO CORRENTE LEA	-	-	-	-
1	102	10203	1020302	102030208	CREDITI V/REGIONE O PROVINCIA AUTONOMA PER FINANZIAMENTO SANITARIO AGGIUNTIVO CORRENTE EXTRA LEA	-	-	-	-
1	102	10203	1020302	102030209	CREDITI V/REGIONE O PROVINCIA AUTONOMA PER SPESA CORRENTE - ALTRO	-	-	-	-

S	G	M	C	SC	DESCRIZIONE	Cons. 2013	In meno	In più	Cons. 2014
1	102	10203	1020302	102030210	CREDITI V/REGIONE O PROVINCIA AUTONOMA PER RICERCA	-	-	-	-
1	102	10203	1020302	102030211	CREDITI V/REGIONE O PROVINCIA AUTONOMA PER FINANZIAMENTI PER INVESTIMENTI	3.529.412,24	-	6.557.453,25	10.086.865,49
1	102	10203	1020302	102030212	CREDITI V/REGIONE O PROVINCIA AUTONOMA PER INCREMENTO FONDO DOTAZIONE	-	-	-	-
1	102	10203	1020302	102030213	CREDITI V/REGIONE O PROVINCIA AUTONOMA PER RIPIANO PERDITE	3.097.208,25	684.743,25	-	2.412.465,00
1	102	10203	1020302	102030214	CREDITI V/REGIONE PER COPERTURA DEBITI AL 31/12/2005	-	-	31.852.340,73	31.852.340,73
1	102	10203	1020302	102030215	CREDITI V/REGIONE O PROVINCIA AUTONOMA PER RICOSTITUZIONE RISORSE DA INVESTIMENTI ESERCIZI PRECEDENTI	-	-	-	-
1	102	10204			CREDITI V/COMUNI	32.549,05	-	2.202,03	34.751,08
1	102	10204	1020401		CREDITI V/COMUNI	32.549,05	-	2.202,03	34.751,08
1	102	10204	1020401	102040101	CREDITI V/COMUNI	32.549,05	-	2.202,03	34.751,08
1	102	10205			CREDITI V/AZIENDE SANITARIE PUBBLICHE	1.891.428,38	378,55	440.769,95	2.331.819,78
1	102	10205	1020501		CREDITI V/ASP DELLA REGIONE PER MOBILITÀ IN COMPENSAZIONE	-	-	-	-
1	102	10205	1020501	102050101	CREDITI V/ASP COSENZA PER MOBILITÀ IN COMPENSAZIONE	-	-	-	-
1	102	10205	1020501	102050102	CREDITI V/ASP CROTONE PER MOBILITÀ IN COMPENSAZIONE	-	-	-	-
1	102	10205	1020501	102050103	CREDITI V/ASP CATANZARO PER MOBILITÀ IN COMPENSAZIONE	-	-	-	-
1	102	10205	1020501	102050104	CREDITI V/ASP VIBO VALENTIA PER MOBILITÀ IN COMPENSAZIONE	-	-	-	-
1	102	10205	1020501	102050105	CREDITI V/ASP REGGIO CALABRIA PER MOBILITÀ IN COMPENSAZIONE	-	-	-	-
1	102	10205	1020501	102050106	FONDO SVALLUTAZIONE CREDITI V/ASP DELLA REGIONE PER MOBILITÀ IN COMPENSAZIONE	-	-	-	-
1	102	10205	1020502		CREDITI V/ASP DELLA REGIONE PER MOBILITÀ NON IN COMPENSAZIONE	-	-	-	-
1	102	10205	1020502	102050201	CREDITI V/ASP COSENZA PER MOBILITÀ NON IN COMPENSAZIONE	0	-	-	-
1	102	10205	1020502	102050202	CREDITI V/ASP CROTONE PER MOBILITÀ NON IN COMPENSAZIONE	0	-	-	-
1	102	10205	1020502	102050203	CREDITI V/ASP CATANZARO PER MOBILITÀ NON IN COMPENSAZIONE	0	-	-	-
1	102	10205	1020502	102050204	CREDITI V/ASP VIBO VALENTIA PER MOBILITÀ NON IN COMPENSAZIONE	0	-	-	-
1	102	10205	1020502	102050205	CREDITI V/ASP REGGIO CALABRIA PER MOBILITÀ NON IN COMPENSAZIONE	0	-	-	-
1	102	10205	1020502	102050206	FONDO SVALLUTAZIONE CREDITI V/ASP DELLA REGIONE PER MOBILITÀ NON IN COMPENSAZIONE	-	-	-	-
1	102	10205	1020503		CREDITI V/ASP DELLA REGIONE PER ALTRE PRESTAZIONI	1.209.439,06	0,00	89.727,14	1.299.166,20
1	102	10205	1020503	102050301	CREDITI V/ASP COSENZA PER ALTRE PRESTAZIONI	1.189.466,82	-	67.480,43	1.256.947,25
1	102	10205	1020503	102050302	CREDITI V/ASP CROTONE PER ALTRE PRESTAZIONI	51,67	0,00	-	51,67
1	102	10205	1020503	102050303	CREDITI V/ASP CATANZARO PER ALTRE PRESTAZIONI	19.740,65	-	22.246,71	41.987,36
1	102	10205	1020503	102050304	CREDITI V/ASP VIBO VALENTIA PER ALTRE PRESTAZIONI	-	-	-	-
1	102	10205	1020503	102050305	CREDITI V/ASP REGGIO CALABRIA PER ALTRE PRESTAZIONI	179,92	-	-	179,92

S	G	M	C	SC	DESCRIZIONE	Cons. 2013	In meno	In più	Cons. 2014
1	102	10205	1020503	102050306	FONDO SVALUTAZIONE CREDITI V/ASP DELLA REGIONE PER ALTRE PRESTAZIONI	-	-	-	-
1	102	10205	1020504		CREDITI V/AO DELLA REGIONE PER MOBILITÀ IN COMPENSAZIONE	-	-	-	-
1	102	10205	1020504	102050401	CREDITI V/ AO COSENZA PER MOBILITÀ IN COMPENSAZIONE	-	-	-	-
1	102	10205	1020504	102050402	CREDITI V/AO PUGLIESE CIACCIO (CZ) PER MOBILITÀ IN COMPENSAZIONE	-	-	-	-
1	102	10205	1020504	102050403	CREDITI V/AO MATER DOMINI PER MOBILITÀ IN COMPENSAZIONE	-	-	-	-
1	102	10205	1020504	102050404	CREDITI V/AO BIANCHI - MELACRINO - MORELLI (RC) PER MOBILITÀ IN COMPENSAZIONE	-	-	-	-
1	102	10205	1020504	102050405	FONDO SVALUTAZIONE CREDITI V/AO DELLA REGIONE PER MOBILITÀ IN COMPENSAZIONE	-	-	-	-
1	102	10205	1020505		CREDITI V/AO DELLA REGIONE PER MOBILITÀ NON IN COMPENSAZIONE	-	-	-	-
1	102	10205	1020505	102050501	CREDITI V/ AO COSENZA PER MOBILITÀ NON IN COMPENSAZIONE	0	-	-	-
1	102	10205	1020505	102050502	CREDITI V/AO PUGLIESE CIACCIO (CZ) PER MOBILITÀ NON IN COMPENSAZIONE	0	-	-	-
1	102	10205	1020505	102050503	CREDITI V/AO MATER DOMINI PER MOBILITÀ NON IN COMPENSAZIONE	0	-	-	-
1	102	10205	1020505	102050504	CREDITI V/AO BIANCHI - MELACRINO - MORELLI (RC) PER MOBILITÀ NON IN COMPENSAZIONE	0	-	-	-
1	102	10205	1020505	102050505	FONDO SVALUTAZIONE CREDITI V/AO DELLA REGIONE PER MOBILITÀ NON IN COMPENSAZIONE	-	-	-	-
1	102	10205	1020506		CREDITI V/AO DELLA REGIONE PER ALTRE PRESTAZIONI	681.030,74	-	351.042,81	1.032.073,55
1	102	10205	1020506	102050601	CREDITI V/ AO COSENZA PER ALTRE PRESTAZIONI	179.762,00	-	326.957,00	506.719,00
1	102	10205	1020506	102050602	CREDITI V/AO PUGLIESE CIACCIO (CZ) PER ALTRE PRESTAZIONI	81.642,39	-	11.185,81	92.828,20
1	102	10205	1020506	102050603	CREDITI V/AO MATER DOMINI PER ALTRE PRESTAZIONI	781,01	-	-	781,01
1	102	10205	1020506	102050604	CREDITI V/AO BIANCHI - MELACRINO - MORELLI (RC) PER ALTRE PRESTAZIONI	418.845,34	-	12.900,00	431.745,34
1	102	10205	1020506	102050605	FONDO SVALUTAZIONE CREDITI V/AO DELLA REGIONE PER ALTRE PRESTAZIONI	-	-	-	-
1	102	10205	1020507		CREDITI V/IRCCS - AOU - FONDAZIONI DELLA REGIONE	-	-	-	-
1	102	10205	1020507	102050701	CREDITI V/IRCCS - AOU - FONDAZIONI DELLA REGIONE PER MOBILITÀ IN COMPENSAZIONE	-	-	-	-
1	102	10205	1020507	102050702	CREDITI V/IRCCS - AOU - FONDAZIONI DELLA REGIONE PER MOBILITÀ NON IN COMPENSAZIONE	-	-	-	-
1	102	10205	1020507	102050703	CREDITI V/IRCCS - AOU - FONDAZIONI DELLA REGIONE PER ALTRE PRESTAZIONI	-	-	-	-
1	102	10205	1020507	102050704	FONDO SVALUTAZIONE CREDITI V/IRCCS - AOU - FONDAZIONI DELLA REGIONE PER MOBILITÀ IN COMPENSAZIONE	-	-	-	-

S	G	M	C	SC	DESCRIZIONE	Cons. 2013	In meno	In più	Cons. 2014
1	102	10205	1020507	102050705	FONDO SVALUTAZIONE CREDITI V/IRCCS - AOU - FONDAZIONI DELLA REGIONE PER MOBILITÀ NON IN COMPENSAZIONE	-	-	-	-
1	102	10205	1020507	102050706	FONDO SVALUTAZIONE CREDITI V/IRCCS - AOU - FONDAZIONI DELLA REGIONE PER ALTRE PRESTAZIONI	-	-	-	-
1	102	10205	1020508		ACCONTO QUOTA FSR DA DISTRIBUIRE	-	-	-	-
1	102	10205	1020508	102050801	ACCONTO QUOTA FSR DA DISTRIBUIRE	-	-	-	-
1	102	10205	1020509		CREDITI V/AZIENDE SANITARIE PUBBLICHE FUORI REGIONE (MOBILITÀ PUBBLICA)	958,58	378,55	-	580,03
1	102	10205	1020509	102050901	CREDITI V/AZIENDE SANITARIE PUBBLICHE FUORI REGIONE (MOBILITÀ PUBBLICA NON IN COMPENSAZIONE)	958,58	378,55	-	580,03
1	102	10206			CREDITI V/SOCIETÀ PARTECIPATE E/O ENTI DIPENDENTI DELLA REGIONE	-	-	-	-
1	102	10206	1020601		CREDITI V/SOCIETÀ CONTROLLATE E COLLEGATE	-	-	-	-
1	102	10206	1020601	102060101	CREDITI V/SOCIETÀ CONTROLLATE E COLLEGATE	-	-	-	-
1	102	10206	1020602		CREDITI V/SPERIMENTAZIONI GESTIONALI	-	-	-	-
1	102	10206	1020602	102060201	CREDITI V/SPERIMENTAZIONI GESTIONALI	-	-	-	-
1	102	10206	1020603		CREDITI V/ENTI REGIONALI	-	-	-	-
1	102	10206	1020603	102060301	CREDITI V/ENTI REGIONALI	-	-	-	-
1	102	10207			CREDITI V/ERARIO	-	-	-	-
1	102	10207	1020701		CREDITI V/ERARIO	-	-	-	-
1	102	10207	1020701	102070101	ERARIO C/RES	-	-	-	-
1	102	10207	1020701	102070102	ERARIO C/IRAP	-	-	-	-
1	102	10207	1020701	102070103	ERARIO C/RITENUTE	-	-	-	-
1	102	10207	1020701	102070104	ERARIO C/IVA	-	-	-	-
1	102	10207	1020701	102070105	CREDITO V/ERARIO PER IMPOSTE ANTICIPATE	-	-	-	-
1	102	10208			CREDITI V/ALTRI	7.574.141,74	239.376,96	190.133,09	7.524.897,87
1	102	10208	1020801		CREDITI V/CLIENTI PRIVATI	1.859.874,82	-	139.498,66	1.999.373,48
1	102	10208	1020801	102080101	CREDITI V/CLIENTI PRIVATI	1.859.874,82	-	139.498,66	1.999.373,48
1	102	10208	1020802		CREDITI V/GESTIONI LIQUIDATORIE	-	-	-	-
1	102	10208	1020802	102080201	CREDITI V/GESTIONI LIQUIDATORIE	-	-	-	-
1	102	10208	1020803		CREDITI V/ALTRI SOGGETTI PUBBLICI	3.255.396,31	-	50.634,43	3.306.030,74
1	102	10208	1020803	102080301	CREDITI V/ALTRI SOGGETTI PUBBLICI	3.255.396,31	-	50.634,43	3.306.030,74
1	102	10208	1020804		CREDITI V/ALTRI SOGGETTI PUBBLICI PER RICERCA	-	-	-	-
1	102	10208	1020804	102080401	CREDITI V/ALTRI SOGGETTI PUBBLICI PER RICERCA	-	-	-	-
1	102	10208	1020805		CREDITI PER FATTURE DA EMETTERE	-	-	-	-
1	102	10208	1020805	102080501	CREDITI PER FATTURE DA EMETTERE	-	-	-	-

S	G	M	C	SC	DESCRIZIONE	Cons. 2013	In meno	In più	Cons. 2014
1	102	10208	1020806		CREDITI PER NOTE DI CREDITO DA RICEVERE PER PRESTAZIONI OSPEDALIERE DA	-	-	-	-
1	102	10208	1020806	102080601	CREDITI PER NOTE DI CREDITO DA RICEVERE PER PRESTAZIONI OSPEDALIERE DA PRIVATO	-	-	-	-
1	102	10208	1020807		CREDITI PER NOTE DI CREDITO DA RICEVERE PER PRESTAZIONI AMBULATORIALI	-	-	-	-
1	102	10208	1020807	102080701	CREDITI PER NOTE DI CREDITO DA RICEVERE PER PRESTAZIONI AMBULATORIALI (SPECIALISTICA) DA PRIVATO	-	-	-	-
1	102	10208	1020808		CREDITI PER NOTE DI CREDITO DA RICEVERE PER ALTRE PRESTAZIONI SANITARI	-	-	-	-
1	102	10208	1020808	102080801	CREDITI PER NOTE DI CREDITO DA RICEVERE PER ALTRE PRESTAZIONI SANITARIE DA PRIVATO	-	-	-	-
1	102	10208	1020809		CREDITI PER NOTE DI CREDITO DA RICEVERE - ALTRO	1.309.185,49	-	-	1.309.185,49
1	102	10208	1020809	102080901	CREDITI PER NOTE DI CREDITO DA RICEVERE - ALTRO	1.309.185,49	-	-	1.309.185,49
1	102	10208	1020810		CREDITI V/DIPENDENTI	-	-	-	-
1	102	10208	1020810	102081001	CREDITI V/DIPENDENTI	-	-	-	-
1	102	10208	1020811		ACCONTI V/ FORNITORI	-	-	-	-
1	102	10208	1020811	102081101	ACCONTI V/ FORNITORI	-	-	-	-
1	102	10208	1020812		CREDITI V/ARPA	-	-	-	-
1	102	10208	1020812	102081201	CREDITI V/ARPA	-	-	-	-
1	102	10208	1020813		ALTRI CREDITI DIVERSI	1.149.685,12	239.376,96	-	910.308,16
1	102	10208	1020813	102081301	ALTRI CREDITI DIVERSI	1.149.685,12	239.376,96	-	910.308,16
1	102	10208	1020814		FONDO SVALUTAZIONE	-	-	-	-
1	102	10208	1020814	102081401	FONDO SVALUTAZIONE - CREDITI V/CLIENTI PRIVATI	-	-	-	-
1	102	10208	1020814	102081402	FONDO SVALUTAZIONE - CREDITI V/GESTIONI LIQUIDATORIE	-	-	-	-
1	102	10208	1020814	102081403	FONDO SVALUTAZIONE - CREDITI V/ALTRI SOGGETTI PUBBLICI	-	-	-	-
1	102	10208	1020814	102081404	FONDO SVALUTAZIONE - CREDITI V/ALTRI SOGGETTI PUBBLICI PER RICERCA	-	-	-	-
1	102	10208	1020814	102081405	FONDO SVALUTAZIONE - ALTRI CREDITI DIVERSI	-	-	-	-
1	102	10209	1020901		PARTECIPAZIONI CHE NON COSTITUISCONO IMMOBILIZZAZIONI	-	-	-	-
1	102	10209	1020901	102090101	PARTECIPAZIONI IN IMPRESE CONTROLLATE	-	-	-	-
1	102	10209	1020902		PARTECIPAZIONI IN IMPRESE COLLEGATE	-	-	-	-
1	102	10209	1020902	102090201	PARTECIPAZIONI IN IMPRESE COLLEGATE	-	-	-	-
1	102	10209	1020903		PARTECIPAZIONI IN ALTRE IMPRESE	-	-	-	-
1	102	10209	1020903	102090301	PARTECIPAZIONI IN ALTRE IMPRESE	-	-	-	-

S	G	M	C	SC	DESCRIZIONE	Cons. 2013	In meno	In più	Cons. 2014
1	102	10210			ALTRI TITOLI CHE NON COSTITUISCONO IMMOBILIZZAZIONI	-	-	-	-
1	102	10210	1021001		ALTRI TITOLI CHE NON COSTITUISCONO IMMOBILIZZAZIONI	-	-	-	-
1	102	10210	1021001	102100101	ALTRI TITOLI CHE NON COSTITUISCONO IMMOBILIZZAZIONI	-	-	-	-
1	102	10211			CASSA	26.851,40	16.618,84	20.102,79	30.335,35
1	102	10211	1021101		CASSA PRINCIPALE	26.851,40	16.618,84	-	10.232,56
1	102	10211	1021101	102110101	CASSA PRINCIPALE	26.851,40	16.618,84	-	10.232,56
1	102	10211	1021102		CASSA ECONOMALE	-	-	20.102,79	20.102,79
1	102	10211	1021102	102110201	CASSA ECONOMALE	-	-	20.102,79	20.102,79
1	102	10211	1021103		CASSA ALPI	-	-	-	-
1	102	10211	1021103	102110301	CASSA ALPI	-	-	-	-
1	102	10212			ISTITUTO TESORIERE	2.224.427,11	-	3.203.214,70	5.427.641,81
1	102	10212	1021201		ISTITUTO TESORIERE	2.224.427,11	-	3.203.214,70	5.427.641,81
1	102	10212	1021201	102120101	ISTITUTO TESORIERE	2.224.427,11	-	3.203.214,70	5.427.641,81
1	102	10213			TESORERIA UNICA	-	-	-	-
1	102	10213	1021301		TESORERIA UNICA	-	-	-	-
1	102	10213	1021301	102130101	TESORERIA UNICA	-	-	-	-
1	102	10214			CONTI CORRENTE POSTALE	1.141.319,76	-	1.162.998,09	2.304.317,85
1	102	10214	1021401		CONTI CORRENTE POSTALE	1.141.319,76	-	1.162.998,09	2.304.317,85
1	102	10214	1021401	102140101	CONTI CORRENTE POSTALE	1.141.319,76	-	1.162.998,09	2.304.317,85
1	103				RATEI E RISCOINTI ATTIVI	-	-	-	-
1	103	10301			RATEI ATTIVI	-	-	-	-
1	103	10301	1030101		RATEI ATTIVI	-	-	-	-
1	103	10301	1030101	103010101	RATEI ATTIVI	-	-	-	-
1	103	10301	1030102		RATEI ATTIVI V/ASP-AO, IRCCS, AOU DELLA REGIONE	-	-	-	-
1	103	10301	1030102	103010201	RATEI ATTIVI V/ASP-AO, IRCCS, AOU DELLA REGIONE	-	-	-	-
1	103	10302			RISCOINTI ATTIVI	-	-	-	-
1	103	10302	1030201		RISCOINTI ATTIVI	-	-	-	-
1	103	10302	1030201	103020101	RISCOINTI ATTIVI	-	-	-	-
1	103	10302	1030202		RISCOINTI ATTIVI V/ASP-AO, IRCCS, AOU DELLA REGIONE	-	-	-	-
1	103	10302	1030202	103020201	RISCOINTI ATTIVI V/ASP-AO, IRCCS, AOU DELLA REGIONE	-	-	-	-

S	G	M	C	SC	DESCRIZIONE	Cons. 2013	In meno	In più	Cons. 2014
2					PASSIVO	111.226.570,12	39.150.202,12	89.467.993,42	161.544.361,42
2	201				PATRIMONIO NETTO	-	682.590,42	82.999.548,90	61.072.618,66
2	201	20101			FONDO DI DOTAZIONE	3.158.583,23	-	-	3.158.583,23
2	201	20101	2010101		FONDO DI DOTAZIONE	3.158.583,23	-	-	3.158.583,23
2	201	20101	2010101	201010101	FONDO DI DOTAZIONE	3.158.583,23	-	-	3.158.583,23
2	201	20102			FINANZIAMENTI PER INVESTIMENTI	48.795.042,73	-	6.231.147,80	55.026.190,53
2	201	20102	2010201		FINANZIAMENTI PER BENI DI PRIMA DOTAZIONE	-	-	-	-
2	201	20102	2010201	201020101	FINANZIAMENTI PER BENI DI PRIMA DOTAZIONE	-	-	-	-
2	201	20102	2010202		FINANZIAMENTI DA STATO PER INVESTIMENTI	-	-	-	-
2	201	20102	2010202	201020201	FINANZIAMENTI DA STATO PER INVESTIMENTI - EX ART. 20 LEGGE 67/88	-	-	-	-
2	201	20102	2010202	201020202	FINANZIAMENTI DA STATO PER INVESTIMENTI - RICERCA	-	-	-	-
2	201	20102	2010202	201020203	FINANZIAMENTI DA STATO PER INVESTIMENTI - ALTRO	-	-	-	-
2	201	20102	2010203		FINANZIAMENTI DA REGIONE PER INVESTIMENTI	47.718.585,50	-	4.397.803,51	52.116.389,01
2	201	20102	2010203	201020301	FINANZIAMENTI DA REGIONE PER INVESTIMENTI	47.718.585,50	-	4.397.803,51	52.116.389,01
2	201	20102	2010204		FINANZIAMENTI DA ALTRI SOGGETTI PUBBLICI PER INVESTIMENTI	-	-	-	-
2	201	20102	2010204	201020401	FINANZIAMENTI DA ALTRI SOGGETTI PUBBLICI PER INVESTIMENTI	-	-	-	-
2	201	20102	2010205		FINANZIAMENTI PER INVESTIMENTI DA RETTIFICA CONTRIBUTI IN CONTO ESERC	1.076.457,23	-	1.833.344,29	2.909.801,52
2	201	20102	2010205	201020501	FINANZIAMENTI PER INVESTIMENTI DA RETTIFICA CONTRIBUTI IN CONTO ESERCIZIO - DA STATO	-	-	-	-
2	201	20102	2010205	201020502	FINANZIAMENTI PER INVESTIMENTI DA RETTIFICA CONTRIBUTI IN CONTO ESERCIZIO - DA REGIONE	1.076.457,23	-	1.833.344,29	2.909.801,52
2	201	20102	2010205	201020503	FINANZIAMENTI PER INVESTIMENTI DA RETTIFICA CONTRIBUTI IN CONTO ESERCIZIO - DA ALTRI SOGGETTI PUBBLICI	-	-	-	-
2	201	20103			RISERVE DA DONAZIONI E LASCITI VINCOLATI AD INVESTIMENTI	20.000,00	-	-	20.000,00
2	201	20103	2010301		RISERVE DA DONAZIONI E LASCITI VINCOLATI AD INVESTIMENTI	20.000,00	-	-	20.000,00
2	201	20103	2010301	201030101	RISERVE DA DONAZIONI E LASCITI VINCOLATI AD INVESTIMENTI	20.000,00	-	-	20.000,00
2	201	20104			RISERVE DIVERSE	-	-	-	-
2	201	20104	2010401		RISERVE DA RIVALUTAZIONI	-	-	-	-
2	201	20104	2010401	201040101	RISERVE DA RIVALUTAZIONI	-	-	-	-
2	201	20104	2010402		RISERVE DA PLUSVALENZE DA REINVESTIRE	-	-	-	-
2	201	20104	2010402	201040201	RISERVE DA PLUSVALENZE DA REINVESTIRE	-	-	-	-
2	201	20104	2010403		CONTRIBUTI DA REINVESTIRE	-	-	-	-
2	201	20104	2010403	201040301	CONTRIBUTI DA REINVESTIRE	-	-	-	-
2	201	20104	2010404		RISERVE DA UTILI DI ESERCIZIO DESTINATI AD INVESTIMENTI	-	-	-	-
2	201	20104	2010404	201040401	RISERVE DA UTILI DI ESERCIZIO DESTINATI AD INVESTIMENTI	-	-	-	-
2	201	20104	2010405		ALTRE RISERVE	-	-	-	-
2	201	20104	2010405	201040501	RISERVA PER SPESE DI INVESTIMENTO	-	-	-	-

S	G	M	C	SC	DESCRIZIONE	Cons. 2013	In meno	In più	Cons. 2014
2	201	20104	2010405	201040502	RISERVA PER SPESE IN CONTO ESERCIZIO	-	-	-	-
2	201	20105			CONTRIBUTI PER RIPIANO PERDITE	114.282.179,87	-	76.012.805,86	190.294.985,73
2	201	20105	2010501		CONTRIBUTI PER COPERTURA DEBITI AL 31/12/2005	262.302,27	-	69.838.131,10	70.100.433,37
2	201	20105	2010501	201050101	CONTRIBUTI PER COPERTURA DEBITI AL 31/12/2005	262.302,27	-	69.838.131,10	70.100.433,37
2	201	20105	2010502		CONTRIBUTI PER RICOSTITUZIONE RISORSE DA INVESTIMENTI ESERCIZI PRECEDE	-	-	-	-
2	201	20105	2010502	201050201	CONTRIBUTI PER RICOSTITUZIONE RISORSE DA INVESTIMENTI ESERCIZI PRECEDENTI	-	-	-	-
2	201	20105	2010503		ALTRO	114.019.877,60	-	6.174.674,76	120.194.552,36
2	201	20105	2010503	201050301	ALTRO	114.019.877,60	-	6.174.674,76	120.194.552,36
2	201	20106			UTILI (PERDITE) PORTATE A NUOVO	180.500.388,77	682.590,42	-	181.182.979,19
2	201	20106	2010601		UTILI (PERDITE) PORTATE A NUOVO	180.500.388,77	682.590,42	-	181.182.979,19
2	201	20106	2010601	201060101	UTILI PORTATI A NUOVO	-	-	-	-
2	201	20106	2010601	201060102	PERDITA PORTATA A NUOVO	180.500.388,77	682.590,42	-	181.182.979,19
2	201	20107			UTILE (PERDITA) D'ESERCIZIO	682.590,42	-	755.595,24	73.004,82
2	201	20107	2010701		UTILE (PERDITA) D'ESERCIZIO	682.590,42	-	755.595,24	73.004,82
2	201	20107	2010701	201070101	UTILE (PERDITA) D'ESERCIZIO	682.590,42	-	755.595,24	73.004,82
2	202				FONDI PER RISCHI E ONERI	14.713.203,17	856.097,31	4.549.491,23	18.406.597,09
2	202	20201			FONDI PER IMPOSTE, ANCHE DIFFERITE	-	-	566.116,00	566.116,00
2	202	20201	2020101		FONDI PER IMPOSTE, ANCHE DIFFERITE	-	-	566.116,00	566.116,00
2	202	20201	2020101	202010101	FONDI PER IMPOSTE, ANCHE DIFFERITE	-	-	566.116,00	566.116,00
2	202	20202			FONDI PER RISCHI	9.495.740,31	-	1.201.840,54	10.697.580,85
2	202	20202	2020201		FONDI PER RISCHI	9.495.740,31	-	1.201.840,54	10.697.580,85
2	202	20202	2020201	202020101	FONDO RISCHI PER CAUSE CIVILI ED ONERI PROCESSUALI	3.675.554,74	-	459.557,85	4.135.112,59
2	202	20202	2020201	202020102	FONDO RISCHI PER CONTENZIOSO PERSONALE DIPENDENTE	498.739,85	-	142.282,69	641.022,54
2	202	20202	2020201	202020103	FONDO RISCHI CONNESSI ALL'ACQUISTO DI PRESTAZIONI SANITARIE DA PRIVATO	-	-	-	-
2	202	20202	2020201	202020104	FONDO RISCHI PER COPERTURA DIRETTA DEI RISCHI (AUTOASSICURAZIONE)	-	-	-	-
2	202	20202	2020201	202020105	ALTRI FONDI RISCHI	5.321.445,72	-	600.000,00	5.921.445,72
2	202	20203			FONDI DA DISTRIBUIRE	-	-	-	-
2	202	20203	2020301		FSR INDISTINTO DA DISTRIBUIRE	-	-	-	-
2	202	20203	2020301	202030101	FSR INDISTINTO DA DISTRIBUIRE	-	-	-	-
2	202	20203	2020302		FSR VINCOLATO DA DISTRIBUIRE	-	-	-	-
2	202	20203	2020302	202030201	QUOTA PER RINNOVO CONVENZIONI L 133/08	-	-	-	-
2	202	20203	2020302	202030202	QUOTA PER EMERSIONE EXTRACOMUNITARI L 102/09	-	-	-	-
2	202	20203	2020302	202030203	QUOTA PER MEDICINA PENITENZIARIA DLVO 230/99	-	-	-	-
2	202	20203	2020302	202030204	QUOTA PER HANSENIANI L 31/86	-	-	-	-

S	G	M	C	SC	DESCRIZIONE	Cons. 2013	In meno	In più	Cons. 2014
2	202	20203	2020302	202030205	QUOTA PER FIBROSI CISTICA L 362/98	-	-	-	-
2	202	20203	2020302	202030206	QUOTA PER EXTRACOMUNITARI IRREGOLARI L 40/98	-	-	-	-
2	202	20203	2020302	202030207	QUOTA PER FONDO ESCLUSIVITÀ L 488/99	-	-	-	-
2	202	20203	2020302	202030208	QUOTA PER BORSE STUDIO MG L 109/88	-	-	-	-
2	202	20203	2020302	202030209	QUOTA PER VETERINARIA L 218/88	-	-	-	-
2	202	20203	2020302	202030210	QUOTA PER AIDS L 135/90	-	-	-	-
2	202	20203	2020302	202030211	QUOTA PER PROGETTI DI PSN L 662/96	-	-	-	-
2	202	20203	2020302	202030212	QUOTA PER MUTUI PRE-RIFORMA	-	-	-	-
2	202	20203	2020302	202030213	QUOTA PER BORSE STUDIO SPECIALIZZANDI	-	-	-	-
2	202	20203	2020302	202030214	QUOTA PER FSR VINCOLATO DA DISTRIBUIRE - ALTRO	-	-	-	-
2	202	20203	2020303		FONDO PER RIPIANO DISAVANZI PREGRESSI	-	-	-	-
2	202	20203	2020303	202030301	FONDO PER RIPIANO DISAVANZI PREGRESSI	-	-	-	-
2	202	20203	2020304		FONDO FINANZIAMENTO SANITARIO AGGIUNTIVO CORRENTE LEA	-	-	-	-
2	202	20203	2020304	202030401	FONDO FINANZIAMENTO SANITARIO AGGIUNTIVO CORRENTE LEA	-	-	-	-
2	202	20203	2020305		FONDO FINANZIAMENTO SANITARIO AGGIUNTIVO CORRENTE EXTRA LEA	-	-	-	-
2	202	20203	2020305	202030501	FONDO FINANZIAMENTO SANITARIO AGGIUNTIVO CORRENTE EXTRA LEA	-	-	-	-
2	202	20203	2020306		FONDO FINANZIAMENTO PER RICERCA	-	-	-	-
2	202	20203	2020306	202030601	FONDO FINANZIAMENTO PER RICERCA	-	-	-	-
2	202	20203	2020307		FONDO FINANZIAMENTO PER INVESTIMENTI	-	-	-	-
2	202	20203	2020307	202030701	FONDO FINANZIAMENTO PER INVESTIMENTI	-	-	-	-
2	202	20204			QUOTA INUTILIZZATA CONTRIBUTI	683.273,90	-	2.586.352,39	3.269.626,29
2	202	20204	2020401		QUOTE INUTILIZZATE CONTRIBUTI DA REGIONE O PROV. AUT. PER QUOTA F.S. V	668.273,90	-	2.565.852,39	3.234.126,29
2	202	20204	2020401	202040101	QUOTE INUTILIZZATE CONTRIBUTI DA REGIONE PER RINNOVO CONVENZIONI L 133/08	-	-	-	-
2	202	20204	2020401	202040102	QUOTE INUTILIZZATE CONTRIBUTI DA REGIONE PER EMERSIONE EXTRACOMUNITARI L 102/09	-	-	-	-
2	202	20204	2020401	202040103	QUOTE INUTILIZZATE CONTRIBUTI DA REGIONE PER MEDICINA PENITENZIARIA DLVO 230/99	-	-	-	-
2	202	20204	2020401	202040104	QUOTE INUTILIZZATE CONTRIBUTI DA REGIONE PER HANSENIANI L 31/86	-	-	-	-
2	202	20204	2020401	202040105	QUOTE INUTILIZZATE CONTRIBUTI DA REGIONE PER FIBROSI CISTICA L 362/98	-	-	-	-
2	202	20204	2020401	202040106	QUOTE INUTILIZZATE CONTRIBUTI DA REGIONE PER EXTRACOMUNITARI IRREGOLARI L 40/98	-	-	-	-

S	G	M	C	SC	DESCRIZIONE	Cons. 2013	In meno	In più	Cons. 2014
2	202	20204	2020401	202040107	QUOTE INUTILIZZATE CONTRIBUTI DA REGIONE PER FONDO ESCLUSIVITÀ L 488/99	-	-	-	-
2	202	20204	2020401	202040108	QUOTE INUTILIZZATE CONTRIBUTI DA REGIONE PER BORSE STUDIO MG L 109/88	-	-	-	-
2	202	20204	2020401	202040109	QUOTE INUTILIZZATE CONTRIBUTI DA REGIONE PER VETERINARIA L 218/88	-	-	-	-
2	202	20204	2020401	202040110	QUOTE INUTILIZZATE CONTRIBUTI DA REGIONE PER AIDS L 135/90	-	-	-	-
2	202	20204	2020401	202040111	QUOTE INUTILIZZATE CONTRIBUTI DA REGIONE PER PROGETTI DI PSN L 662/96	668.273,90	-	1.008.842,26	1.677.116,16
2	202	20204	2020401	202040112	QUOTE INUTILIZZATE CONTRIBUTI DA REGIONE PER MUTUI PRE-RIFORMA	-	-	-	-
2	202	20204	2020401	202040113	QUOTE INUTILIZZATE CONTRIBUTI DA REGIONE PER BORSE STUDIO SPECIALIZZANDI	-	-	-	-
2	202	20204	2020401	202040114	QUOTE INUTILIZZATE CONTRIBUTI DA REGIONE O PROV. AUT. PER QUOTA F.S. VINCOLATO - ALTRO	-	-	1.557.010,13	1.557.010,13
2	202	20204	2020402		QUOTE INUTILIZZATE CONTRIBUTI VINCOLATI DA SOGGETTI PUBBLICI (EXTRA FO)	-	-	-	-
2	202	20204	2020402	202040201	QUOTE INUTILIZZATE CONTRIBUTI VINCOLATI DA SOGGETTI PUBBLICI (EXTRA FONDO)	-	-	-	-
2	202	20204	2020403		QUOTE INUTILIZZATE CONTRIBUTI PER RICERCA	-	-	-	-
2	202	20204	2020403	202040301	QUOTE INUTILIZZATE CONTRIBUTI PER RICERCA	-	-	-	-
2	202	20204	2020404		QUOTE INUTILIZZATE CONTRIBUTI VINCOLATI DA PRIVATI	15.000,00	-	20.500,00	35.500,00
2	202	20204	2020404	202040401	QUOTE INUTILIZZATE CONTRIBUTI VINCOLATI DA PRIVATI	15.000,00	-	20.500,00	35.500,00
2	202	20205			ALTRI FONDI PER ONERI E SPESE	4.534.188,96	856.097,31	195.182,30	3.873.273,95
2	202	20205	2020501		FONDI INTEGRATIVI PENSIONE	25.181,93	-	-	25.181,93
2	202	20205	2020501	202050101	FONDI INTEGRATIVI PENSIONE	25.181,93	-	-	25.181,93
2	202	20205	2020502		FONDO RINNOVI CONTRATTUALI	2.078.344,53	-	195.182,30	2.273.526,83
2	202	20205	2020502	202050201	FONDO RINNOVI CONTRATTUALI PERSONALE DIPENDENTE	375.285,08	-	-	375.285,08
2	202	20205	2020502	202050202	FONDO RINNOVI CONVENZIONI MMG/PLS/MCA	1.703.059,45	-	165.733,12	1.868.792,57
2	202	20205	2020502	202050203	FONDO RINNOVI CONVENZIONI MEDICI SUMAI	-	-	29.449,18	29.449,18
2	202	20205	2020503		ALTRI FONDI PER ONERI E SPESE	2.430.662,50	856.097,31	-	1.574.565,19
2	202	20205	2020503	202050301	ALTRI FONDI PER ONERI E SPESE	2.430.662,50	856.097,31	-	1.574.565,19
2	203				TRATTAMENTO FINE RAPPORTO	1.967.898,92	-	268.000,00	2.235.898,92
2	203	20301			FONDO PER PREMI OPEROSITA' MEDICI SUMAI	1.967.898,92	-	268.000,00	2.235.898,92
2	203	20301	2030101		FONDO PER PREMI OPEROSITA' MEDICI SUMAI	1.967.898,92	-	268.000,00	2.235.898,92
2	203	20301	2030101	203010101	FONDO PER PREMI OPEROSITA' MEDICI SUMAI	1.967.898,92	-	268.000,00	2.235.898,92
2	203	20302			FONDO PER TRATTAMENTO DI FINE RAPPORTO DIPENDENTI	-	-	-	-
2	203	20302	2030201		FONDO PER TRATTAMENTO DI FINE RAPPORTO DIPENDENTI	-	-	-	-

S	G	M	C	SC	DESCRIZIONE	Cons. 2013	In meno	In più	Cons. 2014
2	203	20302	2030201	203020101	FONDO PER TRATTAMENTO DI FINE RAPPORTO DIPENDENTI	-	-	-	-
2	204				DEBITI	114.232.797,72	36.054.504,26	1.650.953,29	79.829.246,75
2	204	20401			DEBITI PER MUTUI PASSIVI	-	-	-	-
2	204	20401	2040101		DEBITI PER MUTUI PASSIVI	-	-	-	-
2	204	20401	2040101	204010101	DEBITI PER MUTUI PASSIVI	-	-	-	-
2	204	20402			DEBITI V/STATO, REGIONE O PROVINCIA AUTONOMA	1.964.971,73	52.654,64	-	1.912.317,09
2	204	20402	2040201		DEBITI V/STATO	-	-	-	-
2	204	20402	2040201	204020101	DEBITI V/STATO PER MOBILITÀ PASSIVA EXTRAREGIONALE	-	-	-	-
2	204	20402	2040201	204020102	DEBITI V/STATO PER MOBILITÀ PASSIVA INTERNAZIONALE	-	-	-	-
2	204	20402	2040201	204020103	ACCONTO QUOTA FSR V/STATO	-	-	-	-
2	204	20402	2040201	204020104	DEBITI V/STATO PER RESTITUZIONE FINANZIAMENTI - PER RICERCA	-	-	-	-
2	204	20402	2040201	204020105	ALTRI DEBITI V/STATO	-	-	-	-
2	204	20402	2040202		DEBITI V/REGIONE O PROVINCIA AUTONOMA	1.964.971,73	52.654,64	-	1.912.317,09
2	204	20402	2040202	204020201	DEBITI V/REGIONE O PROVINCIA AUTONOMA PER FINANZIAMENTI	-	-	-	-
2	204	20402	2040202	204020202	DEBITI V/REGIONE O PROVINCIA AUTONOMA PER MOBILITÀ PASSIVA INTRAREGIONALE	-	-	-	-
2	204	20402	2040202	204020203	DEBITI V/REGIONE O PROVINCIA AUTONOMA PER MOBILITÀ PASSIVA EXTRAREGIONALE	-	-	-	-
2	204	20402	2040202	204020204	ACCONTO QUOTA FSR DA REGIONE O PROVINCIA AUTONOMA	-	-	-	-
2	204	20402	2040202	204020205	ALTRI DEBITI V/REGIONE O PROVINCIA AUTONOMA	1.964.971,73	52.654,64	-	1.912.317,09
2	204	20403			DEBITI V/COMUNI	1.126.973,46	532.617,10	-	594.356,36
2	204	20403	2040301		DEBITI V/COMUNI	1.126.973,46	532.617,10	-	594.356,36
2	204	20403	2040301	204030101	DEBITI V/COMUNI	1.126.973,46	532.617,10	-	594.356,36
2	204	20404			DEBITI V/AZIENDE SANITARIE PUBBLICHE	1.136.118,45	1.050,64	60.740,97	1.195.808,78
2	204	20404	2040401		DEBITI V/ASP DELLA REGIONE PER QUOTA FSR	-	-	-	-
2	204	20404	2040401	204040101	DEBITI V/ ASP COSENZA PER QUOTA FSR	-	-	-	-
2	204	20404	2040401	204040102	DEBITI V/ASP CROTONE PER QUOTA FSR	-	-	-	-
2	204	20404	2040401	204040103	DEBITI V/ASP CATANZARO PER QUOTA FSR	-	-	-	-
2	204	20404	2040401	204040104	DEBITI V/ASP VIBO VALENTIA PER QUOTA FSR	-	-	-	-
2	204	20404	2040401	204040105	DEBITI V/ASP REGGIO CALABRIA PER QUOTA FSR	-	-	-	-
2	204	20404	2040402		DEBITI V/ASP DELLA REGIONE PER FINANZIAMENTO SANITARIO AGGIUNTIVO CORR	-	-	-	-
2	204	20404	2040402	204040201	DEBITI V/ ASP COSENZA PER FINANZIAMENTO SANITARIO AGGIUNTIVO CORRENTE LEA	-	-	-	-
2	204	20404	2040402	204040202	DEBITI V/ASP CROTONE PER FINANZIAMENTO SANITARIO AGGIUNTIVO CORRENTE LEA	-	-	-	-
2	204	20404	2040402	204040203	DEBITI V/ASP CATANZARO PER FINANZIAMENTO SANITARIO AGGIUNTIVO CORRENTE LEA	-	-	-	-

S	G	M	C	SC	DESCRIZIONE	Cons. 2013	In meno	In più	Cons. 2014
2	204	20404	2040402	204040204	DEBITI V/ASP VIBO VALENTIA PER FINANZIAMENTO SANITARIO AGGIUNTIVO CORRENTE LEA	-	-	-	-
2	204	20404	2040402	204040205	DEBITI V/ASP REGGIO CALABRIA PER FINANZIAMENTO SANITARIO AGGIUNTIVO CORRENTE LEA	-	-	-	-
2	204	20404	2040403		DEBITI V/ASP DELLA REGIONE PER FINANZIAMENTO SANITARIO AGGIUNTIVO CORR	-	-	-	-
2	204	20404	2040403	204040301	DEBITI V/ ASP COSENZA PER FINANZIAMENTO SANITARIO AGGIUNTIVO CORRENTE EXTRA LEA	-	-	-	-
2	204	20404	2040403	204040302	DEBITI V/ASP CROTONE PER FINANZIAMENTO SANITARIO AGGIUNTIVO CORRENTE EXTRA LEA	-	-	-	-
2	204	20404	2040403	204040303	DEBITI V/ASP CATANZARO PER FINANZIAMENTO SANITARIO AGGIUNTIVO CORRENTE EXTRA LEA	-	-	-	-
2	204	20404	2040403	204040304	DEBITI V/ASP VIBO VALENTIA PER FINANZIAMENTO SANITARIO AGGIUNTIVO CORRENTE EXTRA LEA	-	-	-	-
2	204	20404	2040403	204040305	DEBITI V/ASP REGGIO CALABRIA PER FINANZIAMENTO SANITARIO AGGIUNTIVO CORRENTE EXTRA LEA	-	-	-	-
2	204	20404	2040404		DEBITI V/ASP DELLA REGIONE PER MOBILITÀ IN COMPENSAZIONE	-	-	-	-
2	204	20404	2040404	204040401	DEBITI V/ ASP COSENZA PER MOBILITÀ IN COMPENSAZIONE	-	-	-	-
2	204	20404	2040404	204040402	DEBITI V/ASP CROTONE PER MOBILITÀ IN COMPENSAZIONE	-	-	-	-
2	204	20404	2040404	204040403	DEBITI V/ASP CATANZARO PER MOBILITÀ IN COMPENSAZIONE	-	-	-	-
2	204	20404	2040404	204040404	DEBITI V/ASP VIBO VALENTIA PER MOBILITÀ IN COMPENSAZIONE	-	-	-	-
2	204	20404	2040404	204040405	DEBITI V/ASP REGGIO CALABRIA PER MOBILITÀ IN COMPENSAZIONE	-	-	-	-
2	204	20404	2040405		DEBITI V/ASP DELLA REGIONE PER MOBILITÀ NON IN COMPENSAZIONE	-	-	-	-
2	204	20404	2040405	204040501	DEBITI V/ ASP COSENZA PER MOBILITÀ NON IN COMPENSAZIONE	-	-	-	-
2	204	20404	2040405	204040502	DEBITI V/ASP CROTONE PER MOBILITÀ NON IN COMPENSAZIONE	-	-	-	-
2	204	20404	2040405	204040503	DEBITI V/ASP CATANZARO PER MOBILITÀ NON IN COMPENSAZIONE	-	-	-	-
2	204	20404	2040405	204040504	DEBITI V/ASP VIBO VALENTIA PER MOBILITÀ NON IN COMPENSAZIONE	-	-	-	-
2	204	20404	2040405	204040505	DEBITI V/ASP REGGIO CALABRIA PER MOBILITÀ NON IN COMPENSAZIONE	-	-	-	-
2	204	20404	2040406		DEBITI V/ASP DELLA REGIONE PER ALTRE PRESTAZIONI	1.012.007,17	1.050,64	20.177,25	1.031.133,78
2	204	20404	2040406	204040601	DEBITI V/ ASP COSENZA PER ALTRE PRESTAZIONI	1.010.956,53	-	20.177,25	1.031.133,78
2	204	20404	2040406	204040602	DEBITI V/ASP CROTONE PER ALTRE PRESTAZIONI	-	-	-	-
2	204	20404	2040406	204040603	DEBITI V/ASP CATANZARO PER ALTRE PRESTAZIONI	-	-	-	-
2	204	20404	2040406	204040604	DEBITI V/ASP VIBO VALENTIA PER ALTRE PRESTAZIONI	-	-	-	-
2	204	20404	2040406	204040605	DEBITI V/ASP REGGIO CALABRIA PER ALTRE PRESTAZIONI	1.050,64	1.050,64	-	-
2	204	20404	2040407		DEBITI V/AO DELLA REGIONE PER QUOTA FSR	-	-	-	-
2	204	20404	2040407	204040701	DEBITI V/AO COSENZA PER QUOTA FSR	-	-	-	-
2	204	20404	2040407	204040702	DEBITI V/AO PUGLIESE CIACCIO (CZ) PER QUOTA FSR	-	-	-	-

S	G	M	C	SC	DESCRIZIONE	Cons. 2013	In meno	In più	Cons. 2014
2	204	20404	2040407	204040703	DEBITI V/AO MATER DOMINI PER QUOTA FSR	-	-	-	-
2	204	20404	2040407	204040704	DEBITI V/AO BIANCHI - MELACRINO - MORELLI (RC) PER QUOTA FSR	-	-	-	-
2	204	20404	2040408		DEBITI V/AO DELLA REGIONE PER FINANZIAMENTO SANITARIO AGGIUNTIVO CORRE	-	-	-	-
2	204	20404	2040408	204040801	DEBITI V/AO COSENZA PER FINANZIAMENTO SANITARIO AGGIUNTIVO CORRENTE LEA	-	-	-	-
2	204	20404	2040408	204040802	DEBITI V/AO PUGLIESE CIACCIO (CZ) PER FINANZIAMENTO SANITARIO AGGIUNTIVO CORRENTE LEA	-	-	-	-
2	204	20404	2040408	204040803	DEBITI V/AO MATER DOMINI PER FINANZIAMENTO SANITARIO AGGIUNTIVO CORRENTE LEA	-	-	-	-
2	204	20404	2040408	204040804	DEBITI V/AO BIANCHI - MELACRINO - MORELLI (RC) PER FINANZIAMENTO SANITARIO AGGIUNTIVO CORRENTE LEA	-	-	-	-
2	204	20404	2040409		DEBITI V/AO DELLA REGIONE PER FINANZIAMENTO SANITARIO AGGIUNTIVO CORRE	-	-	-	-
2	204	20404	2040409	204040901	DEBITI V/AO COSENZA PER FINANZIAMENTO SANITARIO AGGIUNTIVO CORRENTE EXTRA LEA	-	-	-	-
2	204	20404	2040409	204040902	DEBITI V/AO PUGLIESE CIACCIO (CZ) PER FINANZIAMENTO SANITARIO AGGIUNTIVO CORRENTE EXTRA LEA	-	-	-	-
2	204	20404	2040409	204040903	DEBITI V/AO MATER DOMINI PER FINANZIAMENTO SANITARIO AGGIUNTIVO CORRENTE EXTRA LEA	-	-	-	-
2	204	20404	2040409	204040904	DEBITI V/AO BIANCHI - MELACRINO - MORELLI (RC) PER FINANZIAMENTO SANITARIO AGGIUNTIVO CORRENTE EXTRA LEA	-	-	-	-
2	204	20404	2040410		DEBITI V/AO DELLA REGIONE PER MOBILITÀ IN COMPENSAZIONE	-	-	-	-
2	204	20404	2040410	204041001	DEBITI V/AO COSENZA PER MOBILITÀ IN COMPENSAZIONE	-	-	-	-
2	204	20404	2040410	204041002	DEBITI V/AO PUGLIESE CIACCIO (CZ) PER MOBILITÀ IN COMPENSAZIONE	-	-	-	-
2	204	20404	2040410	204041003	DEBITI V/AO MATER DOMINI PER MOBILITÀ IN COMPENSAZIONE	-	-	-	-
2	204	20404	2040410	204041004	DEBITI V/AO BIANCHI - MELACRINO - MORELLI (RC) PER MOBILITÀ IN COMPENSAZIONE	-	-	-	-
2	204	20404	2040411		DEBITI V/AO DELLA REGIONE PER MOBILITÀ NON IN COMPENSAZIONE	-	-	-	-
2	204	20404	2040411	204041101	DEBITI V/AO COSENZA PER MOBILITÀ NON IN COMPENSAZIONE	0	-	-	-
2	204	20404	2040411	204041102	DEBITI V/AO PUGLIESE CIACCIO (CZ) PER MOBILITÀ NON IN COMPENSAZIONE	0	-	-	-
2	204	20404	2040411	204041103	DEBITI V/AO MATER DOMINI PER MOBILITÀ NON IN COMPENSAZIONE	0	-	-	-
2	204	20404	2040411	204041104	DEBITI V/AO BIANCHI - MELACRINO - MORELLI (RC) PER MOBILITÀ NON IN COMPENSAZIONE	0	-	-	-
2	204	20404	2040412		DEBITI V/AO DELLA REGIONE PER ALTRE PRESTAZIONI	1.949,06	-	31.741,73	33.690,79
2	204	20404	2040412	204041201	DEBITI V/AO COSENZA PER ALTRE PRESTAZIONI	1.285,55	-	-	1.285,55
2	204	20404	2040412	204041202	DEBITI V/AO PUGLIESE CIACCIO (CZ) PER ALTRE PRESTAZIONI	-	-	8.114,63	8.114,63

S	G	M	C	SC	DESCRIZIONE	Cons. 2013	In meno	In più	Cons. 2014
2	204	20404	2040412	204041203	DEBITI V/AO MATER DOMINI PER ALTRE PRESTAZIONI	-	-	-	-
2	204	20404	2040412	204041204	DEBITI V/AO BIANCHI - MELACRINO - MORELLI (RC) PER ALTRE PRESTAZIONI	663,51	-	23.627,10	24.290,61
2	204	20404	2040413		DEBITI V/IRCCS - AOU - FONDAZIONI DELLA REGIONE	-	-	-	-
2	204	20404	2040413	204041301	DEBITI V/IRCCS - AOU - FONDAZIONI DELLA REGIONE PER QUOTA FSR	-	-	-	-
2	204	20404	2040413	204041302	DEBITI V/IRCCS - AOU - FONDAZIONI DELLA REGIONE PER FINANZIAMENTO SANITARIO AGGIUNTIVO CORRENTE LEA	-	-	-	-
2	204	20404	2040413	204041303	DEBITI V/IRCCS - AOU - FONDAZIONI DELLA REGIONE PER FINANZIAMENTO SANITARIO AGGIUNTIVO CORRENTE EXTRA LEA	-	-	-	-
2	204	20404	2040413	204041304	DEBITI V/IRCCS - AOU - FONDAZIONI DELLA REGIONE PER MOBILITÀ IN COMPENSAZIONE	-	-	-	-
2	204	20404	2040413	204041305	DEBITI V/IRCCS - AOU - FONDAZIONI DELLA REGIONE PER MOBILITÀ NON IN COMPENSAZIONE	-	-	-	-
2	204	20404	2040413	204041306	DEBITI V/IRCCS - AOU - FONDAZIONI DELLA REGIONE PER ALTRE PRESTAZIONI	-	-	-	-
2	204	20404	2040414		DEBITI V/AZIENDE SANITARIE PUBBLICHE FUORI REGIONE (MOBILITÀ PUBBLICA)	122.162,22	-	8.821,99	130.984,21
2	204	20404	2040414	204041401	DEBITI V/AZIENDE SANITARIE PUBBLICHE FUORI REGIONE (MOBILITÀ PUBBLICA NON IN COMPENSAZIONE)	122.162,22	-	8.821,99	130.984,21
2	204	20404	2040415		DEBITI V/ASP-AO, IRCCS, AOU DELLA REGIONE PER VERSAMENTI C/PATRIMONIO	-	-	-	-
2	204	20404	2040415	204041501	DEBITI V/ASP-AO, IRCCS, AOU DELLA REGIONE PER VERSAMENTI C/PATRIMONIO NETTO	-	-	-	-
2	204	20405			DEBITI V/ SOCIETA' PARTECIPATE E/O ENTI DIPENDENTI DELLA REGIONE	-	-	-	-
2	204	20405	2040501		DEBITI V/SOCIETÀ CONTROLLATE E COLLEGATE	-	-	-	-
2	204	20405	2040501	204050101	DEBITI V/SOCIETÀ CONTROLLATE E COLLEGATE	-	-	-	-
2	204	20405	2040502		DEBITI V/ENTI REGIONALI	-	-	-	-
2	204	20405	2040502	204050201	DEBITI V/ENTI REGIONALI	-	-	-	-
2	204	20405	2040503		DEBITI V/SPERIMENTAZIONI GESTIONALI	-	-	-	-
2	204	20405	2040503	204050301	DEBITI V/SPERIMENTAZIONI GESTIONALI	-	-	-	-
2	204	20406			DEBITI V/FORNITORI	68.271.158,72	16.191.161,30	129.286,64	52.209.284,06
2	204	20406	2040601		DEBITI V/ FORNITORI	60.647.782,66	13.202.087,75	-	47.445.694,91
2	204	20406	2040601	204060101	DEBITI V/ FORNITORI	60.647.782,66	13.202.087,75	-	47.445.694,91
2	204	20406	2040602		DEBITI V/CASE DI CURA	-	-	-	-
2	204	20406	2040602	204060201	DEBITI V/CASE DI CURA	-	-	-	-
2	204	20406	2040603		DEBITI V/SPECIALISTI CONVENZIONATI ESTERNI	-	-	-	-
2	204	20406	2040603	204060301	DEBITI V/SPECIALISTI CONVENZIONATI ESTERNI	-	-	-	-
2	204	20406	2040604		DEBITI V/SPECIALISTI CONVENZIONATI INTERNI	-	-	129.286,64	129.286,64

S	G	M	C	SC	DESCRIZIONE	Cons. 2013	In meno	In più	Cons. 2014
2	204	20406	2040604	204060401	DEBITI V/SPECIALISTI CONVENZIONATI INTERNI	-	-	129.286,64	129.286,64
2	204	20406	2040605		DEBITI V/FARMACIE	5.038.821,00	2.513.699,65	-	2.525.121,35
2	204	20406	2040605	204060501	DEBITI V/FARMACIE	5.038.821,00	2.513.699,65	-	2.525.121,35
2	204	20406	2040606		DEBITI V/ALTRE STRUTTURE ACCREDITATE E CONVENZIONATE	-	-	-	-
2	204	20406	2040606	204060601	DEBITI V/ALTRE STRUTTURE ACCREDITATE E CONVENZIONATE	-	-	-	-
2	204	20406	2040607		DEBITI V/PROFESSIONISTI	-	-	-	-
2	204	20406	2040607	204060701	DEBITI V/PROFESSIONISTI	-	-	-	-
2	204	20406	2040608		DEBITI PER FATTURE DA RICEVERE DA EROGATORI (PRIVATI ACCREDITATI E CON	-	-	-	-
2	204	20406	2040608	204060801	DEBITI PER FATTURE DA RICEVERE DA EROGATORI (PRIVATI ACCREDITATI E CONVENZIONATI) DI PRESTAZIONI SANITARIE	-	-	-	-
2	204	20406	2040609		DEBITI PER FATTURE DA RICEVERE DA ALTRI FORNITORI	2.584.555,06	475.373,90	-	2.109.181,16
2	204	20406	2040609	204060901	DEBITI PER FATTURE DA RICEVERE DA ALTRI FORNITORI	2.584.555,06	475.373,90	-	2.109.181,16
2	204	20406	2040610		DEBITI V/EROGATORI SANITARI PRIVATI PER MOBILITÀ ATTIVA EXTRAREGIONALE	-	-	-	-
2	204	20406	2040610	204061001	DEBITI V/EROGATORI SANITARI PRIVATI PER MOBILITÀ ATTIVA EXTRAREGIONALE V/ PRIVATO	-	-	-	-
2	204	20407			DEBITI V/ISTITUTO TESORIERE	18.704.125,22	18.704.125,22	-	-
2	204	20407	2040701		DEBITI V/ISTITUTO TESORIERE	18.704.125,22	18.704.125,22	-	-
2	204	20407	2040701	204070101	DEBITI V/ISTITUTO TESORIERE	18.704.125,22	18.704.125,22	-	-
2	204	20408			DEBITI TRIBUTARI	2.676.782,38	32.604,63	24.899,04	2.669.076,79
2	204	20408	2040801		DEBITI TRIBUTARI	2.676.782,38	32.604,63	24.899,04	2.669.076,79
2	204	20408	2040801	204080101	ERARIO C/IRES	-	-	-	-
2	204	20408	2040801	204080102	ERARIO C/RITENUTE SU LAVORO DIPENDENTE	2.534.983,76	-	24.899,04	2.559.882,80
2	204	20408	2040801	204080103	ERARIO C/RITENUTE SU LAVORO AUTONOMO	32.639,75	10.448,19	-	22.191,56
2	204	20408	2040801	204080104	ERARIO C/IVA	28.481,96	20.912,78	-	7.569,18
2	204	20408	2040801	204080105	ERARIO C/IRAP	-	-	-	-
2	204	20408	2040801	204080106	ALTRE IMPOSTE E TASSE	80.676,91	1.243,66	-	79.433,25
2	204	20408	2040801	204080107	DEBITI IVA SPLIT PAYMENT	-	-	-	-
2	204	20409			DEBITI V/ISTITUTI PREVIDENZIALI, ASSISTENZIALI E SICUREZZA SOCIALE	5.752.169,06	3.847,22	444.912,13	6.193.233,97
2	204	20409	2040901		DEBITI V/ISTITUTI PREVIDENZIALI, ASSISTENZIALI E SICUREZZA SOCIALE	5.752.169,06	3.847,22	444.912,13	6.193.233,97
2	204	20409	2040901	204090101	DEBITI V/INPDAP	36.846,39	-	78.552,67	115.399,06
2	204	20409	2040901	204090102	DEBITI V/INPS LAVORATORI DIPENDENTI	-	-	-	-
2	204	20409	2040901	204090103	DEBITI V/INPS LAVORATORI AUTONOMI	-	-	-	-
2	204	20409	2040901	204090104	DEBITI V/INAIL	-	-	-	-
2	204	20409	2040901	204090105	DEBITI V/EMPAM	0,03	-	0,00	0,03
2	204	20409	2040901	204090106	DEBITI V/ONAOISI	63.835,50	3.847,22	-	59.988,28
2	204	20409	2040901	204090107	DEBITI V/ALTRI ISTITUTI PREVIDENZIALI	5.651.487,14	-	366.359,46	6.017.846,60

S	G	M	C	SC	DESCRIZIONE	Cons. 2013	In meno	In più	Cons. 2014
2	204	20410			ALTRI DEBITI	14.600.498,70	536.443,51	991.114,51	15.055.169,70
2	204	20410	2041001		ALTRI DEBITI	14.600.498,70	536.443,51	991.114,51	15.055.169,70
2	204	20410	2041001	204100101	DEBITI V/ALTRI FINANZIATORI	-	-	-	-
2	204	20410	2041001	204100102	DEBITI V/PERSONALE RUOLO SANITARIO	7.001.024,44	-	372.718,60	7.373.743,04
2	204	20410	2041001	204100103	DEBITI V/PERSONALE RUOLO PROFESSIONALE	18.970,62	-	5.068,04	24.038,66
2	204	20410	2041001	204100104	DEBITI V/PERSONALE RUOLO AMMINISTRATIVO	858.317,15	-	81.431,25	939.748,40
2	204	20410	2041001	204100105	DEBITI V/PERSONALE RUOLO TECNICO	207.365,32	-	267.627,20	474.992,52
2	204	20410	2041001	204100106	DEBITI V/GESTIONI LIQUIDATORIE	-	-	-	-
2	204	20410	2041001	204100107	DEBITI VS. TERZI SU EMOLUMENTI STIPENDIALI (ORGANIZZAZIONI SINDACALI, PIGNORAMENTI E TRATTENUTE VARIE)	1.323.218,99	-	211.250,43	1.534.469,42
2	204	20410	2041001	204100108	DEBITI V/ CESSIONARI	-	-	-	-
2	204	20410	2041001	204100109	DEBITI V/ORGANI DIRETTIVI ED ISTITUZIONALI	139.981,70	-	12.484,36	152.466,06
2	204	20410	2041001	204100110	DEBITI V/ASSISTITI	683.827,12	12.226,93	-	671.600,19
2	204	20410	2041001	204100111	DEBITI V/MEDICI DI MEDICINA GENERALE	2.041.153,76	-	40.534,63	2.081.688,39
2	204	20410	2041001	204100112	DEBITI V/PEDIATRI DI LIBERA SCELTA	11.312,02	-	-	11.312,02
2	204	20410	2041001	204100113	DEBITI V/MEDICI DELLA CONTINUITÀ ASSISTENZIALE (GUARDIE MEDICHE)	1.696,58	-	-	1.696,58
2	204	20410	2041001	204100114	DEBITI PER DEPOSITI CAUZIONALI	-	-	-	-
2	204	20410	2041001	204100115	DEBITI V/ARPA	-	-	-	-
2	204	20410	2041001	204100116	ALTRI DEBITI DIVERSI	-	-	-	-
2	204	20410	2041001	204100117	NOTE DI CREDITO DA EMETTERE	2.313.631,00	524.216,58	-	1.789.414,42
2	204	20410	2041001	204100118	DEBITI AL 31/12/2005	-	-	-	-
2	205				RATEI E RISCONTI PASSIVI	1.557.010,13	1.557.010,13	-	-
2	205	20501			RATEI PASSIVI	-	-	-	-
2	205	20501	2050101		RATEI PASSIVI	-	-	-	-
2	205	20501	2050101	205010101	RATEI PASSIVI	-	-	-	-
2	205	20501	2050102		RATEI PASSIVI V/ASP-AO, IRCCS, AOU DELLA REGIONE	-	-	-	-
2	205	20501	2050102	205010201	RATEI PASSIVI V/ASP-AO, IRCCS, AOU DELLA REGIONE	-	-	-	-
2	205	20502			RISCONTI PASSIVI	1.557.010,13	1.557.010,13	-	-
2	205	20502	2050201		RISCONTI PASSIVI	-	-	-	-
2	205	20502	2050201	205020101	RISCONTI PASSIVI	1.557.010,13	1.557.010,13	-	-
2	205	20502	2050202		RISCONTI PASSIVI V/ASP-AO, IRCCS, AOU DELLA REGIONE	-	-	-	-
2	205	20502	2050202	205020201	RISCONTI PASSIVI V/ASP-AO, IRCCS, AOU DELLA REGIONE	-	-	-	-
Totale Attività - Pattività						-	35.497.135,99	35.497.135,99	-

S	G	M	C	SC	DESCRIZIONE	Cons. 2013	In meno	In più	Cons. 2014
3					CONTI D'ORDINE	-			-
3	301				CONTI D'ORDINE	-			-
3	301	30101			CONTI D'ORDINE DELL'ATTIVO	3.084,39			3.084,39
3	301	30101	3010101		CANONI LEASING ANCORA DA PAGARE				
3	301	30101	3010101	301010101	CANONI LEASING ANCORA DA PAGARE				
3	301	30101	3010102		DEPOSITI CAUZIONALI	3.084,39			3.084,39
3	301	30101	3010102	301010201	DEPOSITI CAUZIONALI	3.084,39			3.084,39
3	301	30101	3010103		ALTRI CONTI D'ORDINE	-			-
3	301	30101	3010103	301010301	GARANZIE PRESTATE	-			-
3	301	30101	3010103	301010302	GARANZIE RICEVUTE	-			-
3	301	30101	3010103	301010303	BENI PRESSO TERZI	-			-
3	301	30101	3010103	301010304	BENI IN COMODATO	-			-
3	301	30101	3010103	301010305	BENI IN CONTENZIOSO	-			-
3	301	30101	3010103	301010306	ALTRI IMPEGNI ASSUNTI	-			-
3	301	30101	3010103	301010307	ALTRI CONTI D'ORDINE	-			-
3	301	30101	3010103	301010350	STATO PATRIM. APERTURE/CHIUSURE	-			-
3	301	30102			CONTI D'ORDINE DEL PASSIVO	3.084,39			3.084,39
3	301	30102	3010201		CANONI LEASING ANCORA DA PAGARE				
3	301	30102	3010201	301020101	CANONI LEASING ANCORA DA PAGARE				
3	301	30102	3010202		DEPOSITI CAUZIONALI	3.084,39			3.084,39
3	301	30102	3010202	301020201	DEPOSITI CAUZIONALI	3.084,39			3.084,39
3	301	30102	3010203		ALTRI CONTI D'ORDINE	-			-
3	301	30102	3010203	301020301	GARANZIE PRESTATE	-			-
3	301	30102	3010203	301020302	GARANZIE RICEVUTE	-			-
3	301	30102	3010203	301020303	BENI PRESSO TERZI	-			-
3	301	30102	3010203	301020304	BENI IN COMODATO	-			-
3	301	30102	3010203	301020305	BENI IN CONTENZIOSO	-			-
3	301	30102	3010203	301020306	ALTRI IMPEGNI ASSUNTI	-			-
3	301	30102	3010203	301020307	ALTRI CONTI D'ORDINE	-			-

Stato Patrimoniale

D. Lgs. n. 118/2011

Consuntivo 2014 – Preventivo 2014

Azienda Sanitaria Provinciale di Vibo Valentia

SCHEMA DI BILANCIO		Lavoro Interministeriale 1/8/2011		Variazione 2014/prev. 2014	
		Anno 2014	Prev. 2014	Importo	%
A) IMMOBILIZZAZIONI					
I Immobilizzazioni immateriali					
1	Casi d'impegno e di ampliamento	11.557	50.000	-38.443	-76,9%
2	Casi di ricerca e sviluppo				
3	Danni di lavoro e di organizzazione delle opere dell'ingegno				
4	Altre immobilizzazioni immateriali in corso e acconti				
5	Altre immobilizzazioni immateriali	11.557	50.000	-38.443	-76,9%
II Immobilizzazioni materiali					
1	Tereni	152.355	152.355		0,0%
a)	Tereni disponibili				
b)	Tereni indisponibili	152.355	152.355		0,0%
2	Fabbricati	152.355	152.355		0,0%
a)	Fabbricati non strumentali (disponibili)	255.657	265.000	-9.343	-3,5%
b)	Fabbricati strumentali (disponibili)	33.826.107	36.000.000	-2.173.893	-6,0%
3	Impianti e macchinari	377.671	750.000	-372.329	-49,6%
4	Attrezzature sanitarie e scientifiche	1.362.754	4.263.271	-2.900.518	-68,0%
5	Mobili e arredi	79.496	110.000	-30.504	-27,7%
6	Automezzi	298.041	50.000	248.041	496,1%
7	Oggetti d'arte	93.460	20.000	73.460	367,3%
8	Altre immobilizzazioni materiali	93.460	20.000	73.460	367,3%
9	Immobilizzazioni materiali in corso e acconti	4.183.145	7.000.000	-2.816.855	-40,2%
III degli importi esigibili entro l'esercizio successivo, per ciascuna voce dei crediti,					
Immobilizzazioni finanziarie (con separata indicazione, per ciascuna voce dei crediti,					
degli importi esigibili entro l'esercizio successivo)					
1	Crediti finanziari				
a)	Crediti finanziari v/Stato				
b)	Crediti finanziari v/Regioni				
c)	Crediti finanziari v/Province				
d)	Crediti finanziari v/altre				
2	Titoli				
a)	Partecipazioni				
b)	Altri titoli				
B) ATTIVO CIRCOLANTE					
I Rimanenze					
1	Rimanenze beni sanitari	4.790.983		4.790.983	
2	Rimanenze beni non sanitari	53.857		53.857	
3	Acconti per acquisti beni sanitari				
4	Acconti per acquisti beni non sanitari				
II Crediti (con separata indicazione, per ciascuna voce, degli importi esigibili oltre l'esercizio successivo)					
1	Crediti v/Stato	108.350.842	58.630.000	49.720.842	84,8%
a)	Crediti v/Stato - parte corrente				
1	Crediti v/Stato per spesa corrente e acconti				
2	Crediti v/Stato - altro				
b)	Crediti v/Stato - investimenti				
c)	Crediti v/Stato - per riserva				
1	Crediti v/Ministero della Salute per ricerca corrente				
2	Crediti v/Ministero della Salute per ricerca finalizzata				
3	Crediti v/Stato per ricerca - altre Amministrazioni centrali				
4	Crediti v/Stato - investimenti per ricerca				
d)	Crediti v/Province				
Totale A)					
		40.640.242	48.660.626	-8.020.384	-16,5%

2) Crediti v/ Regione o Provincia Autonoma		3) Crediti v/ Regione o Provincia Autonoma per finanziamento per investimenti		4) Crediti v/ Regione o Provincia Autonoma per restituzione risorse da investimenti esercitati precedenti		3) Crediti v/ Comuni		4) Crediti v/ aziende sanitarie pubbliche e accento quota FSR da distribuire		5) Crediti v/ società partecipate e/o enti dipendenti della Regione		6) Crediti v/ Istituti		7) Crediti v/ altri	
98.459.373	98.459.373	54.107.702	54.107.702	10.086.865	10.086.865	34.751	34.751	2.331.820	2.331.820	580	580	7.524.898	7.524.898	2.304.318	2.304.318
54.107.702	54.107.702	44.351.671	44.351.671	44.351.671	44.351.671	34.751	34.751	731.820	731.820	831.240	831.240	99.420	99.420	3.927.642	3.927.642
8,2%	8,2%	45,2%	45,2%	45,2%	45,2%	15,8%	15,8%	99,4%	99,4%	99,4%	99,4%	417,5%	417,5%	261,8%	261,8%
50.000.000	50.000.000	50.000.000	50.000.000	50.000.000	50.000.000	30.000	30.000	1.600.000	1.600.000	1.500.000	1.500.000	7.000.000	7.000.000	1.500.000	1.500.000
100,0%	100,0%	100,0%	100,0%	100,0%	100,0%	100,0%	100,0%	100,0%	100,0%	100,0%	100,0%	100,0%	100,0%	100,0%	100,0%
50.000.000	50.000.000	50.000.000	50.000.000	50.000.000	50.000.000	30.000	30.000	1.600.000	1.600.000	1.500.000	1.500.000	7.000.000	7.000.000	1.500.000	1.500.000
54.107.702	54.107.702	44.351.671	44.351.671	10.086.865	10.086.865	34.751	34.751	2.331.820	2.331.820	580	580	7.524.898	7.524.898	2.304.318	2.304.318
120.904.119	120.904.119	60.130.000	60.130.000	60.774.119	60.774.119	101,1%	101,1%	101,1%	101,1%	101,1%	101,1%	101,1%	101,1%	101,1%	101,1%
Totale B)															
C) RATEI E RISCOINTI ATTIVI															
I Ratei attivi															
II Riscosti attivi															
Totale C)															
TOTALE ATTIVO (A+B+C)															
161.544.361	161.544.361	108.790.626	108.790.626	52.753.735	52.753.735	48,5%	48,5%	48,5%	48,5%	48,5%	48,5%	48,5%	48,5%	48,5%	48,5%
3.084	3.084	3.084	3.084	3.084	3.084	0,0%	0,0%	0,0%	0,0%	0,0%	0,0%	0,0%	0,0%	0,0%	0,0%
D) CONTI D'ORDINE															
1) Canoni di leasing ancora da pagare															
2) Depositi cauzionali															
3) Beni in comodato															
4) Altri conti d'ordine															
Totale D)															

SCHEMA DI BILANCIO				Percentuale Intermediale 1/18/2011	
A) PATRIMONIO NETTO		Anno 2014	Anno 2014	Previsione 2014	Variazione 2014/Previsione 2014
		Anno 2014	Anno 2014	Previsione 2014	Variazione 2014/Previsione 2014
		Anno 2014	Anno 2014	Previsione 2014	Variazione 2014/Previsione 2014
		Anno 2014	Anno 2014	Previsione 2014	Variazione 2014/Previsione 2014
F) CONTI D'ORDINE					
1) Canoni di leasing ancora da pagare					
2) Depositi cauzionali					
3) Beni in comodato					
4) Altri conti d'ordine					
Totale F)		3.084	3.084	3.084	0,0%
E) RATEI E RISCOINTI PASSIVI					
1) Ratei passivi					
Totale E)					
TOTALE PASSIVO E PATRIMONIO NETTO (A+B+C+D+E)					
		161.544.361	161.544.361	161.544.361	48,5%
D) DEBITI (con separata indicazione, per ciascuna voce, degli importi esigibili oltre l'esercizio)					
Totale D)					
1) Mutui passivi					
2) Debiti v/Stato					
3) Debiti v/Regione o Provincia Autonoma					
4) Debiti v/Comuni					
5) Debiti v/aziende sanitarie pubbliche					
a) Debiti v/aziende sanitarie pubbliche della Regione per spesa corrente e mobilità					
b) Debiti v/aziende sanitarie pubbliche della Regione per finanziamento sanitario aggiuntivo corrente L.1-1					
c) Debiti v/aziende sanitarie pubbliche della Regione per finanziamento sanitario aggiuntivo corrente extra					
d) Debiti v/aziende sanitarie pubbliche della Regione per altri prestiti					
e) Debiti v/aziende sanitarie pubbliche della Regione per rimborsi a patrimonio netto					
f) Debiti v/aziende sanitarie pubbliche fuori Regione					
6) Debiti v/società partecipate e/o enti dipendenti della Regione					
7) Debiti v/fornitori					
8) Debiti v/Istituto Tesoriere					
9) Debiti tributari					
10) Debiti v/altri finanziatori					
11) Debiti v/istituti previdenziali, assistenziali e sicurezza sociale					
12) Debiti v/altri					
Totale D)		79.829.247	79.829.247	79.829.247	-23,4%
C) TRATTAMENTO FINE RAPPORTO					
1) Premi operosità					
2) TFR personale dipendente					
Totale C)		2.235.899	2.235.899	2.235.899	35,5%
B) FONDI PER RISCHI ED ONERI					
1) Fondi per imposte, anche differite					
2) Fondi per rischi					
3) Fondi da distribuire					
4) Quota inutilizzata contributi di parte corrente vincolati					
5) Altri fondi oneri					
Totale B)		18.406.597	18.406.597	18.406.597	-23,3%
A) PATRIMONIO NETTO					
I Fondo di dotazione					
II Finanziamenti per investimenti					
1) Finanziamenti per beni di prima dotazione					
2) Finanziamenti da Stato per investimenti					
a) Finanziamenti da Stato ex art. 20 L.legge 67/88					
b) Finanziamenti da Stato per riserva					
c) Finanziamenti da Stato - altri					
3) Finanziamenti da Regione per investimenti					
4) Finanziamenti da altri soggetti pubblici per investimenti					
5) Finanziamenti per investimenti da entità contribuenti in conto esercizio					
III Riserve da donazioni e lasciti vincolati ad investimenti					
IV Altre riserve					
V Contributi per ripiano perdite					
VI (utili perdite) portati a nuovo					
VII (utili perdite) dell'esercizio					
Totale A)		61.072.619	61.072.619	61.072.619	-390,1%
VARIAZIONE 2014/Previsione 2014					
Importo		3.158.583	54.100.000	926.191	1,7%
%		-3,158.583	54.100.000	926.191	1,7%
		2.099.802	50.000.000	2.116.389	4,2%
		1.100.000	4.100.000	-1.190.198	-29,0%
		20.000	20.000	-	0,0%
		108.488.901	180.500.389	-682.390	-73,4%
		3.873.274	4.500.000	-626.726	-13,9%
		3.269.626	10.505.698	-7.236.071	-68,9%
		10.697.581	9.000.000	1.697.581	18,9%
		566.116	-	566.116	-
		585.899	1.650.000	585.899	35,5%
		2.235.899	1.650.000	585.899	35,5%
		1.912.317	2.100.000	-187.683	-8,9%
		594.356	640.000	-45.644	-7,1%
		1.195.809	1.120.000	75.809	6,8%
		1.064.825	1.000.000	64.825	6,5%
		130.984	120.000	10.984	9,2%
		52.209.284	65.000.000	-12.790.716	-19,7%
		2.669.077	12.000.000	-9.330.923	-100,0%
		6.193.234	6.100.000	93.234	1,5%
		15.055.170	14.000.000	1.055.170	7,5%
		104.185.000	104.185.000	-24.355.753	-23,4%

Stato Patrimoniale
Confronto Preventivo 2014 - Consuntivo 2014
DETTAGLIO

Azienda Sanitaria Provinciale di Vibo Valentia

S	G	M	C	SC	DESCRIZIONE	Prev. 2014	In meno	In più	Cons. 2014
1					ATTIVO	108.790.626,27	67.293.023,43	120.046.758,58	161.544.361,42
1	101				IMMOBILIZZAZIONI	48.660.626,27	60.860.858,87	52.840.474,56	40.640.241,96
1	101	10101			IMMOBILIZZAZIONI IMMATERIALI	50.000,00	620.501,26	582.058,54	11.557,28
1	101	10101	1010101		COSTI DI IMPIANTO E DI AMPLIAMENTO	-	45.600,00	45.600,00	-
1	101	10101	1010101	101010101	COSTI DI IMPIANTO E DI AMPLIAMENTO	-	-	45.600,00	45.600,00
1	101	10101	1010101	101010102	F.DO AMM.TO COSTI DI IMPIANTO E DI AMPLIAMENTO	-	45.600,00	-	45.600,00
1	101	10101	1010102		COSTI DI RICERCA E SVILUPPO	-	-	-	-
1	101	10101	1010102	101010201	COSTI DI RICERCA E SVILUPPO	-	-	-	-
1	101	10101	1010102	101010202	F.DO AMM.TO COSTI DI RICERCA E SVILUPPO	-	-	-	-
1	101	10101	1010103		DIRITTI DI BREVETTO E DIRITTI DI UTILIZZAZIONE DELLE OPERE D'INGEGNO	-	-	-	-
1	101	10101	1010103	101010301	DIRITTI DI BREVETTO E DIRITTI DI UTILIZZAZIONE DELLE OPERE D'INGEGNO - DERIVANTI DALL'ATTIVITÀ DI RICERCA	-	-	-	-
1	101	10101	1010103	101010302	F.DO AMM.TO DIRITTI DI BREVETTO E DIRITTI DI UTILIZZAZIONE DELLE OPERE D'INGEGNO - DERIVANTI DALL'ATTIVITÀ DI RICERCA	-	-	-	-
1	101	10101	1010103	101010303	DIRITTI DI BREVETTO E DIRITTI DI UTILIZZAZIONE DELLE OPERE D'INGEGNO - ALTRI	-	-	-	-
1	101	10101	1010103	101010304	F.DO AMM.TO DIRITTI DI BREVETTO E DIRITTI DI UTILIZZAZIONE DELLE OPERE D'INGEGNO - ALTRI	-	-	-	-
1	101	10101	1010104		IMMOBILIZZAZIONI IMMATERIALI IN CORSO E ACCONTI	-	-	-	-
1	101	10101	1010104	101010401	IMMOBILIZZAZIONI IMMATERIALI IN CORSO E ACCONTI	-	-	-	-
1	101	10101	1010105		ALTRE IMMOBILIZZAZIONI IMMATERIALI	50.000,00	574.901,26	536.458,54	11.557,28
1	101	10101	1010105	101010501	CONCESSIONI, LICENZE, MARCHI E DIRITTI SIMILI	-	-	-	-
1	101	10101	1010105	101010502	F.DO AMM.TO CONCESSIONI, LICENZE, MARCHI E DIRITTI SIMILI	-	-	-	-
1	101	10101	1010105	101010503	MIGLIORIE SU BENI DI TERZI	-	-	-	-
1	101	10101	1010105	101010504	F.DO AMM.TO MIGLIORIE SU BENI DI TERZI	-	-	-	-
1	101	10101	1010105	101010505	PUBBLICITÀ	-	-	-	-
1	101	10101	1010105	101010506	F.DO AMM.TO PUBBLICITÀ	-	-	-	-
1	101	10101	1010105	101010507	ALTRE IMMOBILIZZAZIONI IMMATERIALI	50.000,00	-	536.458,54	586.458,54
1	101	10101	1010105	101010508	F.DO AMM.TO ALTRE IMMOBILIZZAZIONI IMMATERIALI	-	574.901,26	-	574.901,26
1	101	10101	1010106		Fondo Svalutazione	-	-	-	-
1	101	10101	1010106	101010601	F.DO SVALUT. COSTI DI IMPIANTO E DI AMPLIAMENTO	-	-	-	-
1	101	10101	1010106	101010602	F.DO SVALUT. COSTI DI RICERCA E SVILUPPO	-	-	-	-
1	101	10101	1010106	101010603	F.DO SVALUT. DIRITTI DI BREVETTO E DIRITTI DI UTILIZZAZIONE DELLE OPERE D'INGEGNO	-	-	-	-
1	101	10101	1010106	101010604	F.DO SVALUT. ALTRE IMMOBILIZZAZIONI IMMATERIALI	-	-	-	-
1	101	10102			IMMOBILIZZAZIONI MATERIALI	48.610.626,27	60.240.357,61	52.258.416,02	40.628.684,68
1	101	10102	1010201		TERRENI	152.354,78	-	-	152.354,78

S	G	M	C	SC	DESCRIZIONE	Prev. 2014	In meno	In più	Cons. 2014
1	101	10102	1010201	101020101	TERRENI DISPONIBILI	152.354,78	-	-	152.354,78
1	101	10102	1010201	101020102	TERRENI INDISPONIBILI	-	-	-	-
1	101	10102	1010202		FABBRICATI	36.265.000,00	23.952.063,40	21.768.827,45	34.081.764,05
1	101	10102	1010202	101020201	FABBRICATI NON STRUMENTALI (DISPONIBILI)	265.000,00	80.545,51	71.202,13	336.202,13
1	101	10102	1010202	101020202	F.DO AMM.TO FABBRICATI NON STRUMENTALI (DISPONIBILI)	-	-	-	-
1	101	10102	1010202	101020203	COSTRUZIONI LEGGERE (DISPONIBILI)	-	-	-	-
1	101	10102	1010202	101020204	F.DO AMM.TO COSTRUZIONI LEGGERE (DISPONIBILI)	-	-	-	-
1	101	10102	1010202	101020205	FABBRICATI STRUMENTALI (INDISPONIBILI)	36.000.000,00	-	21.697.625,32	57.697.625,32
1	101	10102	1010202	101020206	F.DO AMM.TO FABBRICATI STRUMENTALI (INDISPONIBILI)	-	23.871.517,89	-	23.871.517,89
1	101	10102	1010203		IMPIANTI E MACCHINARI	750.000,00	2.125.042,65	1.752.713,35	377.670,70
1	101	10102	1010203	101020301	IMPIANTI E MACCHINARI SANITARI	750.000,00	-	1.752.713,35	2.502.713,35
1	101	10102	1010203	101020302	F.DO AMM.TO IMPIANTI E MACCHINARI SANITARI	-	2.125.042,65	-	2.125.042,65
1	101	10102	1010203	101020303	IMPIANTI E MACCHINARI NON SANITARI	-	-	-	-
1	101	10102	1010203	101020304	F.DO AMM.TO IMPIANTI E MACCHINARI NON SANITARI	-	-	-	-
1	101	10102	1010204		ATTREZZATURE SANITARIE E SCIENTIFICHE	4.263.271,49	25.449.680,36	22.549.162,67	1.362.753,80
1	101	10102	1010204	101020401	ATTREZZATURE SANITARIE E SCIENTIFICHE	4.263.271,49	-	22.549.162,67	26.812.434,16
1	101	10102	1010204	101020402	F.DO AMM.TO ATTREZZATURE SANITARIE E SCIENTIFICHE	-	25.449.680,36	-	25.449.680,36
1	101	10102	1010204	101020403	ATTREZZATURE GENERICHE	-	-	-	-
1	101	10102	1010204	101020404	F.DO AMM.TO ATTREZZATURE GENERICHE	-	-	-	-
1	101	10102	1010205		MOBILI E ARREDI	110.000,00	2.198.704,02	2.168.200,18	79.496,16
1	101	10102	1010205	101020501	MOBILI E ARREDI	110.000,00	-	2.168.200,18	2.278.200,18
1	101	10102	1010205	101020502	F.DO AMM.TO MOBILI E ARREDI	-	2.198.704,02	-	2.198.704,02
1	101	10102	1010206		AUTOMEZZI	50.000,00	1.258.863,46	1.506.904,00	298.040,54
1	101	10102	1010206	101020601	AMBULANZE	-	-	-	-
1	101	10102	1010206	101020602	F.DO AMM.TO AMBULANZE	-	-	-	-
1	101	10102	1010206	101020603	AUTOMEZZI	50.000,00	-	1.506.904,00	1.556.904,00
1	101	10102	1010206	101020604	F.DO AMM.TO AUTOMEZZI	-	1.258.863,46	-	1.258.863,46
1	101	10102	1010206	101020605	ALTRI MEZZI DI TRASPORTO	-	-	-	-
1	101	10102	1010206	101020606	F.DO AMM.TO ALTRI MEZZI DI TRASPORTO	-	-	-	-
1	101	10102	1010207		OGGETTI D'ARTE	-	-	-	-
1	101	10102	1010207	101020701	OGGETTI D'ARTE	-	-	-	-
1	101	10102	1010208		ALTRE IMMOBILIZZAZIONI MATERIALI	20.000,00	2.439.148,44	2.512.608,37	93.459,93
1	101	10102	1010208	101020801	ALTRE IMMOBILIZZAZIONI MATERIALI	20.000,00	-	2.512.608,37	2.532.608,37
1	101	10102	1010208	101020802	F.DO AMM.TO ALTRE IMMOBILIZZAZIONI MATERIALI	-	2.439.148,44	-	2.439.148,44
1	101	10102	1010209		IMMOBILIZZAZIONI MATERIALI IN CORSO E ACCONTI	7.000.000,00	2.816.855,28	-	4.183.144,72
1	101	10102	1010209	101020901	IMMOBILIZZAZIONI MATERIALI IN CORSO E ACCONTI	7.000.000,00	2.816.855,28	-	4.183.144,72
1	101	10102	1010209	101020902	COSTI PER VERSAMENTI A FORNITORI DI ANTICIPI PER L'ACQUISIZIONE DI IMMOBILIZZAZIONI MATERIALI IN CORSO	-	-	-	-

S	G	M	C	SC	DESCRIZIONE	Prev. 2014	In meno	In più	Cons. 2014
1	101	10102	1010210		FONDO SVALUTAZIONE IMMOBILIZZAZIONI MATERIALI	-	-	-	-
1	101	10102	101021001		F.DO SVALUT. TERRENI	-	-	-	-
1	101	10102	101021002		F.DO SVALUT. FABBRICATI	-	-	-	-
1	101	10102	101021003		F.DO SVALUT. IMPIANTI E MACCHINARI	-	-	-	-
1	101	10102	101021004		F.DO SVALUT. ATTREZZATURE SANITARIE E SCIENTIFICHE	-	-	-	-
1	101	10102	101021005		F.DO SVALUT. MOBILI E ARREDI	-	-	-	-
1	101	10102	101021006		F.DO SVALUT. AUTOMEZZI	-	-	-	-
1	101	10102	101021007		F.DO SVALUT. OGGETTI D'ARTE	-	-	-	-
1	101	10102	101021008		F.DO SVALUT. ALTRE IMMOBILIZZAZIONI MATERIALI	-	-	-	-
1	101	10103			IMMOBILIZZAZIONI FINANZIARIE	-	-	-	-
1	101	10103	1010301		CREDITI FINANZIARI	-	-	-	-
1	101	10103	101030101		CREDITI FINANZIARI V/STATO	-	-	-	-
1	101	10103	101030102		CREDITI FINANZIARI V/REGIONE	-	-	-	-
1	101	10103	101030103		CREDITI FINANZIARI V/IMPRESE CONTROLLATE	-	-	-	-
1	101	10103	101030104		CREDITI FINANZIARI V/IMPRESE COLLEGATE	-	-	-	-
1	101	10103	101030105		CREDITI FINANZIARI V/ALTRI	-	-	-	-
1	101	10103	101030106		FONDO SVALUTAZIONE CREDITI V/STATO	-	-	-	-
1	101	10103	101030107		FONDO SVALUTAZIONE CREDITI V/REGIONE	-	-	-	-
1	101	10103	101030108		FONDO SVALUTAZIONE CREDITI V/ALTRI	-	-	-	-
1	101	10103	1010302		TITOLI	-	-	-	-
1	101	10103	101030201		PARTECIPAZIONI IN IMPRESE CONTROLLATE E COLLEGATE	-	-	-	-
1	101	10103	101030202		PARTECIPAZIONI IN IMPRESE CONTROLLATE E COLLEGATE	-	-	-	-
1	101	10103	101030203		TITOLI DI STATO	-	-	-	-
1	101	10103	101030204		ALTRE OBBLIGAZIONI	-	-	-	-
1	101	10103	101030205		TITOLI AZIONARI QUOTATI IN BORSA	-	-	-	-
1	101	10103	101030206		ALTRI TITOLI	-	-	-	-
1	102				ATTIVO CIRCOLANTE	60.130.000,00	6.432.164,56	67.206.284,02	120.904.119,46
1	102	10201			RIMANENZE BENI SANITARI	-	-	4.737.125,18	4.737.125,18
1	102	10201	1020101		PRODOTTI FARMACEUTICI ED EMODERIVATI	-	-	3.714.277,56	3.714.277,56
1	102	10201	102010101		MEDICINALI CON AIC; AD ECCEZIONE DI VACCINI ED EMODERIVATI DI PRODUZIONE REGIONALE	-	-	3.714.277,56	3.714.277,56
1	102	10201	102010102		MEDICINALI SENZA AIC	-	-	-	-
1	102	10201	102010103		EMODERIVATI DI PRODUZIONE REGIONALE	-	-	-	-
1	102	10201	102010104		OSSIGENO CON AIC	-	-	-	-
1	102	10201	102010105		OSSIGENO SENZA AIC	-	-	-	-
1	102	10201	102010106		MATERIALI PER EMODIALISI CON AIC	-	-	-	-
1	102	10201	102010107		MATERIALI PER EMODIALISI SENZA AIC	-	-	-	-
1	102	10201	102010108		GAS MEDICALI CON AIC	-	-	-	-

S	G	M	C	SC	DESCRIZIONE	Prev. 2014	In meno	In più	Cons. 2014
1	102	10201	1020101	102010109	GAS MEDICALI SENZA AIC	-	-	-	-
1	102	10201	1020101	102010110	MEZZI DI CONTRASTO CON AIC	-	-	-	-
1	102	10201	1020101	102010111	MEZZI DI CONTRASTO SENZA AIC	-	-	-	-
1	102	10201	1020102		SANGUE	-	-	-	-
1	102	10201	1020102	102010201	DA PUBBLICO (AZIENDE SANITARIE PUBBLICHE DELLA REGIONE) e MOBILITÀ INTRAREGIONALE	-	-	-	-
1	102	10201	1020102	102010202	DA PUBBLICO (AZIENDE SANITARIE PUBBLICHE EXTRA REGIONE) e MOBILITÀ EXTRAREGIONALE	-	-	-	-
1	102	10201	1020102	102010203	DA ALTRI SOGGETTI	-	-	-	-
1	102	10201	1020103		DISPOSITIVI MEDICI	-	-	1.022.847,62	1.022.847,62
1	102	10201	1020103	102010301	DISPOSITIVI MEDICO DIAGNOSTICI IN VITRO (IVD)	-	-	-	-
1	102	10201	1020103	102010302	DISPOSITIVI MEDICI	-	-	-	-
1	102	10201	1020103	102010303	DISPOSITIVI MEDICI IMPIANTABILI ATTIVI	-	-	-	-
1	102	10201	1020103	102010304	PRESIDI CHIRURGICI	-	-	1.022.847,62	1.022.847,62
1	102	10201	1020104		PRODOTTI DIETETICI	-	-	-	-
1	102	10201	1020104	102010401	PRODOTTI DIETETICI	-	-	-	-
1	102	10201	1020105		MATERIALI PER LA PROFILASSI (VACCINI)	-	-	-	-
1	102	10201	1020105	102010501	MATERIALI PER LA PROFILASSI (VACCINI)	-	-	-	-
1	102	10201	1020106		PRODOTTI CHIMICI	-	-	-	-
1	102	10201	1020106	102010601	PRODOTTI CHIMICI	-	-	-	-
1	102	10201	1020107		MATERIALI E PRODOTTI PER USO VETERINARIO	-	-	-	-
1	102	10201	1020107	102010701	FARMACI PER USO VETERINAIO	-	-	-	-
1	102	10201	1020107	102010702	ALTRI MATERIALI E PRODOTTI PER USO VETERINAIO	-	-	-	-
1	102	10201	1020108		ALRI BENI SANITARI	-	-	-	-
1	102	10201	1020108	102010801	ALTRI BENI E PRODOTTI SANITARI	-	-	-	-
1	102	10201	1020109		ACCONTI PER ACQUISTO DI BENI E PRODOTTI SANITARI	-	-	-	-
1	102	10201	1020109	102010901	ACCONTI PER ACQUISTO DI BENI E PRODOTTI SANITARI	-	-	-	-
1	102	10202			RIMANENZE BENI NON SANITARI	-	-	53.857,32	53.857,32
1	102	10202	1020201		RIMANENZE NON SANITARIE	-	-	53.857,32	53.857,32
1	102	10202	1020201	102020101	PRODOTTI ALIMENTARI	-	-	-	-
1	102	10202	1020201	102020102	MATERIALI DI GUARDAROBA, DI PULIZIA, E DI CONVIVENZA IN GENERE	-	-	2.698,04	2.698,04
1	102	10202	1020201	102020103	COMBUSTIBILI, CARBURANTI E LUBRIFICANTI	-	-	-	-
1	102	10202	1020201	102020104	SUPPORTI INFORMATICI E CANCELLERIA	-	-	42.061,31	42.061,31
1	102	10202	1020201	102020105	MATERIALE PER LA MANUTENZIONE	-	-	9.097,97	9.097,97
1	102	10202	1020201	102020106	ALTRI BENI E PRODOTTI NON SANITARI	-	-	-	-
1	102	10202	1020202		ACCONTI PER ACQUISTO DI BENI E PRODOTTI NON SANITARI	-	-	-	-
1	102	10202	1020202	102020201	ACCONTI PER ACQUISTO DI BENI E PRODOTTI NON SANITARI	-	-	-	-
1	102	10203			CREDITI V/STATO, REGIONE E PROV. AUTONOMA	50.000.000,00	-	48.459.373,22	98.459.373,22

S	G	M	C	SC	DESCRIZIONE	Prev. 2014	In meno	In più	Cons. 2014
1	102	10203	1020301		CREDITI V/STATO	-	-	-	-
1	102	10203	1020301	102030101	CREDITI V/STATO PER SPESA CORRENTE - INTEGRAZIONE A NORMA DEL D.L.VO 56/2000	-	-	-	-
1	102	10203	1020301	102030102	CREDITI V/STATO PER SPESA CORRENTE - FSN	-	-	-	-
1	102	10203	1020301	102030103	CREDITI V/STATO PER MOBILITÀ ATTIVA EXTRAREGIONALE	-	-	-	-
1	102	10203	1020301	102030104	CREDITI V/STATO PER MOBILITÀ ATTIVA INTERNAZIONALE	-	-	-	-
1	102	10203	1020301	102030105	CREDITI V/STATO PER ACCONTO QUOTA FABBISOGNO SANITARIO REGIONALE STANDARD	-	-	-	-
1	102	10203	1020301	102030106	CREDITI V/STATO PER FINANZIAMENTO SANITARIO AGGIUNTIVO CORRENTE	-	-	-	-
1	102	10203	1020301	102030107	CREDITI V/STATO PER SPESA CORRENTE - ALTRO	-	-	-	-
1	102	10203	1020301	102030108	CREDITI V/STATO PER FINANZIAMENTI PER INVESTIMENTI	-	-	-	-
1	102	10203	1020301	102030109	CREDITI V/STATO PER RICERCA CORRENTE - MINISTERO DELLA SALUTE	-	-	-	-
1	102	10203	1020301	102030110	CREDITI V/STATO PER RICERCA FINALIZZATA - MINISTERO DELLA SALUTE	-	-	-	-
1	102	10203	1020301	102030111	CREDITI V/STATO PER RICERCA - ALTRE AMMINISTRAZIONI CENTRALI	-	-	-	-
1	102	10203	1020301	102030112	CREDITI V/STATO PER RICERCA - FINANZIAMENTI PER INVESTIMENTI	-	-	-	-
1	102	10203	1020301	102030113	CREDITI V/PREFETTURE	-	-	-	-
1	102	10203	1020302		CREDITI V/REGIONE O PROVINCIA AUTONOMA PER SPESA CORRENTE	50.000.000,00	-	48.459.373,22	98.459.373,22
1	102	10203	1020302	102030201	CREDITI V/REGIONE O PROVINCIA AUTONOMA PER SPESA CORRENTE - IRAP	-	-	-	-
1	102	10203	1020302	102030202	CREDITI V/REGIONE O PROVINCIA AUTONOMA PER SPESA CORRENTE - ADDIZIONALE IRPEF	-	-	-	-
1	102	10203	1020302	102030203	CREDITI V/REGIONE O PROVINCIA AUTONOMA PER QUOTA FSR	50.000.000,00	-	4.107.702,00	54.107.702,00
1	102	10203	1020302	102030204	CREDITI V/REGIONE O PROVINCIA AUTONOMA PER MOBILITÀ ATTIVA INTRAREGIONALE	-	-	-	-
1	102	10203	1020302	102030205	CREDITI V/REGIONE O PROVINCIA AUTONOMA PER MOBILITÀ ATTIVA EXTRAREGIONALE	-	-	-	-
1	102	10203	1020302	102030206	CREDITI V/REGIONE O PROVINCIA AUTONOMA PER ACCONTO QUOTA FSR	-	-	-	-
1	102	10203	1020302	102030207	CREDITI V/REGIONE O PROVINCIA AUTONOMA PER FINANZIAMENTO SANITARIO AGGIUNTIVO CORRENTE LEA	-	-	-	-
1	102	10203	1020302	102030208	CREDITI V/REGIONE O PROVINCIA AUTONOMA PER FINANZIAMENTO SANITARIO AGGIUNTIVO CORRENTE EXTRA LEA	-	-	-	-
1	102	10203	1020302	102030209	CREDITI V/REGIONE O PROVINCIA AUTONOMA PER SPESA CORRENTE - ALTRO	-	-	-	-
1	102	10203	1020302	102030210	CREDITI V/REGIONE O PROVINCIA AUTONOMA PER RICERCA	-	-	-	-
1	102	10203	1020302	102030211	CREDITI V/REGIONE O PROVINCIA AUTONOMA PER FINANZIAMENTI PER INVESTIMENTI	-	-	10.086.865,49	10.086.865,49

S	G	M	C	SC	DESCRIZIONE	Prev. 2014	In meno	In più	Cons. 2014
1	102	10203	1020302	102030212	CREDITI V/REGIONE O PROVINCIA AUTONOMA PER INCREMENTO FONDO DOTAZIONE	-	-	-	-
1	102	10203	1020302	102030213	CREDITI V/REGIONE O PROVINCIA AUTONOMA PER RIPIANO PERDITE	-	-	2.412.465,00	2.412.465,00
1	102	10203	1020302	102030214	CREDITI V/REGIONE PER COPERTURA DEBITI AL 31/12/2005	-	-	31.852.340,73	31.852.340,73
1	102	10203	1020302	102030215	CREDITI V/REGIONE O PROVINCIA AUTONOMA PER RICOSTITUZIONE RISORSE DA INVESTIMENTI ESERCIZI PRECEDENTI	-	-	-	-
1	102	10204			CREDITI V/COMUNI	30.000,00	-	4.751,08	34.751,08
1	102	10204	1020401		CREDITI V/COMUNI	30.000,00	-	4.751,08	34.751,08
1	102	10204	1020401	102040101	CREDITI V/COMUNI	30.000,00	-	4.751,08	34.751,08
1	102	10205			CREDITI V/AZIENDE SANITARIE PUBBLICHE	1.600.000,00	342.472,72	1.074.292,50	2.331.819,78
1	102	10205	1020501		CREDITI V/ASP DELLA REGIONE PER MOBILITÀ IN COMPENSAZIONE	-	-	-	-
1	102	10205	1020501	102050101	CREDITI V/ASP COSENZA PER MOBILITÀ IN COMPENSAZIONE	-	-	-	-
1	102	10205	1020501	102050102	CREDITI V/ASP CROTONE PER MOBILITÀ IN COMPENSAZIONE	-	-	-	-
1	102	10205	1020501	102050103	CREDITI V/ASP CATANZARO PER MOBILITÀ IN COMPENSAZIONE	-	-	-	-
1	102	10205	1020501	102050104	CREDITI V/ASP VIBO VALENTIA PER MOBILITÀ IN COMPENSAZIONE	-	-	-	-
1	102	10205	1020501	102050105	CREDITI V/ASP REGGIO CALABRIA PER MOBILITÀ IN COMPENSAZIONE	-	-	-	-
1	102	10205	1020501	102050106	FONDO SVALUTAZIONE CREDITI V/ASP DELLA REGIONE PER MOBILITÀ IN COMPENSAZIONE	-	-	-	-
1	102	10205	1020502		CREDITI V/ASP DELLA REGIONE PER MOBILITÀ NON IN COMPENSAZIONE	-	-	-	-
1	102	10205	1020502	102050201	CREDITI V/ASP COSENZA PER MOBILITÀ NON IN COMPENSAZIONE	-	-	-	-
1	102	10205	1020502	102050202	CREDITI V/ASP CROTONE PER MOBILITÀ NON IN COMPENSAZIONE	-	-	-	-
1	102	10205	1020502	102050203	CREDITI V/ASP CATANZARO PER MOBILITÀ NON IN COMPENSAZIONE	-	-	-	-
1	102	10205	1020502	102050204	CREDITI V/ASP VIBO VALENTIA PER MOBILITÀ NON IN COMPENSAZIONE	-	-	-	-
1	102	10205	1020502	102050205	CREDITI V/ASP REGGIO CALABRIA PER MOBILITÀ NON IN COMPENSAZIONE	-	-	-	-
1	102	10205	1020502	102050206	FONDO SVALUTAZIONE CREDITI V/ASP DELLA REGIONE PER MOBILITÀ NON IN COMPENSAZIONE	-	-	-	-
1	102	10205	1020503		CREDITI V/ASP DELLA REGIONE PER ALTRE PRESTAZIONI	1.500.000,00	243.052,75	42.218,95	1.299.166,20
1	102	10205	1020503	102050301	CREDITI V/ASP COSENZA PER ALTRE PRESTAZIONI	1.500.000,00	243.052,75	-	1.256.947,25
1	102	10205	1020503	102050302	CREDITI V/ASP CROTONE PER ALTRE PRESTAZIONI	-	-	51,67	51,67
1	102	10205	1020503	102050303	CREDITI V/ASP CATANZARO PER ALTRE PRESTAZIONI	-	-	-	-
1	102	10205	1020503	102050304	CREDITI V/ASP VIBO VALENTIA PER ALTRE PRESTAZIONI	-	-	41.987,36	41.987,36
1	102	10205	1020503	102050305	CREDITI V/ASP REGGIO CALABRIA PER ALTRE PRESTAZIONI	-	-	-	-
1	102	10205	1020503	102050306	FONDO SVALUTAZIONE CREDITI V/ASP DELLA REGIONE PER ALTRE PRESTAZIONI	-	-	179,92	179,92
1	102	10205	1020504		CREDITI V/AO DELLA REGIONE PER MOBILITÀ IN COMPENSAZIONE	-	-	-	-
1	102	10205	1020504	102050401	CREDITI V/AO COSENZA PER MOBILITÀ IN COMPENSAZIONE	-	-	-	-

S	G	M	C	SC	DESCRIZIONE	Prev. 2014	In meno	In più	Cons. 2014
1	102	10205	1020504	102050402	CREDITI V/AO PUGLIESE CIACCIO (CZ) PER MOBILITÀ IN COMPENSAZIONE	-	-	-	-
1	102	10205	1020504	102050403	CREDITI V/AO MATER DOMINI PER MOBILITÀ IN COMPENSAZIONE	-	-	-	-
1	102	10205	1020504	102050404	CREDITI V/AO BIANCHI - MELACRINO - MORELLI (RC) PER MOBILITÀ IN COMPENSAZIONE	-	-	-	-
1	102	10205	1020504	102050405	FONDO SVALUTAZIONE CREDITI V/AO DELLA REGIONE PER MOBILITÀ IN COMPENSAZIONE	-	-	-	-
1	102	10205	1020505		CREDITI V/AO DELLA REGIONE PER MOBILITÀ NON IN COMPENSAZIONE	-	-	-	-
1	102	10205	1020505	102050501	CREDITI V/AO COSENZA PER MOBILITÀ NON IN COMPENSAZIONE	-	-	-	-
1	102	10205	1020505	102050502	CREDITI V/AO PUGLIESE CIACCIO (CZ) PER MOBILITÀ NON IN COMPENSAZIONE	-	-	-	-
1	102	10205	1020505	102050503	CREDITI V/AO MATER DOMINI PER MOBILITÀ NON IN COMPENSAZIONE	-	-	-	-
1	102	10205	1020505	102050504	CREDITI V/AO BIANCHI - MELACRINO - MORELLI (RC) PER MOBILITÀ NON IN COMPENSAZIONE	-	-	-	-
1	102	10205	1020505	102050505	FONDO SVALUTAZIONE CREDITI V/AO DELLA REGIONE PER MOBILITÀ NON IN COMPENSAZIONE	-	-	-	-
1	102	10205	1020506		CREDITI V/AO DELLA REGIONE PER ALTRE PRESTAZIONI	-	-	1.032.073,55	1.032.073,55
1	102	10205	1020506	102050601	CREDITI V/AO COSENZA PER ALTRE PRESTAZIONI	-	-	506.719,00	506.719,00
1	102	10205	1020506	102050602	CREDITI V/AO PUGLIESE CIACCIO (CZ) PER ALTRE PRESTAZIONI	-	-	92.828,20	92.828,20
1	102	10205	1020506	102050603	CREDITI V/AO MATER DOMINI PER ALTRE PRESTAZIONI	-	-	781,01	781,01
1	102	10205	1020506	102050604	CREDITI V/AO BIANCHI - MELACRINO - MORELLI (RC) PER ALTRE PRESTAZIONI	-	-	431.745,34	431.745,34
1	102	10205	1020506	102050605	FONDO SVALUTAZIONE CREDITI V/AO DELLA REGIONE PER ALTRE PRESTAZIONI	-	-	-	-
1	102	10205	1020507		CREDITI V/IRCCS - AOU - FONDAZIONI DELLA REGIONE	-	-	-	-
1	102	10205	1020507	102050701	CREDITI V/IRCCS - AOU - FONDAZIONI DELLA REGIONE PER MOBILITÀ IN COMPENSAZIONE	-	-	-	-
1	102	10205	1020507	102050702	CREDITI V/IRCCS - AOU - FONDAZIONI DELLA REGIONE PER MOBILITÀ NON IN COMPENSAZIONE	-	-	-	-
1	102	10205	1020507	102050703	CREDITI V/IRCCS - AOU - FONDAZIONI DELLA REGIONE PER ALTRE PRESTAZIONI	-	-	-	-
1	102	10205	1020507	102050704	FONDO SVALUTAZIONE CREDITI V/IRCCS - AOU - FONDAZIONI DELLA REGIONE PER MOBILITÀ IN COMPENSAZIONE	-	-	-	-
1	102	10205	1020507	102050705	FONDO SVALUTAZIONE CREDITI V/IRCCS - AOU - FONDAZIONI DELLA REGIONE PER MOBILITÀ NON IN COMPENSAZIONE	-	-	-	-
1	102	10205	1020507	102050706	FONDO SVALUTAZIONE CREDITI V/IRCCS - AOU - FONDAZIONI DELLA REGIONE PER ALTRE PRESTAZIONI	-	-	-	-
1	102	10205	1020508		ACCONTO QUOTA FSR DA DISTRIBUIRE	-	-	-	-

S	G	M	C	SC	DESCRIZIONE	Prev. 2014	In meno	In più	Cons. 2014
1	102	10205	1020508	102050801	ACCONTO QUOTA FSR DA DISTRIBUIRE	-	-	-	-
1	102	10205	1020509		CREDITI V/AZIENDE SANITARIE PUBBLICHE FUORI REGIONE (MOBILITÀ PUBBLICA)	100.000,00	99.419,97	-	580,03
1	102	10205	1020509	102050901	CREDITI V/AZIENDE SANITARIE PUBBLICHE FUORI REGIONE (MOBILITÀ PUBBLICA NON IN COMPENSAZIONE)	100.000,00	99.419,97	-	580,03
1	102	10206			CREDITI V/SOCIETA' PARTECIPATE E/O ENTI DIPENDENTI DELLA REGIONE	-	-	-	-
1	102	10206	1020601		CREDITI V/SOCIETÀ CONTROLLATE E COLLEGATE	-	-	-	-
1	102	10206	1020601	102060101	CREDITI V/SOCIETÀ CONTROLLATE E COLLEGATE	-	-	-	-
1	102	10206	1020602		CREDITI V/SPERIMENTAZIONI GESTIONALI	-	-	-	-
1	102	10206	1020602	102060201	CREDITI V/SPERIMENTAZIONI GESTIONALI	-	-	-	-
1	102	10206	1020603		CREDITI V/ENTI REGIONALI	-	-	-	-
1	102	10206	1020603	102060301	CREDITI V/ENTI REGIONALI	-	-	-	-
1	102	10207			CREDITI V/ERARIO	-	-	-	-
1	102	10207	1020701		CREDITI V/ERARIO	-	-	-	-
1	102	10207	1020701	102070101	ERARIO C/RES	-	-	-	-
1	102	10207	1020701	102070102	ERARIO C/IRAP	-	-	-	-
1	102	10207	1020701	102070103	ERARIO C/RITENUTE	-	-	-	-
1	102	10207	1020701	102070104	ERARIO C/IVA	-	-	-	-
1	102	10207	1020701	102070105	CREDITO V/ERARIO PER IMPOSTE ANTICIPATE	-	-	-	-
1	102	10208			CREDITI V/ALTRI	7.000.000,00	6.089.691,84	6.614.589,71	7.524.897,87
1	102	10208	1020801		CREDITI V/CLIENTI PRIVATI	-	-	1.999.373,48	1.999.373,48
1	102	10208	1020801	102080101	CREDITI V/CLIENTI PRIVATI	-	-	1.999.373,48	1.999.373,48
1	102	10208	1020802		CREDITI V/GESTIONI LIQUIDATORIE	-	-	-	-
1	102	10208	1020802	102080201	CREDITI V/GESTIONI LIQUIDATORIE	-	-	-	-
1	102	10208	1020803		CREDITI V/ALTRI SOGGETTI PUBBLICI	-	-	3.306.030,74	3.306.030,74
1	102	10208	1020803	102080301	CREDITI V/ALTRI SOGGETTI PUBBLICI	-	-	3.306.030,74	3.306.030,74
1	102	10208	1020804		CREDITI V/ALTRI SOGGETTI PUBBLICI PER RICERCA	-	-	-	-
1	102	10208	1020804	102080401	CREDITI V/ALTRI SOGGETTI PUBBLICI PER RICERCA	-	-	-	-
1	102	10208	1020805		CREDITI PER FATTURE DA EMETTERE	-	-	-	-
1	102	10208	1020805	102080501	CREDITI PER FATTURE DA EMETTERE	-	-	-	-
1	102	10208	1020806		CREDITI PER NOTE DI CREDITO DA RICEVERE PER PRESTAZIONI OSPEDALIERE DA	-	-	-	-
1	102	10208	1020806	102080601	PRIVATO	-	-	-	-
1	102	10208	1020807		CREDITI PER NOTE DI CREDITO DA RICEVERE PER PRESTAZIONI AMBULATORIALI	-	-	-	-

S	G	M	C	SC	DESCRIZIONE	Prev. 2014	In meno	In più	Cons. 2014
1	102	10208	1020807	102080701	CREDITI PER NOTE DI CREDITO DA RICEVERE PER PRESTAZIONI AMBULATORIALI (SPECIALISTICA) DA PRIVATO	-	-	-	-
1	102	10208	1020808		CREDITI PER NOTE DI CREDITO DA RICEVERE PER ALTRE PRESTAZIONI SANITARIE	-	-	-	-
1	102	10208	1020808	102080801	CREDITI PER NOTE DI CREDITO DA RICEVERE PER ALTRE PRESTAZIONI SANITARIE DA PRIVATO	-	-	-	-
1	102	10208	1020809		CREDITI PER NOTE DI CREDITO DA RICEVERE - ALTRO	-	-	1.309.185,49	1.309.185,49
1	102	10208	1020809	102080901	CREDITI PER NOTE DI CREDITO DA RICEVERE - ALTRO	-	-	1.309.185,49	1.309.185,49
1	102	10208	1020810		CREDITI V/DIPENDENTI	-	-	-	-
1	102	10208	1020810	102081001	CREDITI V/DIPENDENTI	-	-	-	-
1	102	10208	1020811		ACCONTI V/ FORNITORI	-	-	-	-
1	102	10208	1020811	102081101	ACCONTI V/ FORNITORI	-	-	-	-
1	102	10208	1020812		CREDITI V/ARPA	-	-	-	-
1	102	10208	1020812	102081201	CREDITI V/ARPA	-	-	-	-
1	102	10208	1020813		ALTRI CREDITI DIVERSI	7.000.000,00	6.089.691,84	-	910.308,16
1	102	10208	1020813	102081301	ALTRI CREDITI DIVERSI	7.000.000,00	6.089.691,84	-	910.308,16
1	102	10208	1020814		FONDO SVALUTAZIONE	-	-	-	-
1	102	10208	1020814	102081401	FONDO SVALUTAZIONE - CREDITI V/CLIENTI PRIVATI	-	-	-	-
1	102	10208	1020814	102081402	FONDO SVALUTAZIONE - CREDITI V/GESTIONI LIQUIDATORIE	-	-	-	-
1	102	10208	1020814	102081403	FONDO SVALUTAZIONE - CREDITI V/ALTRI SOGGETTI PUBBLICI	-	-	-	-
1	102	10208	1020814	102081404	FONDO SVALUTAZIONE - CREDITI V/ALTRI SOGGETTI PUBBLICI PER RICERCA	-	-	-	-
1	102	10208	1020814	102081405	FONDO SVALUTAZIONE - ALTRI CREDITI DIVERSI	-	-	-	-
1	102	10209			PARTECIPAZIONI CHE NON COSTITUISCONO IMMOBILIZZAZIONI	-	-	-	-
1	102	10209	1020901		PARTECIPAZIONI IN IMPRESE CONTROLLATE	-	-	-	-
1	102	10209	1020901	102090101	PARTECIPAZIONI IN IMPRESE CONTROLLATE	-	-	-	-
1	102	10209	1020902		PARTECIPAZIONI IN IMPRESE COLLEGATE	-	-	-	-
1	102	10209	1020902	102090201	PARTECIPAZIONI IN IMPRESE COLLEGATE	-	-	-	-
1	102	10209	1020903		PARTECIPAZIONI IN ALTRE IMPRESE	-	-	-	-
1	102	10209	1020903	102090301	PARTECIPAZIONI IN ALTRE IMPRESE	-	-	-	-
1	102	10210			ALTRI TITOLI CHE NON COSTITUISCONO IMMOBILIZZAZIONI	-	-	-	-
1	102	10210	1021001		ALTRI TITOLI CHE NON COSTITUISCONO IMMOBILIZZAZIONI	-	-	-	-
1	102	10210	1021001	102100101	ALTRI TITOLI CHE NON COSTITUISCONO IMMOBILIZZAZIONI	-	-	-	-
1	102	10211			CASSA	-	-	30.335,35	30.335,35
1	102	10211	1021101		CASSA PRINCIPALE	-	-	10.232,56	10.232,56
1	102	10211	1021101	102110101	CASSA PRINCIPALE	-	-	10.232,56	10.232,56
1	102	10211	1021102		CASSA ECONOMALE	-	-	20.102,79	20.102,79
1	102	10211	1021102	102110201	CASSA ECONOMALE	-	-	20.102,79	20.102,79

S	G	M	C	SC	DESCRIZIONE	Prev. 2014	In meno	In più	Cons. 2014
1	102	10211	1021103		CASSA ALPI	-	-	-	-
1	102	10211	1021103	102110301	CASSA ALPI	-	-	-	-
1	102	10212			ISTITUTO TESORIERE	1.500.000,00	-	3.927.641,81	5.427.641,81
1	102	10212	1021201		ISTITUTO TESORIERE	1.500.000,00	-	3.927.641,81	5.427.641,81
1	102	10212	1021201	102120101	ISTITUTO TESORIERE	1.500.000,00	-	3.927.641,81	5.427.641,81
1	102	10213			TESORERIA UNICA	-	-	-	-
1	102	10213	1021301		TESORERIA UNICA	-	-	-	-
1	102	10213	1021301	102130101	TESORERIA UNICA	-	-	-	-
1	102	10214			CONTI CORRENTE POSTALE	-	-	-	-
1	102	10214	1021401		CONTI CORRENTE POSTALE	-	-	2.304.317,85	2.304.317,85
1	102	10214	1021401	102140101	CONTI CORRENTE POSTALE	-	-	2.304.317,85	2.304.317,85
1	103				RATEI E RISCOINTI ATTIVI	-	-	-	-
1	103	10301			RATEI ATTIVI	-	-	-	-
1	103	10301	1030101		RATEI ATTIVI	-	-	-	-
1	103	10301	1030101	103010101	RATEI ATTIVI	-	-	-	-
1	103	10301	1030102		RATEI ATTIVI V/ASP-AO, IRCCS, AOU DELLA REGIONE	-	-	-	-
1	103	10301	1030102	103010201	RATEI ATTIVI V/ASP-AO, IRCCS, AOU DELLA REGIONE	-	-	-	-
1	103	10302			RISCOINTI ATTIVI	-	-	-	-
1	103	10302	1030201		RISCOINTI ATTIVI	-	-	-	-
1	103	10302	1030201	103020101	RISCOINTI ATTIVI	-	-	-	-
1	103	10302	1030202		RISCOINTI ATTIVI V/ASP-AO, IRCCS, AOU DELLA REGIONE	-	-	-	-
1	103	10302	1030202	103020201	RISCOINTI ATTIVI V/ASP-AO, IRCCS, AOU DELLA REGIONE	-	-	-	-
2					PASSIVO	108.790.626,27	97.959.420,58	150.713.155,73	161.544.361,42
2	201				PATRIMONIO NETTO	-	40.261.256,24	122.383.946,19	61.072.618,66
2	201	20101			FONDO DI DOTAZIONE	-	-	-	-
2	201	20101	2010101		FONDO DI DOTAZIONE	-	-	-	-
2	201	20101	2010101	201010101	FONDO DI DOTAZIONE	-	-	-	-
2	201	20102			FINANZIAMENTI PER INVESTIMENTI	54.100.000,00	1.190.198,48	2.116.389,01	55.026.190,53
2	201	20102	2010201		FINANZIAMENTI PER BENI DI PRIMA DOTAZIONE	-	-	-	-
2	201	20102	2010201	201020101	FINANZIAMENTI PER BENI DI PRIMA DOTAZIONE	-	-	-	-
2	201	20102	2010202		FINANZIAMENTI DA STATO PER INVESTIMENTI	-	-	-	-
2	201	20102	2010202	201020201	FINANZIAMENTI DA STATO PER INVESTIMENTI - EX ART. 20 LEGGE 67/88	-	-	-	-
2	201	20102	2010202	201020202	FINANZIAMENTI DA STATO PER INVESTIMENTI - RICERCA	-	-	-	-
2	201	20102	2010202	201020203	FINANZIAMENTI DA STATO PER INVESTIMENTI - ALTRO	-	-	-	-
2	201	20102	2010203		FINANZIAMENTI DA REGIONE PER INVESTIMENTI	50.000.000,00	-	2.116.389,01	52.116.389,01
2	201	20102	2010203	201020301	FINANZIAMENTI DA REGIONE PER INVESTIMENTI	50.000.000,00	-	2.116.389,01	52.116.389,01
2	201	20102	2010204		FINANZIAMENTI DA ALTRI SOGGETTI PUBBLICI PER INVESTIMENTI	-	-	-	-
2	201	20102	2010204	201020401	FINANZIAMENTI DA ALTRI SOGGETTI PUBBLICI PER INVESTIMENTI	-	-	-	-

S	G	M	C	SC	DESCRIZIONE	Prev. 2014	In meno	In più	Cons. 2014
2	201	20102	2010205		FINANZIAMENTI PER INVESTIMENTI DA RETTIFICA CONTRIBUTI IN CONTO ESERC	4.100.000,00	1.190.198,48	-	2.909.801,52
2	201	20102	2010205	201020501	FINANZIAMENTI PER INVESTIMENTI DA RETTIFICA CONTRIBUTI IN CONTO ESERCIZIO - DA STATO	-	-	-	-
2	201	20102	2010205	201020502	FINANZIAMENTI PER INVESTIMENTI DA RETTIFICA CONTRIBUTI IN CONTO ESERCIZIO - DA REGIONE	4.100.000,00	1.190.198,48	-	2.909.801,52
2	201	20102	2010205	201020503	FINANZIAMENTI PER INVESTIMENTI DA RETTIFICA CONTRIBUTI IN CONTO ESERCIZIO - DA ALTRI SOGGETTI PUBBLICI	-	-	-	-
2	201	20103			RISERVE DA DONAZIONI E LASCITI VINCOLATI AD INVESTIMENTI	20.000,00	-	-	20.000,00
2	201	20103	2010301		RISERVE DA DONAZIONI E LASCITI VINCOLATI AD INVESTIMENTI	20.000,00	-	-	20.000,00
2	201	20103	2010301	201030101	RISERVE DA DONAZIONI E LASCITI VINCOLATI AD INVESTIMENTI	20.000,00	-	-	20.000,00
2	201	20104			RISERVE DIVERSE	-	-	-	-
2	201	20104	2010401		RISERVE DA RIVALUTAZIONI	-	-	-	-
2	201	20104	2010401	201040101	RISERVE DA RIVALUTAZIONI	-	-	-	-
2	201	20104	2010402		RISERVE DA PLUSVALENZE DA REINVESTIRE	-	-	-	-
2	201	20104	2010402	201040201	RISERVE DA PLUSVALENZE DA REINVESTIRE	-	-	-	-
2	201	20104	2010403		CONTRIBUTI DA REINVESTIRE	-	-	-	-
2	201	20104	2010403	201040301	CONTRIBUTI DA REINVESTIRE	-	-	-	-
2	201	20104	2010404		RISERVE DA UTILI DI ESERCIZIO DESTINATI AD INVESTIMENTI	-	-	-	-
2	201	20104	2010404	201040401	RISERVE DA UTILI DI ESERCIZIO DESTINATI AD INVESTIMENTI	-	-	-	-
2	201	20104	2010405		ALTRE RISERVE	-	-	-	-
2	201	20104	2010405	201040501	RISERVA PER SPESE DI INVESTIMENTO	-	-	-	-
2	201	20104	2010405	201040502	RISERVA PER SPESE IN CONTO ESERCIZIO	-	-	-	-
2	201	20105			CONTRIBUTI PER RIPIANO PERDITE	108.488.900,71	38.388.467,34	120.194.552,36	190.294.985,73
2	201	20105	2010501		CONTRIBUTI PER COPERTURA DEBITI AL 31/12/2005	108.488.900,71	38.388.467,34	-	70.100.433,37
2	201	20105	2010501	201050101	CONTRIBUTI PER COPERTURA DEBITI AL 31/12/2005	108.488.900,71	38.388.467,34	-	70.100.433,37
2	201	20105	2010502		CONTRIBUTI PER RICOSTITUZIONE RISORSE DA INVESTIMENTI ESERCIZI PRECEDE	-	-	-	-
2	201	20105	2010502	201050201	CONTRIBUTI PER RICOSTITUZIONE RISORSE DA INVESTIMENTI ESERCIZI PRECEDENTI	-	-	-	-
2	201	20105	2010503		ALTRO	-	-	120.194.552,36	120.194.552,36
2	201	20105	2010503	201050301	ALTRO	-	-	120.194.552,36	120.194.552,36
2	201	20106			UTILI (PERDITE) PORTATE A NUOVO	-	682.590,42	-	-
2	201	20106	2010601		UTILI (PERDITE) PORTATE A NUOVO	-	682.590,42	-	-
2	201	20106	2010601	201060101	UTILI PORTATI A NUOVO	-	-	-	-
2	201	20106	2010601	201060102	PERDITA PORTATA A NUOVO	-	682.590,42	-	-
2	201	20107			UTILE (PERDITA) D'ESERCIZIO	-	-	73.004,82	73.004,82
2	201	20107	2010701		UTILE (PERDITA) D'ESERCIZIO	-	-	73.004,82	73.004,82

S	G	M	C	SC	DESCRIZIONE	Prev. 2014	In meno	In più	Cons. 2014
2	201	20107	2010701	201070101	UTILE (PERDITA) D'ESERCIZIO	-	-	73.004,82	73.004,82
2	202				FONDI PER RISCHI E ONERI	24.005.697,56	14.952.676,52	9.353.576,05	18.406.597,09
2	202	20201			FONDI PER IMPOSTE, ANCHE DIFFERITE	-	-	566.116,00	566.116,00
2	202	20201	2020101		FONDI PER IMPOSTE, ANCHE DIFFERITE	-	-	566.116,00	566.116,00
2	202	20201	2020101	202010101	FONDI PER IMPOSTE, ANCHE DIFFERITE	-	-	566.116,00	566.116,00
2	202	20202			FONDI PER RISCHI	9.000.000,00	3.078.554,28	4.776.135,13	10.697.580,85
2	202	20202	2020201		FONDI PER RISCHI	9.000.000,00	3.078.554,28	4.776.135,13	10.697.580,85
2	202	20202	2020201	202020101	FONDO RISCHI PER CAUSE CIVILI ED ONERI PROCESSUALI	-	-	4.135.112,59	4.135.112,59
2	202	20202	2020201	202020102	FONDO RISCHI PER CONTENZIOSO PERSONALE DIPENDENTE	-	-	641.022,54	641.022,54
2	202	20202	2020201	202020103	FONDO RISCHI CONNESSI ALL'ACQUISTO DI PRESTAZIONI SANITARIE DA PRIVATO	-	-	-	-
2	202	20202	2020201	202020104	FONDO RISCHI PER COPERTURA DIRETTA DEI RISCHI (AUTOASSICURAZIONE)	-	-	-	-
2	202	20202	2020201	202020105	ALTRI FONDI RISCHI	9.000.000,00	3.078.554,28	-	5.921.445,72
2	202	20203			FONDI DA DISTRIBUIRE	-	-	-	-
2	202	20203	2020301		FSR INDISTINTO DA DISTRIBUIRE	-	-	-	-
2	202	20203	2020301	202030101	FSR INDISTINTO DA DISTRIBUIRE	-	-	-	-
2	202	20203	2020302		FSR VINCOLATO DA DISTRIBUIRE	-	-	-	-
2	202	20203	2020302	202030201	QUOTA PER RINNOVO CONVENZIONI L 133/08	-	-	-	-
2	202	20203	2020302	202030202	QUOTA PER EMERSIONE EXTRACOMUNITARI L 102/09	-	-	-	-
2	202	20203	2020302	202030203	QUOTA PER MEDICINA PENITENZIARIA DLVO 230/99	-	-	-	-
2	202	20203	2020302	202030204	QUOTA PER HANSENIANI L 31/86	-	-	-	-
2	202	20203	2020302	202030205	QUOTA PER FIBROSI CISTICA L 362/98	-	-	-	-
2	202	20203	2020302	202030206	QUOTA PER EXTRACOMUNITARI IRREGOLARI L 40/98	-	-	-	-
2	202	20203	2020302	202030207	QUOTA PER FONDO ESCLUSIVITÀ L 488/99	-	-	-	-
2	202	20203	2020302	202030208	QUOTA PER BORSE STUDIO MG L 109/88	-	-	-	-
2	202	20203	2020302	202030209	QUOTA PER VETERINARIA L 218/88	-	-	-	-
2	202	20203	2020302	202030210	QUOTA PER AIDS L 135/90	-	-	-	-
2	202	20203	2020302	202030211	QUOTA PER PROGETTI DI PSN L 662/96	-	-	-	-
2	202	20203	2020302	202030212	QUOTA PER MUTUI PRE-RIFORMA	-	-	-	-
2	202	20203	2020302	202030213	QUOTA PER BORSE STUDIO SPECIALIZZANDI	-	-	-	-
2	202	20203	2020302	202030214	QUOTA PER FSR VINCOLATO DA DISTRIBUIRE - ALTRO	-	-	-	-
2	202	20203	2020303		FONDO PER RIPIANO DISAVANZI PREGRESSI	-	-	-	-
2	202	20203	2020303	202030301	FONDO PER RIPIANO DISAVANZI PREGRESSI	-	-	-	-
2	202	20203	2020304		FONDO FINANZIAMENTO SANITARIO AGGIUNTIVO CORRENTE LEA	-	-	-	-
2	202	20203	2020304	202030401	FONDO FINANZIAMENTO SANITARIO AGGIUNTIVO CORRENTE LEA	-	-	-	-
2	202	20203	2020305		FONDO FINANZIAMENTO SANITARIO AGGIUNTIVO CORRENTE EXTRA LEA	-	-	-	-

S	G	M	C	SC	DESCRIZIONE	Prev. 2014	In meno	In più	Cons. 2014
2	202	20203	2020305	202030501	FONDO FINANZIAMENTO SANITARIO AGGIUNTIVO CORRENTE EXTRA LEA	-	-	-	-
2	202	20203	2020306		FONDO FINANZIAMENTO PER RICERCA	-	-	-	-
2	202	20203	2020306	202030601	FONDO FINANZIAMENTO PER RICERCA	-	-	-	-
2	202	20203	2020307		FONDO FINANZIAMENTO PER INVESTIMENTI	-	-	-	-
2	202	20203	2020307	202030701	FONDO FINANZIAMENTO PER INVESTIMENTI	-	-	-	-
2	202	20204			QUOTA INUTILIZZATA CONTRIBUTI	10.505.697,56	8.948.687,43	1.712.616,16	3.269.626,29
2	202	20204	2020401		QUOTE INUTILIZZATE CONTRIBUTI DA REGIONE O PROV. AUT. PER QUOTA F.S.	10.505.697,56	8.948.687,43	1.677.116,16	3.234.126,29
2	202	20204	2020401	202040101	QUOTE INUTILIZZATE CONTRIBUTI DA REGIONE PER RINNOVO CONVENZIONI L 133/08	-	-	-	-
2	202	20204	2020401	202040102	QUOTE INUTILIZZATE CONTRIBUTI DA REGIONE PER EMERSIONE EXTRACOMUNITARI L 102/09	-	-	-	-
2	202	20204	2020401	202040103	QUOTE INUTILIZZATE CONTRIBUTI DA REGIONE PER MEDICINA PENITENZIARIA DLVO 230/99	-	-	-	-
2	202	20204	2020401	202040104	QUOTE INUTILIZZATE CONTRIBUTI DA REGIONE PER HANSENIANI L 31/86	-	-	-	-
2	202	20204	2020401	202040105	QUOTE INUTILIZZATE CONTRIBUTI DA REGIONE PER FIBROSI CISTICA L 362/98	-	-	-	-
2	202	20204	2020401	202040106	QUOTE INUTILIZZATE CONTRIBUTI DA REGIONE PER EXTRACOMUNITARI IRREGOLARI L 40/98	-	-	-	-
2	202	20204	2020401	202040107	QUOTE INUTILIZZATE CONTRIBUTI DA REGIONE PER FONDO ESCLUSIVITA L 488/99	-	-	-	-
2	202	20204	2020401	202040108	QUOTE INUTILIZZATE CONTRIBUTI DA REGIONE PER BORSE STUDIO MG L 109/88	-	-	-	-
2	202	20204	2020401	202040109	QUOTE INUTILIZZATE CONTRIBUTI DA REGIONE PER VETERINARIA L 218/88	-	-	-	-
2	202	20204	2020401	202040110	QUOTE INUTILIZZATE CONTRIBUTI DA REGIONE PER AIDS L 135/90	-	-	-	-
2	202	20204	2020401	202040111	QUOTE INUTILIZZATE CONTRIBUTI DA REGIONE PER PROGETTI DI PSN L 662/96	-	-	1.677.116,16	1.677.116,16
2	202	20204	2020401	202040112	QUOTE INUTILIZZATE CONTRIBUTI DA REGIONE PER MUTUI PRE-RIFORMA	-	-	-	-
2	202	20204	2020401	202040113	QUOTE INUTILIZZATE CONTRIBUTI DA REGIONE PER BORSE STUDIO SPECIALIZZANDI	-	-	-	-
2	202	20204	2020401	202040114	QUOTE INUTILIZZATE CONTRIBUTI DA REGIONE O PROV. AUT. PER QUOTA F.S. VINCOLATO - ALTRO	10.505.697,56	8.948.687,43	-	1.557.010,13
2	202	20204	2020402		QUOTE INUTILIZZATE CONTRIBUTI VINCOLATI DA SOGGETTI PUBBLICI (EXTRA FO	-	-	-	-

S	G	M	C	SC	DESCRIZIONE	Prev. 2014	In meno	In più	Cons. 2014
2	202	20204	2020402	202040201	QUOTE INUTILIZZATE CONTRIBUTI VINCOLATI DA SOGGETTI PUBBLICI (EXTRA FONDO)	-	-	-	-
2	202	20204	2020403		QUOTE INUTILIZZATE CONTRIBUTI PER RICERCA	-	-	-	-
2	202	20204	2020403	202040301	QUOTE INUTILIZZATE CONTRIBUTI PER RICERCA	-	-	-	-
2	202	20204	2020404		QUOTE INUTILIZZATE CONTRIBUTI VINCOLATI DA PRIVATI	-	-	35.500,00	35.500,00
2	202	20204	2020404	202040401	QUOTE INUTILIZZATE CONTRIBUTI VINCOLATI DA PRIVATI	-	-	35.500,00	35.500,00
2	202	20205			ALTRI FONDI PER ONERI E SPESE	4.500.000,00	2.925.434,81	2.298.708,76	3.873.273,95
2	202	20205	2020501		FONDI INTEGRATIVI PENSIONE	-	-	25.181,93	25.181,93
2	202	20205	2020501	202050101	FONDI INTEGRATIVI PENSIONE	-	-	25.181,93	25.181,93
2	202	20205	2020502		FONDO RINNOVI CONTRATTUALI	-	-	2.273.526,83	2.273.526,83
2	202	20205	2020502	202050201	FONDO RINNOVI CONTRATTUALI PERSONALE DIPENDENTE	-	-	375.285,08	375.285,08
2	202	20205	2020502	202050202	FONDO RINNOVI CONVENZIONI MMG/PLS/MCA	-	-	1.868.792,57	1.868.792,57
2	202	20205	2020502	202050203	FONDO RINNOVI CONVENZIONI MEDICI SUMAI	-	-	29.449,18	29.449,18
2	202	20205	2020503		ALTRI FONDI PER ONERI E SPESE	4.500.000,00	2.925.434,81	-	1.574.565,19
2	202	20205	2020503	202050301	ALTRI FONDI PER ONERI E SPESE	4.500.000,00	2.925.434,81	-	1.574.565,19
2	203				TRATTAMENTO FINE RAPPORTO	1.650.000,00	-	585.898,92	2.235.898,92
2	203	20301			FONDO PER PREMI OPEROSITA' MEDICI SUMAI	1.650.000,00	-	585.898,92	2.235.898,92
2	203	20301	2030101		FONDO PER PREMI OPEROSITA' MEDICI SUMAI	1.650.000,00	-	585.898,92	2.235.898,92
2	203	20301	2030101	203010101	FONDO PER PREMI OPEROSITA' MEDICI SUMAI	1.650.000,00	-	585.898,92	2.235.898,92
2	203	20302			FONDO PER TRATTAMENTO DI FINE RAPPORTO DIPENDENTI	-	-	-	-
2	203	20302	2030201		FONDO PER TRATTAMENTO DI FINE RAPPORTO DIPENDENTI	-	-	-	-
2	203	20302	2030201	203020101	FONDO PER TRATTAMENTO DI FINE RAPPORTO DIPENDENTI	-	-	-	-
2	204				DEBITI	104.185.000,00	42.745.487,82	18.389.734,57	79.829.246,75
2	204	20401			DEBITI PER MUTUI PASSIVI	-	-	-	-
2	204	20401	2040101		DEBITI PER MUTUI PASSIVI	-	-	-	-
2	204	20401	2040101	204010101	DEBITI PER MUTUI PASSIVI	-	-	-	-
2	204	20402			DEBITI V/STATO, REGIONE O PROVINCIA AUTONOMA	2.100.000,00	187.682,91	-	1.912.317,09
2	204	20402	2040201		DEBITI V/STATO	-	-	-	-
2	204	20402	2040201	204020101	DEBITI V/STATO PER MOBILITÀ PASSIVA EXTRAREGIONALE	-	-	-	-
2	204	20402	2040201	204020102	DEBITI V/STATO PER MOBILITÀ PASSIVA INTERNAZIONALE	-	-	-	-
2	204	20402	2040201	204020103	ACCONTO QUOTA FSR V/STATO	-	-	-	-
2	204	20402	2040201	204020104	DEBITI V/STATO PER RESTITUZIONE FINANZIAMENTI - PER RICERCA	-	-	-	-
2	204	20402	2040201	204020105	ALTRI DEBITI V/STATO	-	-	-	-
2	204	20402	2040202		DEBITI V/REGIONE O PROVINCIA AUTONOMA	2.100.000,00	187.682,91	-	1.912.317,09
2	204	20402	2040202	204020201	DEBITI V/REGIONE O PROVINCIA AUTONOMA PER FINANZIAMENTI	-	-	-	-
2	204	20402	2040202	204020202	DEBITI V/REGIONE O PROVINCIA AUTONOMA PER MOBILITÀ PASSIVA INTRAREGIONALE	-	-	-	-

S	G	M	C	SC	DESCRIZIONE	Prev. 2014	In meno	In più	Cons. 2014
2	204	20402	2040202	204020203	DEBITI V/REGIONE O PROVINCIA AUTONOMA PER MOBILITÀ PASSIVA EXTRAREGIONALE	-	-	-	-
2	204	20402	2040202	204020204	ACCONTO QUOTA FSR DA REGIONE O PROVINCIA AUTONOMA	-	-	-	-
2	204	20402	2040202	204020205	ALTRI DEBITI V/REGIONE O PROVINCIA AUTONOMA	2.100.000,00	187.682,91	-	1.912.317,09
2	204	20403			DEBITI V/COMUNI	640.000,00	45.643,64	-	594.356,36
2	204	20403	2040301		DEBITI V/COMUNI	640.000,00	45.643,64	-	594.356,36
2	204	20403	2040301	204030101	DEBITI V/COMUNI	640.000,00	45.643,64	-	594.356,36
2	204	20404			DEBITI V/AZIENDE SANITARIE PUBBLICHE	1.120.000,00	-	75.808,78	1.195.808,78
2	204	20404	2040401		DEBITI V/ASP DELLA REGIONE PER QUOTA FSR	-	-	-	-
2	204	20404	2040401	204040101	DEBITI V/ ASP COSENZA PER QUOTA FSR	-	-	-	-
2	204	20404	2040401	204040102	DEBITI V/ASP CROTONE PER QUOTA FSR	-	-	-	-
2	204	20404	2040401	204040103	DEBITI V/ASP CATANZARO PER QUOTA FSR	-	-	-	-
2	204	20404	2040401	204040104	DEBITI V/ASP VIBO VALENTIA PER QUOTA FSR	-	-	-	-
2	204	20404	2040401	204040105	DEBITI V/ASP REGGIO CALABRIA PER QUOTA FSR	-	-	-	-
2	204	20404	2040402		DEBITI V/ASP DELLA REGIONE PER FINANZIAMENTO SANITARIO AGGIUNTIVO CORR	-	-	-	-
2	204	20404	2040402	204040201	DEBITI V/ ASP COSENZA PER FINANZIAMENTO SANITARIO AGGIUNTIVO CORRENTE LEA	-	-	-	-
2	204	20404	2040402	204040202	DEBITI V/ASP CROTONE PER FINANZIAMENTO SANITARIO AGGIUNTIVO CORRENTE LEA	-	-	-	-
2	204	20404	2040402	204040203	DEBITI V/ASP CATANZARO PER FINANZIAMENTO SANITARIO AGGIUNTIVO CORRENTE LEA	-	-	-	-
2	204	20404	2040402	204040204	DEBITI V/ASP VIBO VALENTIA PER FINANZIAMENTO SANITARIO AGGIUNTIVO CORRENTE LEA	-	-	-	-
2	204	20404	2040402	204040205	DEBITI V/ASP REGGIO CALABRIA PER FINANZIAMENTO SANITARIO AGGIUNTIVO CORRENTE LEA	-	-	-	-
2	204	20404	2040403		DEBITI V/ASP DELLA REGIONE PER FINANZIAMENTO SANITARIO AGGIUNTIVO CORR	-	-	-	-
2	204	20404	2040403	204040301	DEBITI V/ ASP COSENZA PER FINANZIAMENTO SANITARIO AGGIUNTIVO CORRENTE EXTRA LEA	-	-	-	-
2	204	20404	2040403	204040302	DEBITI V/ASP CROTONE PER FINANZIAMENTO SANITARIO AGGIUNTIVO CORRENTE EXTRA LEA	-	-	-	-
2	204	20404	2040403	204040303	DEBITI V/ASP CATANZARO PER FINANZIAMENTO SANITARIO AGGIUNTIVO CORRENTE EXTRA LEA	-	-	-	-
2	204	20404	2040403	204040304	DEBITI V/ASP VIBO VALENTIA PER FINANZIAMENTO SANITARIO AGGIUNTIVO CORRENTE EXTRA LEA	-	-	-	-
2	204	20404	2040403	204040305	DEBITI V/ASP REGGIO CALABRIA PER FINANZIAMENTO SANITARIO AGGIUNTIVO CORRENTE EXTRA LEA	-	-	-	-

S	G	M	C	SC	DESCRIZIONE	Prev. 2014	In meno	In più	Cons. 2014
2	204	20404	2040404		DEBITI V/ASP DELLA REGIONE PER MOBILITÀ IN COMPENSAZIONE				
2	204	20404	204040401		DEBITI V/ ASP COSENZA PER MOBILITÀ IN COMPENSAZIONE	-	-	-	-
2	204	20404	204040402		DEBITI V/ASP CROTONE PER MOBILITÀ IN COMPENSAZIONE	-	-	-	-
2	204	20404	204040403		DEBITI V/ASP CATANZARO PER MOBILITÀ IN COMPENSAZIONE	-	-	-	-
2	204	20404	204040404		DEBITI V/ASP VIBO VALENTIA PER MOBILITÀ IN COMPENSAZIONE	-	-	-	-
2	204	20404	204040405		DEBITI V/ASP REGGIO CALABRIA PER MOBILITÀ IN COMPENSAZIONE	-	-	-	-
2	204	20404	2040405		DEBITI V/ASP DELLA REGIONE PER MOBILITÀ NON IN COMPENSAZIONE				
2	204	20404	204040501		DEBITI V/ ASP COSENZA PER MOBILITÀ NON IN COMPENSAZIONE	-	-	-	-
2	204	20404	204040502		DEBITI V/ASP CROTONE PER MOBILITÀ NON IN COMPENSAZIONE	-	-	-	-
2	204	20404	204040503		DEBITI V/ASP CATANZARO PER MOBILITÀ NON IN COMPENSAZIONE	-	-	-	-
2	204	20404	204040504		DEBITI V/ASP VIBO VALENTIA PER MOBILITÀ NON IN COMPENSAZIONE	-	-	-	-
2	204	20404	204040505		DEBITI V/ASP REGGIO CALABRIA PER MOBILITÀ NON IN COMPENSAZIONE	-	-	-	-
2	204	20404	2040406		DEBITI V/ASP DELLA REGIONE PER ALTRE PRESTAZIONI	1.000.000,00		31.133,78	1.031.133,78
2	204	20404	204040601		DEBITI V/ ASP COSENZA PER ALTRE PRESTAZIONI	1.000.000,00		31.133,78	1.031.133,78
2	204	20404	204040602		DEBITI V/ASP CROTONE PER ALTRE PRESTAZIONI	-	-	-	-
2	204	20404	204040603		DEBITI V/ASP CATANZARO PER ALTRE PRESTAZIONI	-	-	-	-
2	204	20404	204040604		DEBITI V/ASP VIBO VALENTIA PER ALTRE PRESTAZIONI	-	-	-	-
2	204	20404	204040605		DEBITI V/ASP REGGIO CALABRIA PER ALTRE PRESTAZIONI	-	-	-	-
2	204	20404	2040407		DEBITI V/AO DELLA REGIONE PER QUOTA FSR				
2	204	20404	204040701		DEBITI V/AO COSENZA PER QUOTA FSR	-	-	-	-
2	204	20404	204040702		DEBITI V/AO PUGLIESE CIACCIO (CZ) PER QUOTA FSR	-	-	-	-
2	204	20404	204040703		DEBITI V/AO MATER DOMINI PER QUOTA FSR	-	-	-	-
2	204	20404	204040704		DEBITI V/AO BIANCHI - MELACRINO - MORELLI (RC) PER QUOTA FSR	-	-	-	-
2	204	20404	2040408		DEBITI V/AO DELLA REGIONE PER FINANZIAMENTO SANITARIO AGGIUNTIVO CORRE				
2	204	20404	204040801		DEBITI V/AO COSENZA PER FINANZIAMENTO SANITARIO AGGIUNTIVO CORRENTE LEA	-	-	-	-
2	204	20404	204040802		DEBITI V/AO PUGLIESE CIACCIO (CZ) PER FINANZIAMENTO SANITARIO AGGIUNTIVO CORRENTE LEA	-	-	-	-
2	204	20404	204040803		DEBITI V/AO MATER DOMINI PER FINANZIAMENTO SANITARIO AGGIUNTIVO CORRENTE LEA	-	-	-	-
2	204	20404	204040804		DEBITI V/AO BIANCHI - MELACRINO - MORELLI (RC) PER FINANZIAMENTO SANITARIO AGGIUNTIVO CORRENTE LEA	-	-	-	-
2	204	20404	2040409		DEBITI V/AO DELLA REGIONE PER FINANZIAMENTO SANITARIO AGGIUNTIVO CORRE				
2	204	20404	204040901		DEBITI V/AO COSENZA PER FINANZIAMENTO SANITARIO AGGIUNTIVO CORRENTE EXTRA LEA	-	-	-	-

S	G	M	C	SC	DESCRIZIONE	Prev. 2014	In meno	In più	Cons. 2014
2	204	20404	2040409	204040902	DEBITI V/AO PUGLIESE CIACCIO (CZ) PER FINANZIAMENTO SANITARIO AGGIUNTIVO CORRENTE EXTRA LEA	-	-	-	-
2	204	20404	2040409	204040903	DEBITI V/AO MATER DOMINI PER FINANZIAMENTO SANITARIO AGGIUNTIVO CORRENTE EXTRA LEA	-	-	-	-
2	204	20404	2040409	204040904	DEBITI V/AO BIANCHI - MELACRINO - MORELLI (RC) PER FINANZIAMENTO SANITARIO AGGIUNTIVO CORRENTE EXTRA LEA	-	-	-	-
2	204	20404	2040410		DEBITI V/AO DELLA REGIONE PER MOBILITÀ IN COMPENSAZIONE	-	-	-	-
2	204	20404	2040410	204041001	DEBITI V/AO COSENZA PER MOBILITÀ IN COMPENSAZIONE	-	-	-	-
2	204	20404	2040410	204041002	DEBITI V/AO PUGLIESE CIACCIO (CZ) PER MOBILITÀ IN COMPENSAZIONE	-	-	-	-
2	204	20404	2040410	204041003	DEBITI V/AO MATER DOMINI PER MOBILITÀ IN COMPENSAZIONE	-	-	-	-
2	204	20404	2040410	204041004	DEBITI V/AO BIANCHI - MELACRINO - MORELLI (RC) PER MOBILITÀ IN COMPENSAZIONE	-	-	-	-
2	204	20404	2040411		DEBITI V/AO DELLA REGIONE PER MOBILITÀ NON IN COMPENSAZIONE	-	-	-	-
2	204	20404	2040411	204041101	DEBITI V/AO COSENZA PER MOBILITÀ NON IN COMPENSAZIONE	-	-	-	-
2	204	20404	2040411	204041102	DEBITI V/AO PUGLIESE CIACCIO (CZ) PER MOBILITÀ NON IN COMPENSAZIONE	-	-	-	-
2	204	20404	2040411	204041103	DEBITI V/AO MATER DOMINI PER MOBILITÀ NON IN COMPENSAZIONE	-	-	-	-
2	204	20404	2040411	204041104	DEBITI V/AO BIANCHI - MELACRINO - MORELLI (RC) PER MOBILITÀ NON IN COMPENSAZIONE	-	-	-	-
2	204	20404	2040412		DEBITI V/AO DELLA REGIONE PER ALTRE PRESTAZIONI	-	-	33.690,79	33.690,79
2	204	20404	2040412	204041201	DEBITI V/AO COSENZA PER ALTRE PRESTAZIONI	-	-	1.285,55	1.285,55
2	204	20404	2040412	204041202	DEBITI V/AO PUGLIESE CIACCIO (CZ) PER ALTRE PRESTAZIONI	-	-	8.114,63	8.114,63
2	204	20404	2040412	204041203	DEBITI V/AO MATER DOMINI PER ALTRE PRESTAZIONI	-	-	-	-
2	204	20404	2040412	204041204	DEBITI V/AO BIANCHI - MELACRINO - MORELLI (RC) PER ALTRE PRESTAZIONI	-	-	24.290,61	24.290,61
2	204	20404	2040413		DEBITI V/IRCCS - AOU - FONDAZIONI DELLA REGIONE	-	-	-	-
2	204	20404	2040413	204041301	DEBITI V/IRCCS - AOU - FONDAZIONI DELLA REGIONE PER QUOTA FSR	-	-	-	-
2	204	20404	2040413	204041302	DEBITI V/IRCCS - AOU - FONDAZIONI DELLA REGIONE PER FINANZIAMENTO SANITARIO AGGIUNTIVO CORRENTE LEA	-	-	-	-
2	204	20404	2040413	204041303	DEBITI V/IRCCS - AOU - FONDAZIONI DELLA REGIONE PER FINANZIAMENTO SANITARIO AGGIUNTIVO CORRENTE EXTRA LEA	-	-	-	-
2	204	20404	2040413	204041304	DEBITI V/IRCCS - AOU - FONDAZIONI DELLA REGIONE PER MOBILITÀ IN COMPENSAZIONE	-	-	-	-
2	204	20404	2040413	204041305	DEBITI V/IRCCS - AOU - FONDAZIONI DELLA REGIONE PER MOBILITÀ NON IN COMPENSAZIONE	-	-	-	-
2	204	20404	2040413	204041306	DEBITI V/IRCCS - AOU - FONDAZIONI DELLA REGIONE PER ALTRE PRESTAZIONI	-	-	-	-

S	G	M	C	SC	DESCRIZIONE	Prev. 2014	In meno	In più	Cons. 2014
2	204	20404	2040414		DEBITI V/AZIENDE SANITARIE PUBBLICHE FUORI REGIONE (MOBILITÀ PUBBLICA)	120.000,00	-	10.984,21	130.984,21
2	204	20404	2040414	204041401	DEBITI V/AZIENDE SANITARIE PUBBLICHE FUORI REGIONE (MOBILITÀ PUBBLICA NON IN COMPENSAZIONE)	120.000,00	-	10.984,21	130.984,21
2	204	20404	2040415		DEBITI V/ASP-AO, IRCCS, AOU DELLA REGIONE PER VERSAMENTI C/PATRIMONIO	-	-	-	-
2	204	20404	2040415	204041501	DEBITI V/ASP-AO, IRCCS, AOU DELLA REGIONE PER VERSAMENTI C/PATRIMONIO NETTO	-	-	-	-
2	204	20405			DEBITI V/ SOCIETA' PARTECIPATE E/O ENTI DIPENDENTI DELLA REGIONE	-	-	-	-
2	204	20405	2040501		DEBITI V/SOCIETÀ CONTROLLATE E COLLEGATE	-	-	-	-
2	204	20405	2040501	204050101	DEBITI V/SOCIETÀ CONTROLLATE E COLLEGATE	-	-	-	-
2	204	20405	2040502		DEBITI V/ENTI REGIONALI	-	-	-	-
2	204	20405	2040502	204050201	DEBITI V/ENTI REGIONALI	-	-	-	-
2	204	20405	2040503		DEBITI V/SPERIMENTAZIONI GESTIONALI	-	-	-	-
2	204	20405	2040503	204050301	DEBITI V/SPERIMENTAZIONI GESTIONALI	-	-	-	-
2	204	20406			DEBITI V/FORNITORI	65.000.000,00	17.554.305,09	4.763.589,15	52.209.284,06
2	204	20406	2040601		DEBITI V/ FORNITORI	65.000.000,00	17.554.305,09	-	47.445.694,91
2	204	20406	2040601	204060101	DEBITI V/ FORNITORI	65.000.000,00	17.554.305,09	-	47.445.694,91
2	204	20406	2040602		DEBITI V/CASE DI CURA	-	-	-	-
2	204	20406	2040602	204060201	DEBITI V/CASE DI CURA	-	-	-	-
2	204	20406	2040603		DEBITI V/SPECIALISTI CONVENZIONATI ESTERNI	-	-	-	-
2	204	20406	2040603	204060301	DEBITI V/SPECIALISTI CONVENZIONATI ESTERNI	-	-	-	-
2	204	20406	2040604		DEBITI V/SPECIALISTI CONVENZIONATI INTERNI	-	-	-	-
2	204	20406	2040604	204060401	DEBITI V/SPECIALISTI CONVENZIONATI INTERNI	-	-	129.286,64	129.286,64
2	204	20406	2040605		DEBITI V/FARMACIE	-	-	129.286,64	129.286,64
2	204	20406	2040605	204060501	DEBITI V/FARMACIE	-	-	2.525.121,35	2.525.121,35
2	204	20406	2040606		DEBITI V/ALTRE STRUTTURE ACCREDITATE E CONVENZIONATE	-	-	2.525.121,35	2.525.121,35
2	204	20406	2040606	204060601	DEBITI V/ALTRE STRUTTURE ACCREDITATE E CONVENZIONATE	-	-	-	-
2	204	20406	2040607		DEBITI V/PROFESSIONISTI	-	-	-	-
2	204	20406	2040607	204060701	DEBITI V/PROFESSIONISTI	-	-	-	-
2	204	20406	2040608		DEBITI PER FATTURE DA RICEVERE DA EROGATORI (PRIVATI ACCREDITATI E CON	-	-	-	-
2	204	20406	2040608	204060801	DEBITI PER FATTURE DA RICEVERE DA EROGATORI (PRIVATI ACCREDITATI E CONVENZIONATI) DI PRESTAZIONI SANITARIE	-	-	-	-
2	204	20406	2040609		DEBITI PER FATTURE DA RICEVERE DA ALTRI FORNITORI	-	-	2.109.181,16	2.109.181,16
2	204	20406	2040609	204060901	DEBITI PER FATTURE DA RICEVERE DA ALTRI FORNITORI	-	-	2.109.181,16	2.109.181,16
2	204	20406	2040610		DEBITI V/EROGATORI SANITARI PRIVATI PER MOBILITÀ ATTIVA EXTRAREGIONALE	-	-	-	-

S	G	M	C	SC	DESCRIZIONE	Prev. 2014	In meno	In più	Cons. 2014
2	204	20406	2040610	204061001	DEBITI V/EROGATORI SANITARI PRIVATI PER MOBILITÀ ATTIVA EXTRAREGIONALE V/ PRIVATO	-	-	-	-
2	204	20407			DEBITI V/ISTITUTO TESORIERE	12.000.000,00	12.000.000,00	-	-
2	204	20407	2040701		DEBITI V/ISTITUTO TESORIERE	12.000.000,00	12.000.000,00	-	-
2	204	20407	2040701	204070101	DEBITI V/ISTITUTO TESORIERE	12.000.000,00	12.000.000,00	-	-
2	204	20408			DEBITI TRIBUTARI	3.225.000,00	665.117,20	109.193,99	2.669.076,79
2	204	20408	2040801		DEBITI TRIBUTARI	3.225.000,00	665.117,20	109.193,99	2.669.076,79
2	204	20408	2040801	204080101	ERARIO C/RES	-	-	-	-
2	204	20408	2040801	204080102	ERARIO C/RITENUTE SU LAVORO DIPENDENTE	3.225.000,00	665.117,20	-	2.559.882,80
2	204	20408	2040801	204080103	ERARIO C/RITENUTE SU LAVORO AUTONOMO	-	-	22.191,56	22.191,56
2	204	20408	2040801	204080104	ERARIO C/IVA	-	-	7.569,18	7.569,18
2	204	20408	2040801	204080105	ERARIO C/IRAP	-	-	-	-
2	204	20408	2040801	204080106	ALTRE IMPOSTE E TASSE	-	-	79.433,25	79.433,25
2	204	20408	2040801	204080107	DEBITI IVA SPLIT PAYMENT	-	-	-	-
2	204	20409			DEBITI V/ISTITUTI PREVIDENZIALI, ASSISTENZIALI E SICUREZZA SOCIALE	6.100.000,00	82.153,40	175.387,37	6.193.233,97
2	204	20409	2040901		DEBITI V/ISTITUTI PREVIDENZIALI, ASSISTENZIALI E SICUREZZA SOCIALE	6.100.000,00	82.153,40	175.387,37	6.193.233,97
2	204	20409	2040901	204090101	DEBITI V/INPDAP	-	-	115.399,06	115.399,06
2	204	20409	2040901	204090102	DEBITI V/INPS LAVORATORI DIPENDENTI	-	-	-	-
2	204	20409	2040901	204090103	DEBITI V/INPS LAVORATORI AUTONOMI	-	-	-	-
2	204	20409	2040901	204090104	DEBITI V/INAIL	-	-	-	-
2	204	20409	2040901	204090105	DEBITI V/EMPAM	-	-	-	-
2	204	20409	2040901	204090106	DEBITI V/ONAOI	-	-	0,03	0,03
2	204	20409	2040901	204090107	DEBITI V/ALTRI ISTITUTI PREVIDENZIALI	6.100.000,00	82.153,40	59.988,28	59.988,28
2	204	20410			ALTRI DEBITI	14.000.000,00	12.210.585,58	13.265.755,28	6.017.846,60
2	204	20410	2041001		ALTRI DEBITI	14.000.000,00	12.210.585,58	13.265.755,28	15.055.169,70
2	204	20410	2041001	204100101	DEBITI V/ALTRI FINANZIATORI	-	-	-	-
2	204	20410	2041001	204100102	DEBITI V/PERSONALE RUOLO SANITARIO	-	-	7.373.743,04	7.373.743,04
2	204	20410	2041001	204100103	DEBITI V/PERSONALE RUOLO PROFESSIONALE	-	-	24.038,66	24.038,66
2	204	20410	2041001	204100104	DEBITI V/PERSONALE RUOLO AMMINISTRATIVO	-	-	939.748,40	939.748,40
2	204	20410	2041001	204100105	DEBITI V/PERSONALE RUOLO TECNICO	-	-	474.992,52	474.992,52
2	204	20410	2041001	204100106	DEBITI V/GESTIONI LIQUIDATORIE	-	-	-	-
2	204	20410	2041001	204100107	DEBITI VS. TERZI SU EMOLUMENTI STIPENDIALI (ORGANIZZAZIONI SINDACALI, PIGNORAMENTI E TRATTENUTE VARIE)	-	-	1.534.469,42	1.534.469,42
2	204	20410	2041001	204100108	DEBITI V/ CESSIONARI	-	-	-	-
2	204	20410	2041001	204100109	DEBITI V/ORGANI DIRETTIVI ED ISTITUZIONALI	-	-	152.466,06	152.466,06
2	204	20410	2041001	204100110	DEBITI V/ASSISTITI	-	-	671.600,19	671.600,19
2	204	20410	2041001	204100111	DEBITI V/MEDICI DI MEDICINA GENERALE	-	-	2.081.688,39	2.081.688,39
2	204	20410	2041001	204100112	DEBITI V/PEDIATRI DI LIBERA SCELTA	-	-	11.312,02	11.312,02

S	G	M	C	SC	DESCRIZIONE	Prev. 2014	In meno	In più	Cons. 2014
2	204	20410	2041001	204100113	DEBITI V/MEDICI DELLA CONTINUITÀ ASSISTENZIALE (GUARDIE MEDICHE)	-	-	1.696,58	1.696,58
2	204	20410	2041001	204100114	DEBITI PER DEPOSITI CAUZIONALI	-	-	-	-
2	204	20410	2041001	204100115	DEBITI V/ARPA	-	-	-	-
2	204	20410	2041001	204100116	ALTRI DEBITI DIVERSI	14.000.000,00	12.210.585,58	-	1.789.414,42
2	204	20410	2041001	204100117	NOTE DI CREDITO DA EMETTERE	-	-	-	-
2	204	20410	2041001	204100118	DEBITI AL 31/12/2005	-	-	-	-
2	205				RATEI E RISCOINTI PASSIVI	-	-	-	-
2	205	20501			RATEI PASSIVI	-	-	-	-
2	205	20501	2050101		RATEI PASSIVI	-	-	-	-
2	205	20501	2050101	205010101	RATEI PASSIVI	-	-	-	-
2	205	20501	2050102		RATEI PASSIVI V/ASP-AO, IRCCS, AOU DELLA REGIONE	-	-	-	-
2	205	20501	2050102	205010201	RATEI PASSIVI V/ASP-AO, IRCCS, AOU DELLA REGIONE	-	-	-	-
2	205	20502			RISCOINTI PASSIVI	-	-	-	-
2	205	20502	2050201		RISCOINTI PASSIVI	-	-	-	-
2	205	20502	2050201	205020101	RISCOINTI PASSIVI	-	-	-	-
2	205	20502	2050202		RISCOINTI PASSIVI V/ASP-AO, IRCCS, AOU DELLA REGIONE	-	-	-	-
2	205	20502	2050202	205020201	RISCOINTI PASSIVI V/ASP-AO, IRCCS, AOU DELLA REGIONE	-	-	-	-
					Totale Attività - Pattività	-	-	30.666.397,15	30.666.397,15
3					CONTI D'ORDINE				
3	301				CONTI D'ORDINE				
3	301	30101			CONTI D'ORDINE DELL'ATTIVO				
3	301	30101	3010101		CANONI LEASING ANCORA DA PAGARE	3.084,39			3.084,39
3	301	30101	3010101	301010101	CANONI LEASING ANCORA DA PAGARE	-	-	-	-
3	301	30101	3010102		DEPOSITI CAUZIONALI	3.084,39			3.084,39
3	301	30101	3010102	301010201	DEPOSITI CAUZIONALI	3.084,39			3.084,39
3	301	30101	3010103		ALTRI CONTI D'ORDINE				
3	301	30101	3010103	301010301	GARANZIE PRESTATE	-	-	-	-
3	301	30101	3010103	301010302	GARANZIE RICEVUTE	-	-	-	-
3	301	30101	3010103	301010303	BENI PRESSO TERZI	-	-	-	-
3	301	30101	3010103	301010304	BENI IN COMODATO	-	-	-	-
3	301	30101	3010103	301010305	BENI IN CONTENZIOSO	-	-	-	-
3	301	30101	3010103	301010306	ALTRI IMPEGNI ASSUNTI	-	-	-	-
3	301	30101	3010103	301010307	ALTRI CONTI D'ORDINE	-	-	-	-
3	301	30101	3010103	301010350	STATO PATRIM. APERTURE/CHIUSURE	-	-	-	-
3	301	30102			CONTI D'ORDINE DEL PASSIVO	3.084,39			3.084,39

S	G	M	C	SC	DESCRIZIONE	Prev. 2014	In meno	In più	Cons. 2014
3	301	30102	3010201		CANONI LEASING ANCORA DA PAGARE	-			-
3	301	30102	3010201	301020101	CANONI LEASING ANCORA DA PAGARE	-			-
3	301	30102	3010202		DEPOSITI CAUZIONALI	3.084,39			3.084,39
3	301	30102	3010202	301020201	DEPOSITI CAUZIONALI	3.084,39			3.084,39
3	301	30102	3010203		ALTRI CONTI D'ORDINE	-			-
3	301	30102	3010203	301020301	GARANZIE PRESTATE	-			-
3	301	30102	3010203	301020302	GARANZIE RICEVUTE	-			-
3	301	30102	3010203	301020303	BENI PRESSO TERZI	-			-
3	301	30102	3010203	301020304	BENI IN COMODATO	-			-
3	301	30102	3010203	301020305	BENI IN CONTENZIOSO	-			-
3	301	30102	3010203	301020306	ALTRI IMPEGNI ASSUNTI	-			-
3	301	30102	3010203	301020307	ALTRI CONTI D'ORDINE	-			-

Rendiconto Finanziario
D. Lgs. n. 118/2011
Consuntivo 2014 - Consuntivo 2013

Azienda Sanitaria Provinciale di Vibo Valentia



AZIENDA 204
RENDICONTO FINANZIARIO

Importi: Euro

OPERAZIONI DI GESTIONE REDDITUALE			
(+)	risultato di esercizio	73.005	- 682.590
	- Voci che non hanno effetto sulla liquidità: costi e ricavi non monetari		
(+)	ammortamenti fabbricati	1.722.796	1.692.127
(+)	ammortamenti altre immobilizzazioni materiali	854.836	1.410.136
(+)	ammortamenti immobilizzazioni immateriali	7.833	27.066
	Ammortamenti	2.585.465	3.129.329
(-)	Utilizzo finanziamenti per investimenti	2.585.465	1.027.763
(-)	Utilizzo fondi riserva: investimenti, incentivi al personale, successioni e donaz., plusvalenze da reinvestire		
	utilizzo contributi in c/capitale e fondi riserva	2.585.465	1.027.763
(+)	accantonamenti SUMAI	268.000	268.000
(-)	pagamenti SUMAI		
(+)	accantonamenti TFR		
(-)	pagamenti TFR		
	- Premio operosità medici SUMAI + TFR	268.000	268.000
(+/-)	Rivalutazioni/svalutazioni di attività finanziarie		
(+)	accantonamenti a fondi svalutazioni		
(-)	utilizzo fondi svalutazioni*		
	- Fondi svalutazione di attività	-	-
(+)	accantonamenti a fondi per rischi e oneri	8.539.155	11.645.828
(-)	utilizzo fondi per rischi e oneri	4.350.475	1.303.862
	- Fondo per rischi ed oneri futuri	4.188.680	10.341.966
(+)/(-)	<i>aumento/ diminuzione debiti verso regione e provincia autonoma, esclusa la variazione relativa a debiti per acquisto di</i>	52.655	- 75.022
(+)/(-)	<i>aumento/ diminuzione debiti verso comune</i>	532.617	- 780.649
(+)/(-)	<i>aumento/ diminuzione debiti verso aziende sanitarie pubbliche</i>	59.690	- 46.398
(+)/(-)	<i>aumento/ diminuzione debiti verso arpa</i>		
(+)/(-)	<i>aumento/ diminuzione debiti verso fornitori</i>	16.061.875	- 6.879.165
(+)/(-)	<i>aumento/ diminuzione debiti tributari</i>	7.706	- 495
(+)/(-)	<i>aumento/ diminuzione debiti verso istituti di previdenza</i>	441.065	- 293.612
(+)/(-)	<i>aumento/ diminuzione altri debiti</i>	454.671	- 1.712.155
(+)/(-)	aumento/ diminuzione debiti (escl form di immob e C/C bancari e istituto tesoriere)	15.699.426	9.200.273
(+)/(-)	aumento/ diminuzione ratei e risconti passivi	-	-
(+)/(-)	<i>diminuzione/ aumento crediti parte corrente v/ stato quote indistinte</i>		
(+)/(-)	<i>diminuzione/ aumento crediti parte corrente v/ stato quote vincolate</i>		
(+)/(-)	<i>diminuzione/ aumento crediti parte corrente v/ Regione per gettito addizionali Irpef e Irap</i>		
(+)/(-)	<i>diminuzione/ aumento crediti parte corrente v/ Regione per partecipazioni regioni a statuto speciale</i>		
(+)/(-)	<i>diminuzione/ aumento crediti parte corrente v/ Regione - vincolate per partecipazioni regioni a statuto speciale</i>		
(+)/(-)	<i>diminuzione/ aumento crediti parte corrente v/ Regione - gettito fiscalità regionale</i>		
(+)/(-)	<i>diminuzione/ aumento crediti parte corrente v/ Regione - altri contributi extrasfondo</i>		
(+)/(-)	<i>diminuzione/ aumento crediti parte corrente v/ Regione</i>	7.400.478	- 456.386
(+)/(-)	<i>diminuzione/ aumento crediti parte corrente v/ Comune</i>	2.202	- 9.265
(+)/(-)	<i>diminuzione/ aumento crediti parte corrente v/ Asl.-Ao</i>	440.391	- 3.636
(+)/(-)	<i>diminuzione/ aumento crediti parte corrente v/ ARPA</i>		
(+)/(-)	<i>diminuzione/ aumento crediti parte corrente v/ Erario</i>		
(+)/(-)	<i>diminuzione/ aumento crediti parte corrente v/ Altri</i>	49.244	- 989.068
(+)/(-)	diminuzione/ aumento di crediti	7.793.828	545.583
(+)/(-)	<i>diminuzione/ aumento del magazzino</i>		977.669
(+)/(-)	<i>diminuzione/ aumento di acconti a fornitori per magazzino</i>		
(+)/(-)	diminuzione/ aumento rimanenze	-	977.669
(+)/(-)	diminuzione/ aumento ratei e risconti attivi	1.557.010	-

ATTIVITÀ DI INVESTIMENTO		
(-)	Acquisto costi di impianto e di ampliamento	
(-)	Acquisto costi di ricerca e sviluppo	
(-)	Acquisto Diritti di brevetto e diritti di utilizzazione delle opere d'ingegno	
(-)	Acquisto immobilizzazioni immateriali in corso	
(-)	Acquisto altre immobilizzazioni immateriali	21.870
(-)	Acquisto Immobilizzazioni Immateriali	21.870
(+)	Valore netto contabile costi di impianto e di ampliamento dismessi	
(+)	Valore netto contabile costi di ricerca e sviluppo dismessi	
(+)	Valore netto contabile Diritti di brevetto e diritti di utilizzazione delle opere d'ingegno dismessi	
(+)	Valore netto contabile immobilizzazioni immateriali in corso dismesse	
(+)	Valore netto contabile altre immobilizzazioni immateriali dismesse	
(+)	Valore netto contabile Immobilizzazioni Immateriali dismesse	-
(-)	Acquisto terreni	
(-)	Acquisto fabbricati	1.214.591
(-)	Acquisto impianti e macchinari	3.575
(-)	Acquisto attrezzature sanitarie e scientifiche	511.737
(-)	Acquisto mobili e arredi	45.825
(-)	Acquisto automezzi	319.518
(-)	Acquisto altri beni materiali	76.135
(-)	Acquisto Immobilizzazioni Materiali	2.171.382
(+)	Valore netto contabile terreni dismessi	
(+)	Valore netto contabile fabbricati dismessi	
(+)	Valore netto contabile impianti e macchinari dismessi	
(+)	Valore netto contabile attrezzature sanitarie e scientifiche dismesse	
(+)	Valore netto contabile mobili e arredi dismessi	
(+)	Valore netto contabile automezzi dismessi	
(+)	Valore netto contabile altri beni materiali dismessi	
(+)	Valore netto contabile Immobilizzazioni Materiali dismesse	-
(-)	Acquisto crediti finanziari	
(-)	Acquisto titoli	
(-)	Acquisto Immobilizzazioni Finanziarie	-
(+)	Valore netto contabile crediti finanziari dismessi	
(+)	Valore netto contabile titoli dismessi	
(+)	Valore netto contabile Immobilizzazioni Finanziarie dismesse	-
(+/-)	Aumento/Diminuzione debiti v/fornitori di immobilizzazioni	-
ATTIVITÀ DI FINANZIAMENTO		
(+)/(-)	diminuzione/aumento crediti vs Stato (finanziamenti per investimenti)	
(+)/(-)	diminuzione/aumento crediti vs Regione (finanziamenti per investimenti)	6.557.453
(+)/(-)	diminuzione/aumento crediti vs Regione (aumento fondo di dotazione)	
(+)/(-)	diminuzione/aumento crediti vs Regione (ripiano perdite)	31.167.597
(+)/(-)	diminuzione/aumento crediti vs Regione (copertura debiti al 31.12.2005)	
(+)	aumento fondo di dotazione	37.725.051
(+)	aumento contributi in c/capitale da regione e da altri	6.231.148
(+)/(-)	altri aumenti/diminuzioni al patrimonio netto*	9.581.306
(+)/(-)	aumenti/diminuzioni nette contabili al patrimonio netto	- 15.812.454
(+)/(-)	aumento/diminuzione debiti C/C bancari e istituto tesoriere*	-
(+)	assunzione nuovi mutui*	
(-)	mutui quota capitale rimborsata	
	FLUSSO DI CASSA COMPLESSIVO (A+B+C)	4.369.697
	Delta liquidità tra inizio e fine esercizio (al netto dei conti bancari passivi)	4.369.697
	Squadratura tra il valore delle disponibilità liquide nello SP e il valore del flusso di cassa complessivo	0

Conto Economico

D. Lgs. n. 118/2011

Consuntivo 2014 - Consuntivo 2013

Azienda Sanitaria Provinciale di Vibo Valentia

+ + + +		AZIENDA 204 -ASP Vibo Valentia		CONTO ECONOMICO		Importi: Euro	
SCHEMA DI BILANCIO Decreto Interministeriale 118/2011		Anno 2014	Anno 2013	VARIAZIONE 2014-2013		Importo	%
A) VALORE DELLA PRODUZIONE							
1) Contributi in c/esercizio		266.654.967,29	261.780.111	4.874.856,16			1,9%
a) Contributi in c/esercizio - da Regione o Provincia Autonoma per quota F.S. regionale		266.593.617,41	261.562.311	5.031.306,27			1,9%
b) Contributi in c/esercizio - extra fondo		37.349,88	217.800	180.450,11			-82,9%
1) Contributi da Regione o Prov. Aut. (extra fondo) - simulati		18.336,38	92.565	74.228,65			-80,2%
2) Contributi da Regione o Prov. Aut. (extra fondo) - Risorse aggiunte da bilancio a titolo di apertura L.E.A.							
3) Contributi da Regione o Prov. Aut. (extra fondo) - Risorse aggiunte da bilancio a titolo di apertura extra L.E.A.							
4) Contributi da Regione o Prov. Aut. (extra fondo) - altro		19.013,50	125.235	106.221,46			-84,8%
5) Contributi da aziende sanitarie pubbliche (extra fondo)							
6) Contributi da altri soggetti pubblici							
c) Contributi in c/esercizio - per ricerca							
1) da Ministero della Salute per ricerca corrente							
2) da Ministero della Salute per ricerca finalizzata							
3) da Regione e altri soggetti pubblici							
4) da privati							
d) Contributi in c/esercizio - da privati		24.000,00		24.000,00			
2) Rettifica contributi c/esercizio per destinazione ad investimenti		2.259.159,63		2.259.159,63			
3) Utilizzo fondi per quote inutilizzate contributi vincolati di esercizi precedenti		1.157.323,41		1.157.323,41			
4) Ricavi per prestazioni sanitarie e sociosanitarie a rilevanza sanitaria		5.755.598,01	5.809.304	53.705,73			-0,9%
a) Ricavi per prestazioni sanitarie e sociosanitarie - ad aziende sanitarie pubbliche		4.869.347,02	3.540.181	1.329.165,86			37,5%
b) Ricavi per prestazioni sanitarie e sociosanitarie - intramoenia		311.702,47	247.870	63.832,59			25,8%
c) Ricavi per prestazioni sanitarie e sociosanitarie - altro		574.548,52	2.021.253	1.446.704,18			-71,6%
5) Concorsi, recuperi e rimborsi		1.856.994,38	260.130	1.596.864,37			613,9%
6) Compartecipazione alla spesa per prestazioni sanitarie (Ticket)		1.801.653,08	1.945.434	143.780,69			-7,4%
7) Quota contributi in c/capitale imputata nell'esercizio		2.585.465,08	1.090.358	1.495.107,02			137,1%
8) Incrementi delle immobilizzazioni per lavori interni							
9) Altri ricavi e proventi		87.938,22	123.265	35.327,13			-28,7%
Totale A)		277.640.779,84	271.008.602	6.632.177,78			2,4%
B) COSTI DELLA PRODUZIONE							
1) Acquisti di beni		34.299.055,18	33.003.445	1.295.609,86			3,9%
a) Acquisti di beni sanitari		33.013.286,12	31.824.057	1.189.229,38			3,7%
b) Acquisti di beni non sanitari		1.285.769,06	1.179.389	106.380,48			9,0%
2) Acquisti di servizi sanitari		131.232.264,74	131.287.870	55.604,90			0,0%
a) Acquisti di servizi sanitari - Medicina di base		22.224.089,11	22.454.166	230.077,07			-1,0%
b) Acquisti di servizi sanitari - Farmacoteca		28.470.921,17	29.535.162	1.064.240,35			-3,6%
c) Acquisti di servizi sanitari per assistenza specialistica ambulatoriale		13.277.421,21	13.201.529	75.892,17			0,6%
d) Acquisti di servizi sanitari per assistenza riabilitativa		1.421.804,15	1.186.702	235.102,52			19,8%
e) Acquisti di servizi sanitari per assistenza integrativa		4.079.118,07	7.462.758	3.383.639,98			-45,3%
f) Acquisti di servizi sanitari per assistenza protesica		3.661.755,19		3.661.755,19			
g) Acquisti di servizi sanitari per assistenza ospedaliera		51.535.352,00	51.268.554	266.798,00			0,5%
h) Acquisti prestazioni di psichiatria residenziale e semiresidenziale		525.160,53	651.162	126.001,32			-19,4%
i) Acquisti prestazioni di distribuzione farmaci File F		2.760.689,39	2.648.803	111.886,88			4,2%
j) Acquisti prestazioni farmali in convenzione		83.000,00	83.000				0,0%
k) Acquisti prestazioni di trasporto sanitario		128.472,34	227.042	98.569,56			-43,4%
l) Acquisti prestazioni socio-sanitarie a rilevanza sanitaria		1.642.579,80	1.718.067	75.487,62			-4,4%
m) Compartecipazione al personale per att. Libero prof. (intramoenia)		261.777,34	216.803	44.973,89			20,7%
n) Rimborsi, Assegni e contributi sanitari		420.727,13	381.372	39.355,32			10,3%
o) Consulenze, collaborazioni, interinale, altre prestazioni di lavoro sanitarie e sociosanitarie		214.184,00	131.735	82.448,77			62,6%
p) Altri servizi sanitari e sociosanitari a rilevanza sanitaria		525.213,31	121.015	404.198,26			334,0%
q) Costi per differenziale Tariffe TUC							
3) Acquisti di servizi non sanitari		12.514.375,34	12.058.113	456.262,79			3,8%
a) Servizi non sanitari		12.372.696,18	11.923.367	449.328,81			3,8%
b) Consulenze, collaborazioni, interinale, altre prestazioni di lavoro non sanitarie		76.795,90	57.579	19.216,87			33,4%
c) Formazione		64.883,26	77.166	12.282,89			-15,9%

AZIENDA 204 -ASP Vibo Valentia		CONTO ECONOMICO		Importi: Euro	
SCHEMA DI BILANCIO Decreto Interministeriale 118/2011					
	Anno 2014	Anno 2013	VARIAZIONE 2014-2013		
			Importo	%	
4) Manutenzione e riparazione	1.660.119,07	1.489.939	170.180,42	11,4%	
5) Godimento di beni di terzi	2.051.134,65	2.158.072	106.937,06	-5,0%	
6) Costi del personale	80.307.265,59	82.245.871	1.938.605,31	-2,4%	
a) Personale dirigente medico	34.201.775,42	34.337.172	135.396,60	-0,4%	
b) Personale dirigente ruolo sanitario non medico	3.049.998,04	3.353.584	303.586,31	-9,1%	
c) Personale comparto ruolo sanitario	24.908.400,38	25.358.824	450.423,16	-1,8%	
d) Personale dirigente altri ruoli	1.019.868,44	1.097.382	77.513,28	-7,1%	
e) Personale comparto altri ruoli	17.127.223,31	18.098.909	971.685,96	-5,4%	
7) Oneri diversi di gestione	1.279.876,80	964.834	315.042,81	32,7%	
8) Ammortamenti	2.585.465,08	2.680.206	94.741,38	-3,5%	
a) Ammortamenti immobilizzazioni immateriali	7.832,83	11.515	3.681,94	-32,0%	
b) Ammortamenti dei Fabbricati	1.722.795,96	1.698.179	24.617,26	1,4%	
c) Ammortamenti delle altre immobilizzazioni materiali	854.836,29	970.513	115.676,70	-11,9%	
9) Svalutazione delle immobilizzazioni e dei crediti					
10) Variazione delle rimanenze	821.429,65	1.198.981	2.020.410,29	-168,5%	
a) Variazione delle rimanenze sanitarie	854.750,45	1.170.950	2.025.700,50	-173,0%	
b) Variazione delle rimanenze non sanitarie	33.320,80	28.031	5.290,21	18,9%	
11) Accantonamenti	4.047.432,90	1.500.139	2.547.293,62	169,8%	
a) Accantonamenti per rischi	1.988.160,00	874.090	1.114.070,05	127,5%	
b) Accantonamenti per premio operosità	268.000,00	268.000		0,0%	
c) Accantonamenti per quote inutilizzate di contributi vincolati	824.090,60	161.513	662.578,02	410,2%	
d) Altri accantonamenti	967.182,30	196.537	770.645,55	392,1%	
Totale B)	269.155.559,70	268.587.469	568.090,56	0,2%	
DIFF. TRA VALORE E COSTI DELLA PRODUZIONE (A-B)	8.485.220,14	2.421.133	6.064.087,22	250,5%	
C) PROVENTI E ONERI FINANZIARI					
1) Interessi attivi ed altri proventi finanziari	188,00	2.380	2.191,81	-92,1%	
2) Interessi passivi ed altri oneri finanziari	1.705.315,80	824.192	881.124,05	106,9%	
Totale C)	- 1.705.127,80	-821.812	883.315,86	107,5%	
D) RETTIFICHE DI VALORE DI ATTIVITA' FINANZIARIE					
1) Rivalutazioni					
2) Svalutazioni					
Totale D)					
E) PROVENTI E ONERI STRAORDINARI					
1) Proventi straordinari	1.807.832,50	5.686.860	3.879.027,31	-68,2%	
a) Plusvalenze					
b) Altri proventi straordinari	1.807.832,50	5.686.860	3.879.027,31	-68,2%	
2) Oneri straordinari	2.162.808	1.591.217	571.591,18	35,9%	
a) Minusvalenze					
b) Altri oneri straordinari	2.162.808,02	1.591.217	571.591,18	35,9%	
Totale E)	- 354.975,52	4.095.643	4.450.618,49	-108,7%	
RISULTATO PRIMA DELLE IMPOSTE (A-B+C+D+E)	6.425.116,82	5.694.964	730.152,87	12,8%	
Y) IMPOSTE SUL REDDITO DELL'ESERCIZIO					
1) IRAP	6.202.112,00	6.377.554	175.442,37	-2,8%	
a) IRAP relativa a personale dipendente	5.218.592,71	5.426.383	177.790,13	-3,3%	
b) IRAP relativa a collaboratori e personale assimilato a lavoro dipendente	938.604,43	931.853	6.751,26	0,7%	
c) IRAP relativa ad attività di libera professione (intramoenia)	14.914,86	19.318	4.403,50	22,8%	
d) IRAP relativa ad attività commerciali					
2) IRES					
3) Accantonamento a fondo imposte (accertamenti, condoni, ecc.)	150.000,00		150.000,00		
Totale Y)	6.352.112,00	6.377.554	25.442,37	-0,4%	
UTILE (PERDITA) DELL'ESERCIZIO	73.004,82	-682.590	755.595,24	-110,7%	

Conto Economico
Consuntivo 2014 - Consuntivo 2013
DETTAGLIO

Azienda Sanitaria Provinciale di Vibo Valentia

S	G	M	C	SC	DESCRIZIONE	Cons. 2013	In meno	In piu	Cons. 2014
4					VALORE DELLA PRODUZIONE	274.978.154,91	2.204.777,23	9.658.384,66	282.431.762,34
4	401				CONTRIBUTI IN C/ESERCIZIO	262.723.319,80	180.450,11	4.112.097,60	266.654.967,29
4	401	40101			CONTRIBUTI DA REGIONE E PROV. AUT. PER QUOTA F.S. REGIONALE	262.505.519,81	-	4.088.097,60	266.593.617,41
4	401	40101	4010101		DA REGIONE E PROV. AUT. PER QUOTA F.S. REGIONALE INDISTINTO	259.723.300,00	-	2.528.347,41	262.251.647,41
4	401	40101	4010101	401010101	DA REGIONE E PROV. AUT. PER QUOTA F.S. REGIONALE INDISTINTO	259.723.300,00	-	2.528.347,41	262.251.647,41
4	401	40101	4010102		DA REGIONE E PROV. AUT. PER QUOTA F.S. REGIONALE VINCOLATO	2.782.219,81	-	1.559.750,19	4.341.970,00
4	401	40101	4010102	401010201	QUOTA PER RINNOVO CONVENZIONI L 133/08	-	-	-	-
4	401	40101	4010102	401010202	QUOTA PER EMERSIONE EXTRACOMUNITARI L 102/09	-	-	-	-
4	401	40101	4010102	401010203	QUOTA PER MEDICINA PENITENZIARIA DLVO 230/99	-	-	-	-
4	401	40101	4010102	401010204	QUOTA PER HANSENIANI L 31/86	-	-	-	-
4	401	40101	4010102	401010205	QUOTA PER FIBROSI CISTICA L 362/98	-	-	-	-
4	401	40101	4010102	401010206	QUOTA PER EXTRACOMUNITARI IRREGOLARI L 40/98	-	-	-	-
4	401	40101	4010102	401010207	QUOTA PER FONDO ESCLUSIVITÀ L 488/99	-	-	-	-
4	401	40101	4010102	401010208	QUOTA PER BORSE STUDIO MG L 109/88	-	-	-	-
4	401	40101	4010102	401010209	QUOTA PER VETERINARIA L 218/88	-	-	-	-
4	401	40101	4010102	401010210	QUOTA PER AIDS L 135/90	-	-	-	-
4	401	40101	4010102	401010211	QUOTA PER PROGETTI DI PSN L 662/96	-	-	-	-
4	401	40101	4010102	401010212	QUOTA PER MUTUI PRE-RIFORMA	-	-	-	-
4	401	40101	4010102	401010213	QUOTA PER BORSE STUDIO SPECIALIZZANDI	-	-	-	-
4	401	40101	4010102	401010214	QUOTA PER FSR VINCOLATO - ALTRO	2.782.219,81	-	1.559.750,19	4.341.970,00
4	401	40102			CONTRIBUTI C/ESERCIZIO (EXTRA FONDO)	217.799,99	180.450,11	-	37.349,88
4	401	40102	4010201		DA REGIONE O PROV. AUT. (EXTRA FONDO)	217.799,99	180.450,11	-	37.349,88
4	401	40102	4010201	401020101	CONTRIBUTI DA REGIONE O PROV. AUT. (EXTRA FONDO) VINCOLATI	92.565,03	74.228,65	-	18.336,38
4	401	40102	4010201	401020102	CONTRIBUTI DA REGIONE O PROV. AUT. (EXTRA FONDO) - RISORSE AGGIUNTIVE DA BILANCIO REGIONALE A TITOLO DI COPERTURA LEA	-	-	-	-
4	401	40102	4010201	401020103	CONTRIBUTI DA REGIONE O PROV. AUT. (EXTRA FONDO) - RISORSE AGGIUNTIVE DA BILANCIO REGIONALE A TITOLO DI COPERTURA EXTRA LEA	-	-	-	-
4	401	40102	4010201	401020104	CONTRIBUTI DA REGIONE O PROV. AUT. (EXTRA FONDO) - ALTRO	125.234,96	106.221,46	-	19.013,50
4	401	40102	4010202		CONTRIBUTI DA AZIENDE SANITARIE PUBBLICHE DELLA REGIONE O PROV. AUT. (-	-	-	-
4	401	40102	4010202	401020201	CONTRIBUTI DA ASP/ASL-AO, IRCCS, AOU (EXTRA FONDO) VINCOLATI	-	-	-	-
4	401	40102	4010202	401020202	CONTRIBUTI DA ASP/ASP-AO, IRCCS, AOU (EXTRA FONDO) - ALTRO	-	-	-	-
4	401	40102	4010203		CONTRIBUTI DA ALTRI SOGGETTI PUBBLICI (EXTRA FONDO)	-	-	-	-
4	401	40102	4010203	401020301	CONTRIBUTI DA ALTRI SOGGETTI PUBBLICI (EXTRA FONDO) VINCOLATI	-	-	-	-
4	401	40102	4010203	401020302	CONTRIBUTI DA ALTRI SOGGETTI PUBBLICI (EXTRA FONDO) L. 210/92	-	-	-	-

S	G	M	C	SC	DESCRIZIONE	Cons. 2013	In meno	In piu	Cons. 2014
4	401	40102	4010203	401020303	CONTRIBUTI DA ALTRI SOGGETTI PUBBLICI (EXTRA FONDO) - ALTRO	-	-	-	-
4	401	40103			CONTRIBUTI C/ESERCIZIO PER RICERCA	-	-	-	-
4	401	40103	4010301		CONTRIBUTO C/ESERCIZIO PER RICERCA	-	-	-	-
4	401	40103	4010301	401030101	CONTRIBUTI IN CONTO ESERCIZIO DA MINISTERO DELLA SALUTE PER RICERCA CORRENTE	-	-	-	-
4	401	40103	4010301	401030102	CONTRIBUTI IN CONTO ESERCIZIO DA MINISTERO DELLA SALUTE PER RICERCA FINALIZZATA	-	-	-	-
4	401	40103	4010301	401030103	CONTRIBUTI IN CONTO ESERCIZIO DA REGIONE ED ALTRI SOGGETTI PUBBLICI PER RICERCA	-	-	-	-
4	401	40103	4010301	401030104	CONTRIBUTI DA PRIVATI PER RICERCA	-	-	-	-
4	401	40104			CONTRIBUTI C/ESERCIZIO DA PRIVATI	-	-	24.000,00	24.000,00
4	401	40104	4010401		ALTRI CONTRIBUTI DA PRIVATI	-	-	24.000,00	24.000,00
4	401	40104	4010401	401040101	ALTRI CONTRIBUTI DA PRIVATI	-	-	24.000,00	24.000,00
4	402				RETTIFICA CONTRIBUTI C/ESERCIZIO PER DESTINAZIONE AD INVESTIMENTI	-	1.315.950,96	-	-
4	402	40201			RETTIFICA CONTRIBUTI C/ESERCIZIO PER DESTINAZIONE AD INVESTIMENTI	-	1.315.950,96	-	-
4	402	40201	4020101		RETTIFICA CONTRIBUTI IN C/ESERCIZIO PER DESTINAZIONE AD INVESTIMENTI - REGIONE O PROV. AUT. PER QUOTA F. S. REGIONALE	-	1.315.950,96	-	-
4	402	40201	4020101	402010101	RETTIFICA CONTRIBUTI IN C/ESERCIZIO PER DESTINAZIONE AD INVESTIMENTI - DA REGIONE O PROV. AUT. PER QUOTA F. S. REGIONALE	-	1.315.950,96	-	-
4	402	40202			RETTIFICA CONTRIBUTI C/ESERCIZIO PER DESTINAZIONE AD INVESTIMENTI	-	-	-	-
4	402	40202	4020201		RETTIFICA CONTRIBUTI IN C/ESERCIZIO PER DESTINAZIONE AD INVESTIMENTI - ALTRI CONTRIBUTI	-	-	-	-
4	402	40202	4020201	402020101	RETTIFICA CONTRIBUTI IN C/ESERCIZIO PER DESTINAZIONE AD INVESTIMENTI - ALTRI CONTRIBUTI	-	-	-	-
4	403				UTILIZZO FONDI PER QUOTE INUTILIZZATE CONTRIBUTI VINCOLATI DI ESERCIZI	-	-	1.157.323,41	1.157.323,41
4	403	40301			UTILIZZO FONDI PER QUOTE INUTILIZZATE CONTRIBUTI VINCOLATI DI ESERCIZI	-	-	1.157.323,41	1.157.323,41
4	403	40301	4030101		UTILIZZO FONDI PER QUOTE INUTILIZZATE CONTRIBUTI DI ESERCIZI PRECEDENTI	-	-	1.153.823,41	1.153.823,41
4	403	40301	4030101	403010101	UTILIZZO FONDI PER QUOTE INUTILIZZATE CONTRIBUTI DI ESERCIZI PRECEDENTI DA REGIONE PER QUOTA RINNOVO CONVENZIONI L. 133/08	-	-	-	-

S	G	M	C	SC	DESCRIZIONE	Cons. 2013	In meno	In piu	Cons. 2014
4	403	40301	4030101	403010102	UTILIZZO FONDI PER QUOTE INUTILIZZATE CONTRIBUTI DI ESERCIZI PRECEDENTI DA REGIONE PER QUOTA EMERSIONE EXTRACOMUNITARI L 102/09	-	-	26.211,83	26.211,83
4	403	40301	4030101	403010103	UTILIZZO FONDI PER QUOTE INUTILIZZATE CONTRIBUTI DI ESERCIZI PRECEDENTI DA REGIONE PER QUOTA MEDICINA PENITENZIARIA DLVO 230/99	-	-	626.031,48	626.031,48
4	403	40301	4030101	403010104	UTILIZZO FONDI PER QUOTE INUTILIZZATE CONTRIBUTI DI ESERCIZI PRECEDENTI DA REGIONE PER QUOTA HANSENIANI L 31/86	-	-	-	-
4	403	40301	4030101	403010105	UTILIZZO FONDI PER QUOTE INUTILIZZATE CONTRIBUTI DI ESERCIZI PRECEDENTI DA REGIONE PER QUOTA FIBROSI CISTICA L 362/98	-	-	-	-
4	403	40301	4030101	403010106	UTILIZZO FONDI PER QUOTE INUTILIZZATE CONTRIBUTI DI ESERCIZI PRECEDENTI DA REGIONE PER QUOTA EXTRACOMUNITARI IRREGOLARI L 40/98	-	-	-	-
4	403	40301	4030101	403010107	UTILIZZO FONDI PER QUOTE INUTILIZZATE CONTRIBUTI DI ESERCIZI PRECEDENTI DA REGIONE PER QUOTA FONDO ESCLUSIVITÀ L 488/99	-	-	-	-
4	403	40301	4030101	403010108	UTILIZZO FONDI PER QUOTE INUTILIZZATE CONTRIBUTI DI ESERCIZI PRECEDENTI DA REGIONE PER QUOTA BORSE STUDIO MG L 109/88	-	-	-	-
4	403	40301	4030101	403010109	UTILIZZO FONDI PER QUOTE INUTILIZZATE CONTRIBUTI DI ESERCIZI PRECEDENTI DA REGIONE PER QUOTA VETERINARIA L 218/88	-	-	-	-
4	403	40301	4030101	403010110	UTILIZZO FONDI PER QUOTE INUTILIZZATE CONTRIBUTI DI ESERCIZI PRECEDENTI DA REGIONE PER QUOTA AIDS L 135/90	-	-	-	-
4	403	40301	4030101	403010111	UTILIZZO FONDI PER QUOTE INUTILIZZATE CONTRIBUTI DI ESERCIZI PRECEDENTI DA REGIONE PER QUOTA PROGETTI DIPSIN L 662/96	-	-	501.580,10	501.580,10
4	403	40301	4030101	403010112	UTILIZZO FONDI PER QUOTE INUTILIZZATE CONTRIBUTI DI ESERCIZI PRECEDENTI DA REGIONE PER QUOTA MUTUI PRE-RIFORMA	-	-	-	-
4	403	40301	4030101	403010113	UTILIZZO FONDI PER QUOTE INUTILIZZATE CONTRIBUTI DI ESERCIZI PRECEDENTI DA REGIONE PER QUOTA BORSE STUDIO SPECIALIZZANDI	-	-	-	-
4	403	40301	4030101	403010114	UTILIZZO FONDI PER QUOTE INUTILIZZATE CONTRIBUTI DI ESERCIZI PRECEDENTI DA REGIONE PER ALTRO	-	-	-	-
4	403	40301	4030102		UTILIZZO FONDI PER QUOTE INUTILIZZATE CONTRIBUTI DI ESERCIZI PRECEDENT	-	-	-	-
4	403	40301	4030102	403010201	UTILIZZO FONDI PER QUOTE INUTILIZZATE CONTRIBUTI DI ESERCIZI PRECEDENTI DA SOGGETTI PUBBLICI (EXTRA FONDO) VINCOLATI	-	-	-	-
4	403	40301	4030103		UTILIZZO FONDI PER QUOTE INUTILIZZATE CONTRIBUTI DI ESERCIZI PRECEDENT	-	-	-	-

S	G	M	C	SC	DESCRIZIONE	Cons. 2013	In meno	In piu	Cons. 2014
4	403	40301	4030103	403010301	UTILIZZO FONDI PER QUOTE INUTILIZZATE CONTRIBUTI DI ESERCIZI PRECEDENTI PER RICERCA	-	-	-	-
4	403	40301	4030104		UTILIZZO FONDI PER QUOTE INUTILIZZATE CONTRIBUTI VINCOLATI DI ESERCIZI	-	-	3.500,00	3.500,00
4	403	40301	4030104	403010401	UTILIZZO FONDI PER QUOTE INUTILIZZATE CONTRIBUTI VINCOLATI DI ESERCIZI PRECEDENTI DA PRIVATI	-	-	3.500,00	3.500,00
4	404				RICAVI PER PRESTAZIONI SANITARIE E SOCIO-SANITARIE A RILEVANZA SANITARI	5.809.303,74	335.763,08	282.057,35	5.755.598,01
4	404	40401			RICAVI PER PRESTAZIONI SANITARIE E SOCIO-SANITARIE A RILEVANZA SANITARI	5.809.303,74	335.763,08	282.057,35	5.755.598,01
4	404	40401	4040101		RICAVI PER PRESTAZIONI SANITARIE E SOCIO-SANITARIE EROGATE A ASP, AO, I	3.540.181,16	-	213.155,37	3.753.336,53
4	404	40401	4040101	404010101	PRESTAZIONI DI RICOVERO AD ASSISTITI DI ASP REGIONE	2.004.000,00	-	-	2.004.000,00
4	404	40401	4040101	404010102	PRESTAZIONI DI RICOVERO DA PRIVATI ACCREDITATI AD ASSISTITI DI ASP REGIONE	-	-	-	-
4	404	40401	4040101	404010103	PRESTAZIONI DI SPECIALISTICA AMBULATORIALE AD ASSISTITI DI ASP REGIONE	843.000,00	-	-	843.000,00
4	404	40401	4040101	404010104	PRESTAZIONI DI SPECIALISTICA AMBULATORIALE DA PRIVATI ACCREDITATI AD ASSISTITI DI ASP REGIONE	-	-	-	-
4	404	40401	4040101	404010105	PRESTAZIONI DI PSICHIATRIA RESIDENZIALE E SEMIRESIDENZIALE - REGIONE	-	-	-	-
4	404	40401	4040101	404010106	PRESTAZIONI DI FILE F - REGIONE	-	-	-	-
4	404	40401	4040101	404010107	PRESTAZIONI SERVIZI MMG, PLS, CONTIN. ASSISTENZIALE - REGIONE	-	-	-	-
4	404	40401	4040101	404010108	PRESTAZIONI SERVIZI FARMACEUTICA CONVENZIONATA - REGIONE	478.000,00	-	-	478.000,00
4	404	40401	4040101	404010109	PRESTAZIONI TERMINI - REGIONE	-	-	-	-
4	404	40401	4040101	404010110	PRESTAZIONI TRASPORTO AMBULANZE ED ELISOCORSO - REGIONE	-	-	-	-
4	404	40401	4040101	404010111	CESSIONE, FARMACI, EMODERIVATI ED EMOCOMPONENTI - REGIONE	214.049,60	-	212.718,90	426.768,50
4	404	40401	4040101	404010112	ALTRE PRESTAZIONI SANITARIE E SOCIO-SANITARIE - REGIONE	1.131,56	-	436,47	1.568,03
4	404	40401	4040102		RICAVI PER PRESTAZ. SANITARIE E SOCIO-SANITARIE EROGATE AD ALTRI SOGGETTI	48.963,58	42.917,24	-	6.046,34
4	404	40401	4040102	404010201	RICAVI PER PRESTAZ. SANITARIE E SOCIO-SANITARIE EROGATE AD ALTRI SOGGETTI PUBBLICI DELLA REGIONE	48.963,58	42.917,24	-	6.046,34
4	404	40401	4040103		RICAVI PER PRESTAZ. SANITARIE E SOCIO-SANITARIE EROGATE A SOGGETTI PUBBL	1.124.845,12	12.070,58	3.235,95	1.116.010,49
4	404	40401	4040103	404010301	PRESTAZIONI DI RICOVERO - EXTRAREGIONE	923.000,00	-	-	923.000,00
4	404	40401	4040103	404010302	PRESTAZIONI DI SPECIALISTICA AMBULATORIALE - EXTRAREGIONE	94.000,00	-	-	94.000,00

S	G	M	C	SC	DESCRIZIONE	Cons. 2013	In meno	In piu	Cons. 2014
4	404	40401	4040103	404010303	PRESTAZIONI DI PSICHIATRIA RESIDENZIALE E SEMIRESIDENZIALE - EXTRAREGIONE	-	-	-	-
4	404	40401	4040103	404010304	PRESTAZIONI DI FILE F - EXTRAREGIONE	1.000,00	-	-	1.000,00
4	404	40401	4040103	404010305	PRESTAZIONI SERVIZI MMG, PLS, CONTIN. ASSISTENZIALE - EXTRAREGIONE	6.000,00	-	-	6.000,00
4	404	40401	4040103	404010306	PRESTAZIONI SERVIZI FARMACEUTICA CONVENZIONATA - EXTRAREGIONE	88.000,00	-	-	88.000,00
4	404	40401	4040103	404010307	PRESTAZIONI TERMALI - EXTRAREGIONE	-	-	-	-
4	404	40401	4040103	404010308	PRESTAZIONI TRASPORTO AMBULANZE ED ELISOCORSO - EXTRAREGIONE	-	-	-	-
4	404	40401	4040103	404010309	ALTRE PRESTAZIONI SANITARIE - EXTRAREGIONE	12.070,58	12.070,58	-	-
4	404	40401	4040103	404010310	RICAVI PER CESSIONE DI EMOCOMPONENTI E CELLULE STAMINALI EXTRAREGIONE	-	-	-	-
4	404	40401	4040103	404010311	RICAVI PER DELTA TARIFFE TUC	-	-	-	-
4	404	40401	4040103	404010312	PRESTAZIONI DI ASSISTENZA RIABILITATIVA NON SOGGETTE A COMPENSAZIONE EXTRAREGIONE	-	-	-	-
4	404	40401	4040103	404010313	ALTRE PRESTAZIONI SANITARIE E SOCIO-SANITARIE NON SOGGETTE A COMPENSAZIONE EXTRAREGIONE	774,54	-	3.235,95	4.010,49
4	404	40401	4040103	404010314	ALTRE PRESTAZIONI SANITARIE - MOBILITÀ ATTIVA INTERNAZIONALE	-	-	-	-
4	404	40401	4040104		RICAVI PER PRESTAZIONI SANITARIE EROGATE DA PRIVATI V/ RESIDENTI EXTRA	47,67	47,67	-	-
4	404	40401	4040104	404010401	PRESTAZIONI DI RICOVERO DA PRIV. EXTRAREGIONE IN COMPENSAZIONE (MOBILITÀ ATTIVA)	-	-	-	-
4	404	40401	4040104	404010402	PRESTAZIONI AMBULATORIALI DA PRIV. EXTRAREGIONE IN COMPENSAZIONE (MOBILITÀ ATTIVA)	47,67	47,67	-	-
4	404	40401	4040104	404010403	PRESTAZIONI DI FILE F DA PRIV. EXTRAREGIONE IN COMPENSAZIONE (MOBILITÀ ATTIVA)	-	-	-	-
4	404	40401	4040104	404010404	ALTRE PRESTAZIONI SANITARIE EROGATE DA PRIVATI V/RESIDENTI EXTRAREGIONE IN COMPENSAZIONE (MOBILITÀ ATTIVA)	-	-	-	-
4	404	40401	4040105		RICAVI PER PRESTAZIONI SANITARIE EROGATE A PRIVATI	847.396,33	279.743,98	849,83	568.502,18
4	404	40401	4040105	404010501	PROVENTI PER RILASCIO CERTIFICAZIONI SANITARIE	744.367,23	266.545,71	-	477.821,52
4	404	40401	4040105	404010502	PROVENTI PER CESSIONE SANGUE ED EMOderivati	15.805,16	13.198,27	-	2.606,89
4	404	40401	4040105	404010503	PROVENTI PER SPERIMENTAZIONI CLINICHE E FARMACOLOGICHE	87.223,94	-	849,83	88.073,77

S	G	M	C	SC	DESCRIZIONE	Cons. 2013	In meno	In piu	Cons. 2014
4	404	40401	4040106		RICAVI PER PRESTAZIONI SANITARIE EROGATE IN REGIME DI INTRAMOENIA	247.869,88	983,61	64.816,20	311.702,47
4	404	40401	4040106	404010601	RICAVI PER PRESTAZIONI SANITARIE IN REGIME DI RICOVERO IN INTRAMOENIA - (ALPI)	-	-	-	-
4	404	40401	4040106	404010602	RICAVI PER PRESTAZIONI SANITARIE SPECIALISTICHE AMBULATORIALI IN INTRAMOENIA - (ALPI) - PRESSO SPAZI INTERNI ALL'AZIENDA	232.359,25	-	30.314,37	262.673,62
4	404	40401	4040106	404010603	RICAVI PER PRESTAZIONI SANITARIE SPECIALISTICHE AMBULATORIALI IN INTRAMOENIA - PRESSO SPAZI ESTERNI ALL'AZIENDA (ALPI ALLARGATA)	-	-	-	-
4	404	40401	4040106	404010604	RICAVI PER PRESTAZIONI SANITARIE DI SANITÀ PUBBLICA IN INTRAMOENIA - (ALPI)	-	-	-	-
4	404	40401	4040106	404010605	RICAVI PER PRESTAZIONI SANITARIE INTRAMOENIA - CONSULENZE (EX ART. 55 C.1 LETT. C), D) ED EX ART. 57-58)	14.527,02	-	34.501,83	49.028,85
4	404	40401	4040106	404010606	RICAVI PER PRESTAZIONI SANITARIE INTRAMOENIA - CONSULENZE (EX ART. 55 C.1 LETT. C), D) ED EX ART. 57-58) (ASP-AO,IRCCS, AOU DELLA REGIONE)	-	-	-	-
4	404	40401	4040106	404010607	RICAVI PER PRESTAZIONI SANITARIE INTRAMOENIA - ALTRO	983,61	983,61	-	-
4	404	40401	4040106	404010608	RICAVI PER PRESTAZIONI SANITARIE INTRAMOENIA - ALTRO (ASL-AO, IRCCS, AOU DELLA REGIONE)	-	-	-	-
4	405				CONCORSI, RECUPERI E RIMBORSI	260.130,01	35.615,38	1.632.479,75	1.856.994,38
4	405	40501			RIMBORSI ASSICURATIVI	75.504,78	12.663,45	-	62.841,33
4	405	40501	4050101		RIMBORSI ASSICURATIVI	75.504,78	12.663,45	-	62.841,33
4	405	40501	4050101	405010101	RIMBORSI ASSICURATIVI	75.504,78	12.663,45	-	62.841,33
4	405	40502			CONCORSI, RECUPERI E RIMBORSI DA REGIONE	-	-	42.915,65	42.915,65
4	405	40502	4050201		CONCORSI, RECUPERI E RIMBORSI DA REGIONE	-	-	42.915,65	42.915,65
4	405	40502	4050201	405020101	RIMBORSO DEGLI ONERI STIPENDIALI DEL PERSONALE DELL'AZIENDA IN POSIZIONE DI COMANDO PRESSO LA REGIONE	-	-	42.915,65	42.915,65
4	405	40502	4050201	405020102	ALTRI CONCORSI, RECUPERI E RIMBORSI DA PARTE DELLA REGIONE	-	-	-	-
4	405	40503			CONCORSI, RECUPERI E RIMBORSI DA ASP-AO, IRCCS, AOU DELLA REGIONE	11.753,00	11.753,00	-	-
4	405	40503	4050301		CONCORSI, RECUPERI E RIMBORSI DA ASP-AO, IRCCS, AOU DELLA REGIONE	11.753,00	11.753,00	-	-
4	405	40503	4050301	405030101	RIMBORSO DEGLI ONERI STIPENDIALI DEL PERSONALE SANITARIO DIPENDENTE DELL'AZIENDA IN POSIZIONE DI COMANDO PRESSO ASP-AO, IRCCS, AOU DELLA REG	-	-	-	-
4	405	40503	4050301	405030102	RIMBORSI PER ACQUISTO BENI DA PARTE DI APL-AO, IRCCS, AOU DELLA REGIONE	-	-	-	-

S	G	M	C	SC	DESCRIZIONE	Cons. 2013	In meno	In piu	Cons. 2014
4	405	40503	4050301	405030103	ALTRI CONCORSI, RECUPERI E RIMBORSI DA PARTE DI APL-AO, IRCCS, AOU DELLA REGIONE	11.753,00	11.753,00	-	-
4	405	40504			CONCORSI, RECUPERI E RIMBORSI DA ALTRI SOGGETTI PUBBLICI	5.394,85	-	26.505,60	31.900,45
4	405	40504	4050401		CONCORSI, RECUPERI E RIMBORSI DA ALTRI SOGGETTI PUBBLICI	5.394,85	-	26.505,60	31.900,45
4	405	40504	4050401	405040101	RIMBORSO DEGLI ONERI STIPENDIALI DEL PERSONALE DIPENDENTE DELL'AZIENDA IN POSIZIONE DI COMANDO PRESSO ALTRI SOGGETTI PUBBLICI	-	-	-	-
4	405	40504	4050401	405040102	RIMBORSI PER ACQUISTO BENI DA PARTE DI ALTRI SOGGETTI PUBBLICI	-	-	-	-
4	405	40504	4050401	405040103	ALTRI CONCORSI, RECUPERI E RIMBORSI DA PARTE DI ALTRI SOGGETTI PUBBLICI	5.394,85	-	26.505,60	31.900,45
4	405	40505			CONCORSI, RECUPERI E RIMBORSI DA PRIVATI	167.477,38	11.198,93	1.563.058,50	1.719.336,95
4	405	40505	4050501		CONCORSI, RECUPERI E RIMBORSI DA PRIVATI	167.477,38	11.198,93	1.563.058,50	1.719.336,95
4	405	40505	4050501	405050101	RIMBORSO DA AZIENDE FARMACEUTICHE PER PAY BACK PER IL SUPERAMENTO DEL TETTO DELLA SPESA FARMACEUTICA TERRITORIALE	-	-	-	-
4	405	40505	4050501	405050102	RIMBORSO DA AZIENDE FARMACEUTICHE PER PAY BACK PER IL SUPERAMENTO DEL TETTO DELLA SPESA FARMACEUTICA OSPEDALIERA	-	-	-	-
4	405	40505	4050501	405050103	ULTERIORE PAY BACK	-	-	1.546.286,65	1.546.286,65
4	405	40505	4050501	405050104	RIMBORSI PER SERVIZIO MENSA A DIPENDENTI	-	-	-	-
4	405	40505	4050501	405050105	ALTRI RIMBORSI DA DIPENDENTI	46.019,34	11.198,93	-	34.820,41
4	405	40505	4050501	405050106	ALTRI CONCORSI, RECUPERI E RIMBORSI DA PRIVATI	121.458,04	-	16.771,85	138.229,89
4	406				COMPARTICIPAZIONE ALLA SPESA PER PRESTAZIONI SANITARIE	1.945.433,77	143.780,69	-	1.801.653,08
4	406	40601			COMPARTICIPAZIONE ALLA SPESA PER PRESTAZIONI SANITARIE - TICKET SULLE	1.918.113,32	131.880,24	-	1.786.233,08
4	406	40601	4060101		COMPARTICIPAZIONE ALLA SPESA PER PRESTAZIONI SANITARIE - TICKET SULLE	1.918.113,32	131.880,24	-	1.786.233,08
4	406	40601	4060101	406010101	COMPARTICIPAZIONE ALLA SPESA PER PRESTAZIONI SANITARIE - TICKET SULLE PRESTAZIONI DI SPECIALISTICA AMBULATORIALE	1.918.113,32	131.880,24	-	1.786.233,08
4	406	40602			COMPARTICIPAZIONE ALLA SPESA PER PRESTAZIONI SANITARIE - TICKET SUL PR	27.320,45	11.900,45	-	15.420,00
4	406	40602	4060201		COMPARTICIPAZIONE ALLA SPESA PER PRESTAZIONI SANITARIE - TICKET SUL PR	27.320,45	11.900,45	-	15.420,00
4	406	40602	4060201	406020101	COMPARTICIPAZIONE ALLA SPESA PER PRESTAZIONI SANITARIE - TICKET SUL PRONTO SOCCORSO	27.320,45	11.900,45	-	15.420,00
4	406	40603			COMPARTICIPAZIONE ALLA SPESA PER PRESTAZIONI SANITARIE - ALTRO	-	-	-	-
4	406	40603	4060301		COMPARTICIPAZIONE ALLA SPESA PER PRESTAZIONI SANITARIE - ALTRO	-	-	-	-
4	406	40603	4060301	406030101	COMPARTICIPAZIONE ALLA SPESA PER PRESTAZIONI SANITARIE - ALTRO	-	-	-	-

S	G	M	C	SC	DESCRIZIONE	Cons. 2013	In meno	In piu	Cons. 2014
4	407				QUOTA CONTRIBUTI C/CAPITALE IMPUTATA ALL'ESERCIZIO	1.090.358,06	-	1.495.107,02	2.585.465,08
4	407	40701			QUOTA CONTRIBUTI C/CAPITALE IMPUTATA ALL'ESERCIZIO	1.090.358,06	-	1.495.107,02	2.585.465,08
4	407	40701	4070101		QUOTA IMPUTATA ALL'ESERCIZIO DEI FINANZIAMENTI PER INVESTIMENTI DA REG	925.754,81	-	1.233.894,93	2.159.649,74
4	407	40701	4070101	407010101	QUOTA IMPUTATA ALL'ESERCIZIO DEI FINANZIAMENTI PER INVESTIMENTI DA REGIONE	925.754,81	-	1.233.894,93	2.159.649,74
4	407	40701	4070102		QUOTA IMPUTATA ALL'ESERCIZIO DEI FINANZIAMENTI PER INVESTIMENTI DALLO STATO	-	-	-	-
4	407	40701	4070103		QUOTA IMPUTATA ALL'ESERCIZIO DEI FINANZIAMENTI PER BENI DI PRIMA DOTAZ	-	-	-	-
4	407	40701	4070103	407010301	QUOTA IMPUTATA ALL'ESERCIZIO DEI FINANZIAMENTI PER BENI DI PRIMA DOTAZIONE	-	-	-	-
4	407	40701	4070104		QUOTA IMPUTATA ALL'ESERCIZIO DEI CONTRIBUTI IN C/ ESERCIZIO FSR DESTINATI AD INVESTIMENTI	164.603,25	-	261.212,09	425.815,34
4	407	40701	4070104	407010401	QUOTA IMPUTATA ALL'ESERCIZIO DEI CONTRIBUTI IN C/ ESERCIZIO FSR DESTINATI AD INVESTIMENTI	164.603,25	-	261.212,09	425.815,34
4	407	40701	4070105		QUOTA IMPUTATA ALL'ESERCIZIO DEGLI ALTRI CONTRIBUTI IN C/ ESERCIZIO DE	-	-	-	-
4	407	40701	4070105	407010501	QUOTA IMPUTATA ALL'ESERCIZIO DEGLI ALTRI CONTRIBUTI IN C/ ESERCIZIO DESTINATI AD INVESTIMENTI	-	-	-	-
4	407	40701	4070106		QUOTA IMPUTATA ALL'ESERCIZIO DI ALTRE POSTE DEL PATRIMONIO NETTO	-	-	-	-
4	407	40701	4070106	407010601	QUOTA IMPUTATA ALL'ESERCIZIO DI ALTRE POSTE DEL PATRIMONIO NETTO	-	-	-	-
4	408				INCREMENTI DELLE IMMOBILIZZAZIONI PER LAVORI INTERNI	-	-	-	-
4	408	40801			INCREMENTI DELLE IMMOBILIZZAZIONI PER LAVORI INTERNI	-	-	-	-
4	408	40801	4080101		INCREMENTI DELLE IMMOBILIZZAZIONI PER LAVORI INTERNI	-	-	-	-
4	408	40801	4080101	408010101	INCREMENTI DELLE IMMOBILIZZAZIONI PER LAVORI INTERNI	-	-	-	-
4	409				ALTRI RICAVI E PROVENTI	123.265,35	103.610,40	68.283,27	87.938,22
4	409	40901			RICAVI PER PRESTAZIONI NON SANITARIE	2.000,00	1.000,00	9.484,82	10.484,82
4	409	40901	4090101		RICAVI PER PRESTAZIONI NON SANITARIE	2.000,00	1.000,00	9.484,82	10.484,82
4	409	40901	4090101	409010101	RICAVI PER CONSULENZE IN APPLICAZIONE DELLA NORMATIVA IN MATERIA DI SICUREZZA NEI LUOGHI DI LAVORO	1.000,00	1.000,00	-	-

S	G	M	C	SC	DESCRIZIONE	Cons. 2013	In meno	In piu	Cons. 2014
4	409	40901	4090101	409010102	RICAVI PER CONSULENZE, CERTIFICAZIONI E ATTESTAZIONI NON SANITARIE	-	-	-	-
4	409	40901	4090101	409010103	RICAVI PER MAGGIOR CONFORT ALBERGHIERO	-	-	-	-
4	409	40901	4090101	409010104	RICAVI PER PARERI COMITATO ETICO SU PROPOSTE DI SPERIMENTAZIONI CLINICHE E FARMACOLOGICHE	1.000,00	-	9.484,82	10.484,82
4	409	40902			FITTI ATTIVI ED ALTRI PROVENTI DA ATTIVITA' IMMOBILIARI	7.449,16	-	58.798,45	66.247,61
4	409	40902	4090201		FITTI ATTIVI ED ALTRI PROVENTI DA ATTIVITA' IMMOBILIARI	7.449,16	-	58.798,45	66.247,61
4	409	40902	4090201	409020101	FITTI ATTIVI ED ALTRI PROVENTI DA ATTIVITA' IMMOBILIARI	7.449,16	-	58.798,45	66.247,61
4	409	40903			ALTRI PROVENTI	113.816,19	102.610,40	-	11.205,79
4	409	40903	4090301		ALTRI PROVENTI DIVERSI	113.816,19	102.610,40	-	11.205,79
4	409	40903	4090301	409030101	ALTRI PROVENTI NON SANITARI	14.932,64	7.542,25	-	7.390,39
4	409	40903	4090301	409030102	PROVENTI PER SERVIZIO MENSA A TERZI	-	-	-	-
4	409	40903	4090301	409030103	PROVENTI PER CONCESSIONE SPAZI INTERNI	120,00	120,00	-	-
4	409	40903	4090301	409030104	PROVENTI PER SPONSORIZZAZIONI	-	-	-	-
4	409	40903	4090301	409030105	PROVENTI PER CORSI DI FORMAZIONE	98.763,55	94.948,15	-	3.815,40
4	410				RIMANENZE FINALI	3.969.552,85	89.606,61	911.036,26	4.790.982,50
4	410	41001			RIMANENZE SANITARIE FINALI	3.882.374,73	56.285,81	911.036,26	4.737.125,18
4	410	41001	4100101		PRODOTTI FARMACEUTICI ED EMODERIVATI	2.803.241,30	-	911.036,26	3.714.277,56
4	410	41001	4100101	410010101	MEDICINALI CON AIC, AD ECCEZIONE DI VACCINI ED EMODERIVATI DI PRODUZIONE REGIONALE	2.803.241,30	-	911.036,26	3.714.277,56
4	410	41001	4100101	410010102	MEDICINALI SENZA AIC	-	-	-	-
4	410	41001	4100101	410010103	EMODERIVATI DI PRODUZIONE REGIONALE	-	-	-	-
4	410	41001	4100101	410010104	OSSIGENO CON AIC	-	-	-	-
4	410	41001	4100101	410010105	OSSIGENO SENZA AIC	-	-	-	-
4	410	41001	4100101	410010106	MATERIALI PER EMODIALISI CON AIC	-	-	-	-
4	410	41001	4100101	410010107	MATERIALI PER EMODIALISI SENZA AIC	-	-	-	-
4	410	41001	4100101	410010108	GAS MEDICALI CON AIC	-	-	-	-
4	410	41001	4100101	410010109	GAS MEDICALI SENZA AIC	-	-	-	-
4	410	41001	4100101	410010110	MEZZI DI CONTRASTO CON AIC	-	-	-	-
4	410	41001	4100101	410010111	MEZZI DI CONTRASTO SENZA AIC	-	-	-	-
4	410	41001	4100102		SANGUE	-	-	-	-
4	410	41001	4100102	410010201	DA PUBBLICO (AZIENDE SANITARIE PUBBLICHE DELLA REGIONE) e MOBILITA' INTRAREGIONALE	-	-	-	-
4	410	41001	4100102	410010202	DA PUBBLICO (AZIENDE SANITARIE PUBBLICHE EXTRA REGIONE) e MOBILITA' EXTRAREGIONALE	-	-	-	-
4	410	41001	4100102	410010203	DA ALTRI SOGGETTI	-	-	-	-

S	G	M	C	SC	DESCRIZIONE	Cons. 2013	In meno	In piu	Cons. 2014
4	410	41001	4100103		DISPOSITIVI MEDICI				
4	410	41001	410010301	410010301	DISPOSITIVI MEDICO DIAGNOSTICI IN VITRO (IVD)	1.079.133,43	56.285,81	-	1.022.847,62
4	410	41001	410010302	410010302	DISPOSITIVI MEDICI	-	-	-	-
4	410	41001	410010303	410010303	DISPOSITIVI MEDICI IMPIANTABILI ATTIVI	-	-	-	-
4	410	41001	410010304	410010304	PRESIDI CHIRURGICI	1.079.133,43	56.285,81	-	1.022.847,62
4	410	41001	4100104		PRODOTTI DIETETICI				
4	410	41001	410010401	410010401	PRODOTTI DIETETICI	-	-	-	-
4	410	41001	4100105		MATERIALI PER LA PROFILASSI (VACCINI)				
4	410	41001	410010501	410010501	MATERIALI PER LA PROFILASSI (VACCINI)	-	-	-	-
4	410	41001	4100106		PRODOTTI CHIMICI				
4	410	41001	410010601	410010601	PRODOTTI CHIMICI	-	-	-	-
4	410	41001	4100107		MATERIALI E PRODOTTI PER USO VETERINARIO				
4	410	41001	410010701	410010701	FARMACI PER USO VETERINAIO	87.178,12	33.320,80	-	53.857,32
4	410	41001	410010702	410010702	ALTRI MATERIALI E PRODOTTI PER USO VETERINAIO	87.178,12	33.320,80	-	53.857,32
4	410	41001	4100108		ALRI BENI SANITARI				
4	410	41001	410010801	410010801	ALTRI BENI E PRODOTTI SANITARI	-	-	-	-
4	410	41002			RIMANENZE NON SANITARIE FINALI				
4	410	41002	4100201		RIMANENZE NON SANITARIE INIZIALI	87.178,12	33.320,80	-	53.857,32
4	410	41002	410020101	410020101	PRODOTTI ALIMENTARI	-	-	-	-
4	410	41002	410020102	410020102	MATERIALI DI GUARDARoba, DI PULIZIA, E DI CONVIVENZA IN GENERE	4.952,04	2.254,00	-	2.698,04
4	410	41002	410020103	410020103	COMBUSTIBILI, CARBURANTI E LUBRIFICANTI	-	-	-	-
4	410	41002	410020104	410020104	SUPPORTI INFORMATICI E CANCELLERIA	54.482,38	12.421,07	-	42.061,31
4	410	41002	410020105	410020105	MATERIALE PER LA MANUTENZIONE	27.743,70	18.645,73	-	9.097,97
4	410	41002	410020106	410020106	ALTRI BENI NON SANITARI	-	-	-	-
Totale valore della produzione						274.978.154,91	2.204.777,23	9.658.384,66	282.431.762,34

S	G	M	C	SC	DESCRIZIONE	Cons. 2013	In meno	In piu	Cons. 2014
5	501				COSTI DELLA PRODUZIONE	272.557.021,99	13.808.081,76	14.930.803,97	273.946.542,20
5	501				ACQUISTI DI BENI	33.003.445,32	2.818.075,70	4.113.685,56	34.299.055,18
5	501	50101			ACQUISTI DI BENI SANITARI	31.824.056,74	2.749.545,67	3.938.775,05	33.013.286,12
5	501	50101	5010101		PRODOTTI FARMACEUTICI ED EMODERIVATI	16.152.257,68	562.372,66	607.167,12	16.197.052,14
5	501	50101	5010101	501010101	MEDICINALI CON AIC, AD ECCEZIONE DI VACCINI ED EMODERIVATI DI PRODUZIONE REGIONALE	13.719.215,57	269.275,57	-	13.449.940,00
5	501	50101	5010101	501010102	MEDICINALI SENZA AIC	-	-	-	-
5	501	50101	5010101	501010103	EMODERIVATI DI PRODUZIONE REGIONALE	-	-	-	-
5	501	50101	5010101	501010104	OSSIGENO CON AIC	787.648,01	-	564.762,76	1.352.410,77
5	501	50101	5010101	501010105	OSSIGENO SENZA AIC	-	-	21.637,74	21.637,74
5	501	50101	5010101	501010106	MATERIALI PER EMODIALISI CON AIC	1.645.023,19	293.097,09	-	1.351.926,10
5	501	50101	5010101	501010107	MATERIALI PER EMODIALISI SENZA AIC	-	-	-	-
5	501	50101	5010101	501010108	GAS MEDICALI CON AIC	-	-	-	-
5	501	50101	5010101	501010109	GAS MEDICALI SENZA AIC	-	-	-	-
5	501	50101	5010101	501010110	MEZZI DI CONTRASTO CON AIC	370,91	-	20.766,62	21.137,53
5	501	50101	5010101	501010111	MEZZI DI CONTRASTO SENZA AIC	-	-	-	-
5	501	50101	5010102		SANGUE	-	-	228.983,97	228.983,97
5	501	50101	5010102	501010201	DA PUBBLICO (AZIENDE SANITARIE PUBBLICHE DELLA REGIONE) e MOBILITA INTRAREGIONALE	-	-	-	-
5	501	50101	5010102	501010202	DA PUBBLICO (AZIENDE SANITARIE PUBBLICHE EXTRA REGIONE) e MOBILITA EXTRAREGIONALE	-	-	-	-
5	501	50101	5010102	501010203	DA ALTRI SOGGETTI	-	-	228.983,97	228.983,97
5	501	50101	5010103		DISPOSITIVI MEDICI	4.212.715,98	1.965.634,16	1.767.760,54	4.014.842,36
5	501	50101	5010103	501010301	DISPOSITIVI MEDICO DIAGNOSTICI IN VITRO (IVD)	2.054.498,71	1.935.998,97	-	118.499,74
5	501	50101	5010103	501010302	DISPOSITIVI MEDICI	-	-	0,61	0,61
5	501	50101	5010103	501010303	DISPOSITIVI MEDICI IMPIANTABILI ATTIVI	2.158.217,27	29.635,19	1.767.759,93	1.767.759,93
5	501	50101	5010103	501010304	PRESIDI CHIRURGICI	-	-	-	2.128.582,08
5	501	50101	5010104		PRODOTTI DIETETICI	98.322,05	3.787,47	-	94.534,58
5	501	50101	5010104	501010401	PRODOTTI DIETETICI	98.322,05	3.787,47	-	94.534,58
5	501	50101	5010105		MATERIALI PER LA PROFILASSI (VACCINI)	799.785,07	-	28.884,26	828.669,33
5	501	50101	5010105	501010501	MATERIALI PER LA PROFILASSI (VACCINI)	799.785,07	-	28.884,26	828.669,33
5	501	50101	5010106		PRODOTTI CHIMICI	3.888.273,53	-	112.514,82	4.000.788,35
5	501	50101	5010106	501010601	PRODOTTI CHIMICI	3.888.273,53	-	112.514,82	4.000.788,35
5	501	50101	5010107		MATERIALI E PRODOTTI PER USO VETERINARIO	32.512,80	2.826,53	8.043,80	37.730,07
5	501	50101	5010107	501010701	FARMACI PER USO VETERINAIO	29.186,07	-	8.043,80	37.229,87
5	501	50101	5010107	501010702	ALTRI MATERIALI E PRODOTTI PER USO VETERINAIO	3.326,73	2.826,53	-	500,20

S	G	M	C	SC	DESCRIZIONE	Cons. 2013	In meno	In piu	Cons. 2014
5	501	50101	5010108		ALTRI BENI SANITARI	216.791,40	214.924,85	-	1.866,55
5	501	50101	5010108	501010801	ALTRI BENI E PRODOTTI SANITARI	216.791,40	214.924,85	-	1.866,55
5	501	50101	5010109		BENI E PRODOTTI SANITARI DA ASP-AO, IRCCS, AOU DELLA REGIONE	6.423.398,23	-	1.185.420,54	7.608.818,77
5	501	50101	5010109	501010901	BENI E PRODOTTI SANITARI DA ASP-AO, IRCCS, AOU DELLA REGIONE	6.423.398,23	-	1.185.420,54	7.608.818,77
5	501	50102			ACQUISTI DI BENI NON SANITARI	1.179.388,58	68.530,03	174.910,51	1.285.769,06
5	501	50102	5010201		ACQUISTI DI BENI NON SANITARI	1.179.388,58	68.530,03	174.910,51	1.285.769,06
5	501	50102	5010201	501020101	PRODOTTI ALIMENTARI	769,08	769,08	-	-
5	501	50102	5010201	501020102	MATERIALI DI GUARDARoba, DI PULIZIA E DI CONVIVENZA IN GENERE	17.211,26	13.412,95	-	3.798,31
5	501	50102	5010201	501020103	COMBUSTIBILI, CARBURANTI E LUBRIFICANTI	845.050,47	-	174.910,51	1.019.960,98
5	501	50102	5010201	501020104	SUPPORTI INFORMATICI E CANCELLERIA	221.865,61	14.400,68	-	207.464,93
5	501	50102	5010201	501020105	MATERIALE PER LA MANUTENZIONE	89.147,09	38.628,25	-	50.518,84
5	501	50102	5010201	501020106	ALTRI BENI NON SANITARI	5.345,07	1.319,07	-	4.026,00
5	501	50102	5010201	501020107	BENI NON SANITARI DA ASP-AO, IRCCS, AOU DELLA REGIONE	-	-	-	-
5	502				ACQUISTI DI SERVIZI	143.345.982,19	4.013.726,89	4.147.586,78	143.746.640,08
5	502	50201			ACQUISTI SERVIZI SANITARI	131.287.869,64	3.050.108,29	2.727.705,39	131.232.264,74
5	502	50201	5020101		ACQUISTI SERVIZI SANITARI PER MEDICINA DI BASE	22.454.166,18	429.843,15	199.766,08	22.224.089,11
5	502	50201	5020101	502010101	COSTI PER ASSISTENZA MMG	10.320.359,97	211.595,45	-	10.108.764,52
5	502	50201	5020101	502010102	COSTI PER ASSISTENZA PLS	3.119.286,99	72.090,52	-	3.047.196,47
5	502	50201	5020101	502010103	COSTI PER ASSISTENZA CONTINUITÀ ASSISTENZIALE	7.374.077,71	146.157,18	-	7.227.920,53
5	502	50201	5020101	502010104	ALTRO (MEDICINA DEI SERVIZI, PSICOLOGI, MEDICI 118, ECC)	1.477.441,51	-	199.766,08	1.677.207,59
5	502	50201	5020101	502010105	ACQUISTI SERVIZI SANITARI PER MEDICINA DI BASE DA PUBBLICO (ASP-AO, IRCCS, AOU DELLA REGIONE) - MOBILITÀ INTRAREGIONALE	-	-	-	-
5	502	50201	5020101	502010106	ACQUISTI SERVIZI SANITARI PER MEDICINA DI BASE DA PUBBLICO (ASL-AO, IRCCS, AOU FUORI REGIONE) - MOBILITÀ EXTRAREGIONALE	163.000,00	-	-	163.000,00
5	502	50201	5020102		ACQUISTI SERVIZI SANITARI PER FARMACEUTICA	29.535.161,52	1.207.704,68	143.464,33	28.470.921,17
5	502	50201	5020102	502010201	COSTI PER ASSISTENZA FARMACEUTICA- DA CONVENZIONE	28.438.671,18	1.196.134,85	-	27.242.536,33
5	502	50201	5020102	502010202	CONTRIBUTI PER FARMACIE RURALI	124.780,83	-	143.464,33	268.245,16
5	502	50201	5020102	502010203	ONERI CONTRIBUTIVI ENPAF-FARMACEUTICA DA CONVENZIONE	34.709,51	11.569,83	-	23.139,68
5	502	50201	5020102	502010204	ACQUISTI FARMACEUTICA DA PUBBLICO (ASP-AO, IRCCS, AOU DELLA REGIONE)- MOBILITÀ INTRAREGIONALE	349.000,00	-	-	349.000,00
5	502	50201	5020102	502010205	ACQUISTI FARMACEUTICA DA PUBBLICO (ASP/ASL-AO, IRCCS, AOU EXTRA REGIONE)	588.000,00	-	-	588.000,00
5	502	50201	5020103		ACQUISTI SERVIZI SANITARI PER ASSISTENZA SPECIALISTICA AMBULATORIALE	13.201.529,04	37.550,90	113.443,07	13.277.421,21
5	502	50201	5020103	502010301	SERVIZI SANITARI PER ASSISTENZA SPECIALISTICA DA PUBBLICO (ASP-AO, IRCCS, AOU DELLA REGIONE) - MOBILITÀ INTRAREGIONALE	3.513.000,00	-	-	3.513.000,00

S	G	M	C	SC	DESCRIZIONE	Cons. 2013	In meno	In piu	Cons. 2014
5	502	50201	5020103	502010302	SERVIZI SANITARI PER ASSISTENZA SPECIALISTICA DA PUBBLICO (ALTRI SOGGETTI PUBBL. DELLA REGIONE)	-	-	-	-
5	502	50201	5020103	502010303	SERVIZI SANITARI PER ASSISTENZA SPECIALISTICA DA PUBBLICO (EXTRA REGIONE)	2.282.000,00	-	-	2.282.000,00
5	502	50201	5020103	502010304	SERVIZI SANITARI PER ASSISTENZA SPECIALISTICA DA PRIVATO - MEDICI SUMAI	3.913.734,29	-	12.908,69	3.926.642,98
5	502	50201	5020103	502010305	SERVIZI SANITARI PER ASSISTENZA SPECIALISTICA DA IRCCS E AOU PRIVATI	-	-	-	-
5	502	50201	5020103	502010306	SERVIZI SANITARI PER ASSISTENZA SPECIALISTICA DA OSPEDALI CLASSIFICATI PRIVATI	-	-	-	-
5	502	50201	5020103	502010307	SERVIZI SANITARI PER ASSISTENZA SPECIALISTICA DA CASE DI CURA PRIVATE	889.779,90	37.550,90	-	852.229,00
5	502	50201	5020103	502010308	SERVIZI SANITARI PER ASSISTENZA SPECIALISTICA DA ALTRO PRIVATO	2.603.014,85	-	100.534,38	2.703.549,23
5	502	50201	5020103	502010309	SERVIZI SANITARI PER ASSISTENZA SPECIALISTICA DA PRIVATO PER CITTADINI NON RESIDENTI - EXTRAREGIONE (MOBILITÀ ATTIVA IN COMPENSAZIONE)	-	-	-	-
5	502	50201	5020104		ACQUISTI SERVIZI SANITARI PER ASSISTENZA RIABILITATIVA	1.186.701,63	188.998,03	424.100,55	1.421.804,15
5	502	50201	5020104	502010401	SERVIZI SANITARI PER ASSISTENZA RIABILITATIVA DA PUBBLICO (ASP-AO, IRCCS, AOU DELLA REGIONE) - MOBILITÀ INTRAREGIONALE	-	-	-	-
5	502	50201	5020104	502010402	SERVIZI SANITARI PER ASSISTENZA RIABILITATIVA DA PUBBLICO (ALTRI SOGGETTI PUBBL. DELLA REGIONE)	-	-	-	-
5	502	50201	5020104	502010403	SERVIZI SANITARI PER ASSISTENZA RIABILITATIVA DA PUBBLICO (EXTRA REGIONE) NON SOGGETTA A COMPENSAZIONE	9.146,18	8.601,68	-	544,50
5	502	50201	5020104	502010404	SERVIZI SANITARI PER ASSISTENZA RIABILITATIVA DA PRIVATI INTRAREGIONALE	1.177.555,45	180.396,35	-	997.159,10
5	502	50201	5020104	502010405	SERVIZI SANITARI PER ASSISTENZA RIABILITATIVA DA PRIVATI EXTRAREGIONALE	-	-	424.100,55	424.100,55
5	502	50201	5020105		ACQUISTI SERVIZI SANITARI PER ASSISTENZA INTEGRATIVA	3.643.093,56	25.789,07	461.813,58	4.079.118,07
5	502	50201	5020105	502010501	ASSISTENZA INTEGRATIVA DA ASP DELLA REGIONE MOBILITÀ INTRAREGIONALE	25.524,25	25.524,25	-	-
5	502	50201	5020105	502010502	ASSISTENZA INTEGRATIVA DA PUBBLICO (ALTRI SOGGETTI PUBBL. DELLA REGIONE)	-	-	88,11	88,11
5	502	50201	5020105	502010503	ASSISTENZA INTEGRATIVA DA PUBBLICO (EXTRA REGIONE)	264,82	264,82	-	-
5	502	50201	5020105	502010504	ASSISTENZA INTEGRATIVA DA PRIVATO	3.617.304,49	-	461.725,47	4.079.029,96
5	502	50201	5020106		ACQUISTI SERVIZI SANITARI PER ASSISTENZA PROTESICA	3.819.664,49	157.909,30	-	3.661.755,19

S	G	M	C	SC	DESCRIZIONE	Cons. 2013	In meno	In piu	Cons. 2014
5	502	50201	5020106	502010601	ASSISTENZA PROTESICA DA ASP DELLA REGIONE MOBILITÀ INTRAREGIONALE	-	-	-	-
5	502	50201	5020106	502010602	ASSISTENZA PROTESICA DA PUBBLICO (ALTRI SOGGETTI PUBBL. DELLA REGIONE)	-	-	-	-
5	502	50201	5020106	502010603	ASSISTENZA PROTESICA DA PUBBLICO (EXTRA REGIONE)	131,17	131,17	-	-
5	502	50201	5020106	502010604	ASSISTENZA PROTESICA DA PRIVATO	3.819.533,32	157.778,13	-	3.661.755,19
5	502	50201	5020107		ACQUISTI SERVIZI SANITARI PER ASSISTENZA OSPEDALIERA	51.268.554,00	-	-	51.535.352,00
5	502	50201	5020107	502010701	SERVIZI SANITARI PER ASSISTENZA OSPEDALIERA DA PUBBLICO (ASP-AO, IRCCS, AOU DELLA REGIONE) - MOBILITÀ INTRAREGIONALE	29.377.000,00	-	-	29.377.000,00
5	502	50201	5020107	502010702	SERVIZI SANITARI PER ASSISTENZA OSPEDALIERA- DA PUBBLICO (ALTRI SOGGETTI PUBBL. DELLA REGIONE)	-	-	-	-
5	502	50201	5020107	502010703	SERVIZI SANITARI PER ASSISTENZA OSPEDALIERA- DA PUBBLICO EXTRA REGIONE	19.214.000,00	-	-	19.214.000,00
5	502	50201	5020107	502010704	SERVIZI SANITARI PER ASSISTENZA OSPEDALIERA DA IRCCS E POLICLINICI PRIVATI	-	-	-	-
5	502	50201	5020107	502010705	SERVIZI SANITARI PER ASSISTENZA OSPEDALIERA DA OSPEDALI CLASSIFICATI PRIVATI	-	-	-	-
5	502	50201	5020107	502010706	SERVIZI SANITARI PER ASSISTENZA OSPEDALIERA DA CASE DI CURA PRIVATE	2.677.554,00	-	-	2.944.352,00
5	502	50201	5020107	502010707	SERVIZI SANITARI PER ASSISTENZA OSPEDALIERA DA ALTRI PRIVATI	-	-	-	-
5	502	50201	5020107	502010708	SERVIZI SANITARI PER ASSISTENZA OSPEDALIERA DA PRIVATO PER CITTADINI NON RESIDENTI - EXTRAREGIONE (MOBILITÀ ATTIVA IN COMPENSAZIONE)	-	-	-	-
5	502	50201	5020108		ACQUISTO PRESTAZIONI DI PSICHIATRIA RESIDENZIALE E SEMIRESIDENZIALE	651.161,85	651.161,85	525.160,53	525.160,53
5	502	50201	5020108	502010801	ACQUISTO PRESTAZIONI DI PSICHIATRIA RESIDENZIALE E SEMIRESIDENZIALE DA ASP DELLA REGIONE -- CTA	-	-	-	-
5	502	50201	5020108	502010802	ACQUISTO PRESTAZIONI DI PSICHIATRIA RESIDENZIALE E SEMIRESIDENZIALE DA PUBBLICO (ALTRI SOGGETTI PUBBL. DELLA REGIONE) - CTA	-	-	-	-
5	502	50201	5020108	502010803	ACQUISTO PRESTAZIONI DI PSICHIATRIA RESIDENZIALE E SEMIRESIDENZIALE DA PUBBLICO (EXTRA REGIONE) --CTA - NON SOGGETTE A COMPENSAZIONE	651.161,85	651.161,85	-	-
5	502	50201	5020108	502010804	ACQUISTO ALTRE PRESTAZIONI DI PSICHIATRIA INTRAREGIONALE	-	-	438.025,99	438.025,99
5	502	50201	5020108	502010805	ACQUISTO ALTRE PRESTAZIONI DI PSICHIATRIA EXTRAREGIONALE	-	-	87.134,54	87.134,54

S	G	M	C	SC	DESCRIZIONE	Cons. 2013	In meno	In piu	Cons. 2014
5	502	50201	5020109		ACQUISTO PRESTAZIONI DI DISTRIBUZIONE FARMACI FILE F	2.648.802,51	-	111.886,88	2.760.689,39
5	502	50201	5020109	502010901	ACQUISTO PRESTAZIONI DI DISTRIBUZIONE FARMACI E FILE F DA PUBBLICO (ASP-AO, IRCCS, AOU DELLA REGIONE) MOBILITÀ INTRAREGIONALE	-	-	-	-
5	502	50201	5020109	502010902	ACQUISTO PRESTAZIONI DI DISTRIBUZIONE FARMACI E FILE F DA PUBBLICO (ALTRI SOGGETTI PUBBL. DELLA REGIONE)	-	-	-	-
5	502	50201	5020109	502010903	ACQUISTO PRESTAZIONI DI DISTRIBUZIONE FARMACI E FILE F DA PUBBLICO (EXTRA REGIONE)	2.045.000,00	-	-	2.045.000,00
5	502	50201	5020109	502010904	COSTI PER SERVIZIO DI DISTRIBUZIONE FARMACI PHT (DPC) RESO DA FARMACISTI E GROSSISTI INTRAREGIONALE	-	-	-	-
5	502	50201	5020109	502010905	COSTI PER SERVIZIO DI DISTRIBUZIONE FARMACI PHT (DPC) RESO DA FARMACISTI E GROSSISTI EXTRAREGIONALE	-	-	-	-
5	502	50201	5020109	502010906	ACQUISTO PRESTAZIONI DI DISTRIBUZIONE FARMACI E FILE F DA PRIVATO INTRAREGIONALE	603.802,51	-	111.886,88	715.689,39
5	502	50201	5020109	502010907	ACQUISTO PRESTAZIONI DI DISTRIBUZIONE FARMACI E FILE F DA PRIVATO EXTRAREGIONALE	-	-	-	-
5	502	50201	5020109	502010908	ACQUISTO PRESTAZIONI DI DISTRIBUZIONE FARMACI E FILE F DA PRIVATO PER CITTADINI NON RESIDENTI-EXTRAREGIONE (MOBILITÀ ATTIVA IN COMPENSAZIONE)	-	-	-	-
5	502	50201	5020110	5020110	ACQUISTO PRESTAZIONI TERMALI IN CONVENZIONE	83.000,00	-	-	83.000,00
5	502	50201	5020110	502011001	ACQUISTO PRESTAZIONI TERMALI IN CONVENZIONE DA PUBBLICO (ASP-AO, IRCCS, AOU DELLA REGIONE) MOBILITÀ INTRAREGIONALE	-	-	-	-
5	502	50201	5020110	502011002	ACQUISTO PRESTAZIONI TERMALI IN CONVENZIONE DA PUBBLICO(ALTRI SOGGETTI PUBBL.DELLA REGIONE)	-	-	-	-
5	502	50201	5020110	502011003	ACQUISTO PRESTAZIONI TERMALI IN CONVENZIONE DA PUBBLICO(EXTRA REGIONE)	83.000,00	-	-	83.000,00
5	502	50201	5020110	502011004	ACQUISTO PRESTAZIONI TERMALI IN CONVENZIONE DA PRIVATO	-	-	-	-
5	502	50201	5020110	502011005	ACQUISTO PRESTAZIONI TERMALI IN CONVENZIONE DA PRIVATO PER CITTADINI NON RESIDENTI - EXTRAREGIONE(MOBILITÀ ATTIVA IN COMPENSAZIONE)	-	-	-	-
5	502	50201	5020111	5020111	ACQUISTO PRESTAZIONI DI TRASPORTO SANITARIO	227.041,90	98.569,56	-	128.472,34
5	502	50201	5020111	502011101	ACQUISTO PRESTAZIONI DI TRASPORTO SANITARIO DA PUBBLICO (ASP-AO, IRCCS, AOU DELLA REGIONE) MOBILITÀ INTRAREGIONALE- ALTRO	-	-	-	-
5	502	50201	5020111	502011102	ACQUISTO PRESTAZIONI DI TRASPORTO SANITARIO DA PUBBLICO (ALTRI SOGGETTI PUBBL. DELLA REGIONE)	-	-	-	-

S	G	M	C	SC	DESCRIZIONE	Cons. 2013	In meno	In piu	Cons. 2014
5	502	50201	5020111	502011103	ACQUISTO PRESTAZIONI DI TRASPORTO SANITARIO DA PUBBLICO (EXTRA REGIONE)	67.000,00	-	-	67.000,00
5	502	50201	5020111	502011104	ACQUISTO PRESTAZIONI DI TRASPORTO SANITARIO DA PRIVATO	160.041,90	98.569,56	-	61.472,34
5	502	50201	5020112		ACQUISTO PRESTAZIONI SOCIO-SANITARIE A RILEVANZA SANITARIA	1.718.067,42	203.692,98	128.205,36	1.642.579,80
5	502	50201	5020112	502011201	ASSISTENZA GERIATRICA RSA - DA ASP DELLA REGIONE -- MOBILITÀ INTRAREGIONALE	-	-	-	-
5	502	50201	5020112	502011202	ASSISTENZA GERIATRICA RSA - DA PUBBLICO (ALTRI SOGGETTI PUBBL.)	-	-	-	-
5	502	50201	5020112	502011203	ASSISTENZA GERIATRICA RSA - DA PUBBLICO (EXTRA REGIONE) NON SOGGETTO A COMPENSAZIONE	-	-	-	-
5	502	50201	5020112	502011204	ASSISTENZA GERIATRICA RSA - DA PRIVATO (INTRAREGIONALE)	499.939,50	-	7.396,10	507.335,60
5	502	50201	5020112	502011205	ASSISTENZA GERIATRICA RSA - DA PRIVATO (EXTRAREGIONALE)	-	-	-	-
5	502	50201	5020112	502011206	ASSISTENZA TOSSICODIPENDENTI E ALCOLISTI DA ASP DELLA REGIONE- MOBILITÀ INTRAREGIONALE	-	-	-	-
5	502	50201	5020112	502011207	ASSISTENZA TOSSICODIPENDENTI E ALCOLISTI DA PUBBLICO (ALTRI SOGGETTI PUBBL.)	-	-	-	-
5	502	50201	5020112	502011208	ASSISTENZA TOSSICODIPENDENTI E ALCOLISTI DA PUBBLICO (EXTRA REGIONE) NON SOGGETTO A COMPENSAZIONE	-	-	-	-
5	502	50201	5020112	502011209	ASSISTENZA TOSSICODIPENDENTI E ALCOLISTI DA PRIVATO (INTRAREGIONALE)	388.330,50	113.595,00	-	274.735,50
5	502	50201	5020112	502011210	ASSISTENZA TOSSICODIPENDENTI E ALCOLISTI DA PRIVATO (EXTRAREGIONALE)	-	-	106.310,35	106.310,35
5	502	50201	5020112	502011211	ASSISTENZA IN HOSPICE DA PUBBLICO (ASP-AO, IRCCS, AOU DELLA REGIONE) MOBILITÀ INTRAREGIONALE	-	-	-	-
5	502	50201	5020112	502011212	ASSISTENZA IN HOSPICE DA PUBBLICO (ALTRI SOGGETTI PUBBL.)	-	-	-	-
5	502	50201	5020112	502011213	ASSISTENZA IN HOSPICE DA PUBBLICO (EXTRA REGIONE) NON SOGGETTO A COMPENSAZIONE	-	-	-	-
5	502	50201	5020112	502011214	ASSISTENZA IN HOSPICE DA PRIVATO (INTRAREGIONALE)	-	-	-	-
5	502	50201	5020112	502011215	ASSISTENZA IN HOSPICE DA PRIVATO (EXTRAREGIONALE)	-	-	-	-
5	502	50201	5020112	502011216	ASSISTENZA DOMICILIARE INTEGRATA DA ASP DELLA REGIONE- MOBILITÀ INTRAREGIONALE	-	-	-	-
5	502	50201	5020112	502011217	ASSISTENZA DOMICILIARE INTEGRATA DA PUBBLICO (ALTRI SOGGETTI PUBBL.)	-	-	-	-
5	502	50201	5020112	502011218	ASSISTENZA DOMICILIARE INTEGRATA DA PUBBLICO (EXTRA REGIONE) NON SOGGETTO A COMPENSAZIONE	-	-	7.683,04	7.683,04
5	502	50201	5020112	502011219	ASSISTENZA DOMICILIARE INTEGRATA DA PRIVATO (INTRAREGIONALE)	171.416,10	72.656,10	-	98.760,00
5	502	50201	5020112	502011220	ASSISTENZA DOMICILIARE INTEGRATA DA PRIVATO (EXTRAREGIONALE)	-	-	-	-

S	G	M	C	SC	DESCRIZIONE	Cons. 2013	In meno	In piu	Cons. 2014
5	502	50201	5020112	502011221	ALTRE PRESTAZIONI SOCIO SANITARIE A RILEVANZA SANITARIA DA PUBBLICO (ASP-AO, IRCCS, AOU DELLA REGIONE) MOBILITÀ INTRAREGIONALE	-	-	49,78	49,78
5	502	50201	5020112	502011222	ALTRE PRESTAZIONI SOCIO SANITARIE A RILEVANZA SANITARIA DA PUBBLICO (ALTRI SOGGETTI PUBBL.)	-	-	-	-
5	502	50201	5020112	502011223	ALTRE PRESTAZIONI SOCIO SANITARIE A RILEVANZA SANITARIA DA PUBBLICO (EXTRA REGIONE) NON SOGGETTO A COMPENSAZIONE	-	-	6.766,09	6.766,09
5	502	50201	5020112	502011224	ALTRE PRESTAZIONI SOCIO SANITARIE A RILEVANZA SANITARIA DA PRIVATO (INTRAREGIONALE)	658.381,32	17.441,88	-	640.939,44
5	502	50201	5020112	502011225	ALTRE PRESTAZIONI SOCIO SANITARIE A RILEVANZA SANITARIA DA PRIVATO (EXTRAREGIONALE)	-	-	-	-
5	502	50201	5020113		COMPARTICIPAZIONE AL PERSONALE PER ATT. LIBERO-PROF. (INTRAMOENIA)	216.803,45	-	44.973,89	261.777,34
5	502	50201	5020113	502011301	COMPARTICIPAZIONE AL PERSONALE PER A.L.P.I. IN REGIME DI RICOVERO	-	-	-	-
5	502	50201	5020113	502011302	COMPARTICIPAZIONE AL PERSONALE PER A.L.P.I. IN REGIME AMBULATORIALE E IN SPAZI INTERNI	211.494,36	-	25.531,33	237.025,69
5	502	50201	5020113	502011303	COMPARTICIPAZIONE AL PERSONALE PER A.L.P.I. IN REGIME AMBULATORIALE PRESSO SPAZI ESTERNI	-	-	-	-
5	502	50201	5020113	502011304	COMPARTICIPAZIONE AL PERSONALE PER A.L.P.I. DI SANITÀ PUBBLICA	-	-	-	-
5	502	50201	5020113	502011305	COMPARTICIPAZIONE AL PERSONALE PER A.L.P.I. RESA IN CONVENZIONE	5.309,09	-	19.442,56	24.751,65
5	502	50201	5020113	502011306	COMPARTICIPAZIONE AL PERSONALE PER ATT. LIBERO PROFESSIONALE INTRAMOENIA-CONSULENZE (EX ART. 55 C.1 LETT. C), D) ED EX ART. 57-58)	-	-	-	-
5	502	50201	5020113	502011307	COMPARTICIPAZIONE AL PERSONALE PER ATT. LIBERO PROFESSIONALE INTRAMOENIA-CONSULENZE (EX ART. 55 C.1 LETT. C), D) ED EX ART. 57-58) (AZIENDE)	-	-	-	-
5	502	50201	5020113	502011308	COMPARTICIPAZIONE AL PERSONALE PER ATT. LIBERO PROFESSIONALE INTRAMOENIA - ALTRO	-	-	-	-
5	502	50201	5020113	502011309	COMPARTICIPAZIONE AL PERSONALE PER ATT. LIBERO PROFESSIONALE INTRAMOENIA - ALTRO (AZIENDE SANITARIE PUBBLICHE DELLA REGIONE)	-	-	-	-
5	502	50201	5020113	502011310	QUOTA PEREQUATIVA PER ATT. LIBERO-PROF (INTRAMOENIA)	-	-	-	-
5	502	50201	5020114		RIMBORSI, ASSEGNI E CONTRIBUTI SANITARI	381.371,81	15.202,88	54.558,20	420.727,13
5	502	50201	5020114	502011401	CONTRIBUTI AD ASSOCIAZIONI DI VOLONTARIATO	7.468,00	-	41.897,88	49.365,88
5	502	50201	5020114	502011402	RIMBORSI PER CURE ALL'ESTERO	22.341,77	13.666,99	-	8.674,78

S	G	M	C	SC	DESCRIZIONE	Cons. 2013	In meno	In piu	Cons. 2014
5	502	50201	5020114	502011403	CONTRIBUTI PER ARPA	-	-	-	-
5	502	50201	5020114	502011404	CONTRIBUTI A SOCIETÀ PARTECIPATE E/O ENTI DIPENDENTI DELLA REGIONE	-	-	-	-
5	502	50201	5020114	502011405	CONTRIBUTO LEGGE 210/92	-	-	-	-
5	502	50201	5020114	502011406	ALTRI RIMBORSI, ASSEGNI E CONTRIBUTI	350.026,15	-	12.660,32	362.686,47
5	502	50201	5020114	502011407	RIMBORSI, ASSEGNI E CONTRIBUTI V/ASP-AO, IRCCS, AOU DELLA REGIONE	1.535,89	1.535,89	-	-
5	502	50201	5020115		CONSULENZE, COLLABORAZIONI, INTERINALE E ALTRE PRESTAZIONI DI LAVORO	131.735,23	13.626,82	96.075,59	214.184,00
5	502	50201	5020115	502011501	CONSULENZE SANITARIE E SOCIO SAN. DA ASP-AO, IRCCS, AOU DELLA REGIONE	-	-	90.579,60	90.579,60
5	502	50201	5020115	502011502	CONSULENZE SANITARIE E SOCIO SANIT. DA TERZI - ALTRI SOGGETTI PUBBLICI	-	-	-	-
5	502	50201	5020115	502011503	CONSULENZE SANITARIE DA PRIVATO - ARTICOLO 55, COMMA 2, CCNL 8 GIUGNO 2000	2.700,00	2.700,00	-	-
5	502	50201	5020115	502011504	ALTRE CONSULENZE SANITARIE E SOCIO SANITARIE DA PRIVATO	-	-	-	-
5	502	50201	5020115	502011505	COLLABORAZIONI COORDINATE E CONTINUATIVE SANITARIE E SOCIOS. DA PRIVATO	102.002,45	-	5.495,99	107.498,44
5	502	50201	5020115	502011506	INDENNITÀ A PERSONALE UNIVERSITARIO - AREA SANITARIA	-	-	-	-
5	502	50201	5020115	502011507	LAVORO INTERINALE - AREA SANITARIA	-	-	-	-
5	502	50201	5020115	502011508	ALTRE COLLABORAZIONI E PRESTAZIONI DI LAVORO - AREA SANITARIA	8.000,00	-	-	8.000,00
5	502	50201	5020115	502011509	COLLABORAZIONE DA PARTECIPAZIONE A COMMISSIONI	15.205,50	9.875,18	-	5.330,32
5	502	50201	5020115	502011510	RIMBORSO ONERI STIPENDIALI PERSONALE SANITARIO IN COMANDO DA ASP-AO, IRCCS, AOU DELLA REGIONE	3.827,28	1.051,64	-	2.775,64
5	502	50201	5020115	502011511	RIMBORSO ONERI STIPENDIALI PERSONALE SANITARIO IN COMANDO DA REGIONI, SOGGETTI PUBBLICI E DA UNIVERSITÀ	-	-	-	-
5	502	50201	5020115	502011512	RIMBORSO ONERI STIPENDIALI PERSONALE SANITARIO IN COMANDO DA AZIENDE DI ALTRE REGIONI (EXTRAREGIONE)	-	-	-	-
5	502	50201	5020116		ALTRI SERVIZI SANITARI E SOCIO SANITARI A RILEVANZA SANITARIA	121.015,05	20.059,07	424.257,33	525.213,31
5	502	50201	5020116	502011601	ACQUISTO DI SACCHE SANGUE ED EMOCOMPONENTI DA ASP-AO, IRCCS, AOU DELLA REGIONE	-	-	-	-
5	502	50201	5020116	502011602	ALTRI SERVIZI SANITARI E SOCIO SANITARI DA PUBBLICO - ASP-AO, IRCCS, AOU DELLA REGIONE	65.385,45	20.059,07	-	45.326,38
5	502	50201	5020116	502011603	ALTRI SERVIZI SANITARI E SOCIO SANITARI DA PUBBLICO - ALTRI ENTI DELLA REGIONE	-	-	427,22	427,22

S	G	M	C	SC	DESCRIZIONE	Cons. 2013	In meno	In piu	Cons. 2014
5	502	50201	5020116	502011604	ALTRI SERVIZI SANITARI E SOCIOSANITARI DA PUBBLICO - ALTRI ENTI EXTRA REGIONE	-	-	-	-
5	502	50201	5020116	502011605	ALTRI SERVIZI SANITARI E SOCIOSANITARI DA PUBBLICO (EXTRA REGIONE)	-	-	4.052,83	4.052,83
5	502	50201	5020116	502011606	ALTRI SERVIZI SANITARI DA PRIVATO	55.629,60	-	419.777,28	475.406,88
5	502	50201	5020116	502011607	COSTI PER SERVIZI SANITARI - MOBILITÀ INTERNAZIONALE PASSIVA	-	-	-	-
5	502	50201	5020117		COSTI PER DELTA TARIFFE TUC	-	-	-	-
5	502	50201	5020117	502011701	COSTI PER DELTA TARIFFE TUC	-	-	-	-
5	502	50202			ACQUISTI DI SERVIZI NON SANITARI	12.058.112,55	963.618,60	1.419.881,39	12.514.375,34
5	502	50202	5020201		SERVIZI NON SANITARI	11.923.367,37	889.097,86	1.338.426,67	12.372.696,18
5	502	50202	5020201	502020101	LAVANDERIA	956.634,28	-	69.347,42	1.025.981,70
5	502	50202	5020201	502020102	PULIZIA	2.333.205,88	-	563.741,06	2.896.946,94
5	502	50202	5020201	502020103	MENSA - DEGENTI	1.045.674,93	-	136.887,20	1.182.562,13
5	502	50202	5020201	502020104	MENSA - DIPENDENTI	35.125,81	25.524,35	-	9.601,46
5	502	50202	5020201	502020105	RISCALDAMENTO	-	-	-	-
5	502	50202	5020201	502020106	SERVIZI DI ASSISTENZA INFORMATICA	-	-	367.983,59	367.983,59
5	502	50202	5020201	502020107	SERVIZI TRASPORTI (NON SANITARI)	7.544,02	-	12.443,74	19.987,76
5	502	50202	5020201	502020108	SMALTIMENTO RIFIUTI	205.792,63	-	9.025,51	214.818,14
5	502	50202	5020201	502020109	UTENZE TELEFONICHE	1.260.713,66	313.228,98	-	947.484,68
5	502	50202	5020201	502020110	UTENZE ELETTRICITÀ	1.043.555,62	-	46.260,48	1.089.816,10
5	502	50202	5020201	502020111	ALTRE UTENZE	-	-	132.737,67	132.737,67
5	502	50202	5020201	502020112	PREMI DI ASSICURAZIONE - R.C. PROFESSIONALE	3.060.000,00	-	-	3.060.000,00
5	502	50202	5020201	502020113	PREMI DI ASSICURAZIONE - ALTRI PREMI ASSICURATIVI	399.676,24	-	-	399.676,24
5	502	50202	5020201	502020114	ALTRI SERVIZI NON SANITARI DA PUBBLICO (ASP-AO, IRCCS, AOU DELLA REGIONE)	-	-	-	-
5	502	50202	5020201	502020115	ALTRI SERVIZI NON SANITARI DA ALTRI SOGGETTI PUBBLICI	-	-	-	-
5	502	50202	5020201	502020116	ALTRI SERVIZI NON SANITARI DA PRIVATO	1.575.444,30	550.344,53	-	1.025.099,77
5	502	50202	5020202		CONSULENZE, COLLABORAZIONI, INTERINALE E ALTRE PRESTAZIONI DI LAVORO	57.579,03	33.598,35	52.815,22	76.795,90
5	502	50202	5020202	502020201	CONSULENZE NON SANITARIE DA ASL-AO, IRCCS, AOU DELLA REGIONE	9.602,00	2,00	-	9.600,00
5	502	50202	5020202	502020202	CONSULENZE NON SANITARIE DA TERZI - ALTRI SOGGETTI PUBBLICI	-	-	-	-
5	502	50202	5020202	502020203	CONSULENZE NON SANITARIE DA PRIVATO	-	-	-	-
5	502	50202	5020202	502020204	COLLABORAZIONI COORDINATE E CONTINUATIVE NON SANITARIE DA PRIVATO	23.638,57	9.257,89	-	14.380,68
5	502	50202	5020202	502020205	INDENNITÀ A PERSONALE UNIVERSITARIO - AREA NON SANITARIA	-	-	-	-
5	502	50202	5020202	502020206	LAVORO INTERINALE - AREA NON SANITARIA	4.339,64	4.339,64	-	-

S	G	M	C	SC	DESCRIZIONE	Cons. 2013	In meno	In piu	Cons. 2014
5	502	50202	5020202	502020207	ALTRE COLLABORAZIONI E PRESTAZIONI DI LAVORO - AREA NON SANITARIA	-	-	28.304,30	28.304,30
5	502	50202	5020202	502020208	RIMBORSO ONERI STIPENDIALI PERSONALE NON SANITARIO IN COMANDO DA ASL- AO, IRCCS, AOU DELLA REGIONE	-	-	24.510,92	24.510,92
5	502	50202	5020202	502020209	RIMBORSO ONERI STIPENDIALI PERSONALE NON SANITARIO IN COMANDO DA REGIONE, SOGGETTI PUBBLICI E DA UNIVERSITA'	19.998,82	19.998,82	-	-
5	502	50202	5020202	502020210	RIMBORSO ONERI STIPENDIALI PERSONALE NON SANITARIO IN COMANDO DA AZIENDE DI ALTRE REGIONI (EXTRAREGIONE)	-	-	-	-
5	502	50202	5020203		FORMAZIONE (ESTERNALIZZATA E NON)	77.166,15	40.922,39	28.639,50	64.883,26
5	502	50202	5020203	502020301	FORMAZIONE (ESTERNALIZZATA E NON) DA PUBBLICO	1.360,50	-	28.639,50	30.000,00
5	502	50202	5020203	502020302	FORMAZIONE (ESTERNALIZZATA E NON) DA PRIVATO	75.805,65	40.922,39	-	34.883,26
5	503				MANUTENZIONE E RIPARAZIONE (ORDINARIA ESTERNALIZZATA)	1.489.938,65	58.398,54	228.578,96	1.660.119,07
5	503	50301			MANUTENZIONE E RIPARAZIONE AI FABBRICATI E LORO PERTINENZE	260.254,80	-	6.485,65	266.740,45
5	503	50301	5030101		MANUTENZIONE E RIPARAZIONE AI FABBRICATI E LORO PERTINENZE	260.254,80	-	6.485,65	266.740,45
5	503	50301	5030101	503010101	MANUTENZIONE E RIPARAZIONE AI FABBRICATI E LORO PERTINENZE	260.254,80	-	6.485,65	266.740,45
5	503	50302			MANUTENZIONE E RIPARAZIONE AGLI IMPIANTI E MACCHINARI	79.429,66	36.163,87	-	43.265,79
5	503	50302	5030201		MANUTENZIONE E RIPARAZIONE AGLI IMPIANTI E MACCHINARI	79.429,66	36.163,87	-	43.265,79
5	503	50302	5030201	503020101	MANUTENZIONE E RIPARAZIONE AGLI IMPIANTI E MACCHINARI	79.429,66	36.163,87	-	43.265,79
5	503	50303			MANUTENZIONE E RIPARAZIONE ALLE ATTREZZATURE SANITARIE E SCIENTIFICHE	1.018.490,58	-	222.093,31	1.240.583,89
5	503	50303	5030301		MANUTENZIONE E RIPARAZIONE ALLE ATTREZZATURE SANITARIE E SCIENTIFICHE	1.018.490,58	-	222.093,31	1.240.583,89
5	503	50303	5030301	503030101	MANUTENZIONE E RIPARAZIONE ALLE ATTREZZATURE SANITARIE E SCIENTIFICHE	1.018.490,58	-	222.093,31	1.240.583,89
5	503	50304			MANUTENZIONE E RIPARAZIONE AI MOBILI E ARREDI	-	-	-	-
5	503	50304	5030401		MANUTENZIONE E RIPARAZIONE AI MOBILI E ARREDI	-	-	-	-
5	503	50304	5030401	503040101	MANUTENZIONE E RIPARAZIONE AI MOBILI E ARREDI	-	-	-	-
5	503	50305			MANUTENZIONE E RIPARAZIONE AGLI AUTOMEZZI	115.369,69	7.756,42	-	107.613,27
5	503	50305	5030501		MANUTENZIONE E RIPARAZIONE AGLI AUTOMEZZI	115.369,69	7.756,42	-	107.613,27
5	503	50305	5030501	503050101	MANUTENZIONE E RIPARAZIONE AGLI AUTOMEZZI	115.369,69	7.756,42	-	107.613,27
5	503	50306			ALTRE MANUTENZIONI E RIPARAZIONI	16.393,92	14.478,25	-	1.915,67
5	503	50306	5030601		ALTRE MANUTENZIONI E RIPARAZIONI	16.393,92	14.478,25	-	1.915,67
5	503	50306	5030601	503060101	ALTRE MANUTENZIONI E RIPARAZIONI	16.393,92	14.478,25	-	1.915,67
5	503	50307			MANUTENZIONI E RIPARAZIONI DA ASP-AO, IRCCS, AOU DELLA REGIONE	-	-	-	-
5	503	50307	5030701		MANUTENZIONI E RIPARAZIONI DA ASP-AO, IRCCS, AOU DELLA REGIONE	-	-	-	-
5	503	50307	5030701	503070101	MANUTENZIONI E RIPARAZIONI DA ASP-AO, IRCCS, AOU DELLA REGIONE	-	-	-	-

S	G	M	C	SC	DESCRIZIONE	Cons. 2013	In meno	In piu	Cons. 2014
5	504				GODIMENTO DI BENI DI TERZI	2.158.071,71	120.256,57	13.319,51	2.051.134,65
5	504	50401			AFFITTI PASSIVI	259.528,95	-	13.319,51	272.848,46
5	504	50401	5040101		AFFITTI PASSIVI	259.528,95	-	13.319,51	272.848,46
5	504	50402			CANONI DI NOLEGGIO	1.898.542,76	120.256,57	-	1.778.286,19
5	504	50402	5040201		CANONI DI NOLEGGIO - AREA SANITARIA	1.880.993,54	115.972,04	-	1.765.021,50
5	504	50402	5040201	504020101	CANONI DI NOLEGGIO - AREA SANITARIA	1.880.993,54	115.972,04	-	1.765.021,50
5	504	50402	5040202		CANONI DI NOLEGGIO - AREA NON SANITARIA	17.549,22	4.284,53	-	13.264,69
5	504	50402	5040202	504020201	CANONI DI NOLEGGIO - AREA NON SANITARIA	17.549,22	4.284,53	-	13.264,69
5	504	50403			CANONI DI LEASING	-	-	-	-
5	504	50403	5040301		CANONI DI LEASING - AREA SANITARIA	-	-	-	-
5	504	50403	5040301	504030101	CANONI DI LEASING - AREA SANITARIA	-	-	-	-
5	504	50403	5040302		CANONI DI LEASING - AREA NON SANITARIA	-	-	-	-
5	504	50403	5040302	504030201	CANONI DI LEASING - AREA NON SANITARIA	-	-	-	-
5	504	50404			LOCAZIONI E NOLEGGI DA ASP-AO, IRCCS, AOU DELLA REGIONE	-	-	-	-
5	504	50404	5040401		LOCAZIONI E NOLEGGI DA ASP-AO, IRCCS, AOU DELLA REGIONE	-	-	-	-
5	504	50404	5040401	504040101	LOCAZIONI E NOLEGGI DA ASP-AO, IRCCS, AOU DELLA REGIONE	-	-	-	-
5	505				PERSONALE DEL RUOLO SANITARIO	63.049.579,91	3.765.160,01	2.875.753,94	62.160.173,84
5	505	50501			COSTO DEL PERSONALE DIRIGENTE RUOLO SANITARIO	37.690.756,37	2.068.405,43	1.629.422,52	37.251.773,46
5	505	50501	5050101		COSTO DEL PERSONALE DIRIGENTE MEDICO	34.337.172,02	1.762.539,12	1.627.142,52	34.201.775,42
5	505	50501	5050101	505010101	RETRIBUZIONE TABELLARE - TEMPO INDETERMINATO	18.832.622,36	1.229.284,89	-	17.603.337,47
5	505	50501	5050101	505010102	RETRIBUZIONE TABELLARE - TEMPO DETERMINATO	-	-	845.074,09	845.074,09
5	505	50501	5050101	505010103	RETRIBUZIONE TABELLARE - ALTRO	-	-	-	-
5	505	50501	5050101	505010104	RETRIBUZIONE DI POSIZIONE - TEMPO INDETERMINATO	6.189.910,83	201.381,50	-	5.988.529,33
5	505	50501	5050101	505010105	RETRIBUZIONE DI POSIZIONE - TEMPO DETERMINATO	-	-	198.567,66	198.567,66
5	505	50501	5050101	505010106	RETRIBUZIONE DI POSIZIONE - ALTRO	-	-	-	-
5	505	50501	5050101	505010107	INDENNITÀ DA PARTICOLARI CONDIZIONI DI LAVORO - TEMPO INDETERMINATO	1.082.288,71	106.247,88	-	976.040,83
5	505	50501	5050101	505010108	INDENNITÀ DA PARTICOLARI CONDIZIONI DI LAVORO - TEMPO DETERMINATO	-	-	87.646,02	87.646,02
5	505	50501	5050101	505010109	INDENNITÀ DA PARTICOLARI CONDIZIONI DI LAVORO - ALTRO	-	-	-	-
5	505	50501	5050101	505010110	RETRIBUZIONE DI RISULTATO - TEMPO INDETERMINATO	177.772,12	27.646,08	-	150.126,04
5	505	50501	5050101	505010111	RETRIBUZIONE DI RISULTATO - TEMPO DETERMINATO	-	-	8.977,64	8.977,64
5	505	50501	5050101	505010112	RETRIBUZIONE DI RISULTATO - ALTRO	-	-	-	-
5	505	50501	5050101	505010113	ONERI SOCIALI - TEMPO INDETERMINATO	7.565.458,10	197.978,77	-	7.367.479,33

S	G	M	C	SC	DESCRIZIONE	Cons. 2013	In meno	In piu	Cons. 2014
5	505	50501	5050101	505010114	ONERI SOCIALI - TEMPO DETERMINATO	-	-	318.327,13	318.327,13
5	505	50501	5050101	505010115	ONERI SOCIALI - ALTRO	-	-	-	-
5	505	50501	5050101	505010116	ACCANTONAMENTO TFR - TEMPO INDETERMINATO	-	-	-	-
5	505	50501	5050101	505010117	ACCANTONAMENTO TFR - TEMPO DETERMINATO	-	-	-	-
5	505	50501	5050101	505010118	ACCANTONAMENTO TFR - ALTRO	-	-	-	-
5	505	50501	5050101	505010119	ALTRI COSTI DEL PERSONALE - TEMPO INDETERMINATO	489.119,90	-	168.549,98	657.669,88
5	505	50501	5050101	505010120	ALTRI COSTI DEL PERSONALE - TEMPO DETERMINATO	-	-	-	-
5	505	50501	5050101	505010121	ALTRI COSTI DEL PERSONALE - ALTRO	-	-	-	-
5	505	50501	5050102		COSTO DEL PERSONALE DIRIGENTE NON MEDICO	3.353.584,35	305.866,31	2.280,00	3.049.998,04
5	505	50501	5050102	505010201	RETRIBUZIONE TABELLARE - TEMPO INDETERMINATO	1.929.764,37	90.581,81	-	1.839.182,56
5	505	50501	5050102	505010202	RETRIBUZIONE TABELLARE - TEMPO DETERMINATO	-	-	-	-
5	505	50501	5050102	505010203	RETRIBUZIONE TABELLARE - ALTRO	-	-	-	-
5	505	50501	5050102	505010204	RETRIBUZIONE DI POSIZIONE - TEMPO INDETERMINATO	494.275,85	21.806,29	-	472.469,56
5	505	50501	5050102	505010205	RETRIBUZIONE DI POSIZIONE - TEMPO DETERMINATO	-	-	-	-
5	505	50501	5050102	505010206	RETRIBUZIONE DI POSIZIONE - ALTRO	-	-	-	-
5	505	50501	5050102	505010207	INDENNITÀ DA PARTICOLARI CONDIZIONI DI LAVORO - TEMPO INDETERMINATO	59.381,35	3.790,30	-	55.591,05
5	505	50501	5050102	505010208	INDENNITÀ DA PARTICOLARI CONDIZIONI DI LAVORO - TEMPO DETERMINATO	-	-	-	-
5	505	50501	5050102	505010209	INDENNITÀ DA PARTICOLARI CONDIZIONI DI LAVORO - ALTRO	-	-	-	-
5	505	50501	5050102	505010210	RETRIBUZIONE DI RISULTATO - TEMPO INDETERMINATO	24.595,18	2.112,17	-	22.483,01
5	505	50501	5050102	505010211	RETRIBUZIONE DI RISULTATO - TEMPO DETERMINATO	-	-	-	-
5	505	50501	5050102	505010212	RETRIBUZIONE DI RISULTATO - ALTRO	-	-	-	-
5	505	50501	5050102	505010213	ONERI SOCIALI - TEMPO INDETERMINATO	733.186,08	75.194,22	-	657.991,86
5	505	50501	5050102	505010214	ONERI SOCIALI - TEMPO DETERMINATO	-	-	-	-
5	505	50501	5050102	505010215	ONERI SOCIALI - ALTRO	-	-	-	-
5	505	50501	5050102	505010216	ACCANTONAMENTO TFR - TEMPO INDETERMINATO	-	-	-	-
5	505	50501	5050102	505010217	ACCANTONAMENTO TFR - TEMPO DETERMINATO	-	-	-	-
5	505	50501	5050102	505010218	ACCANTONAMENTO TFR - ALTRO	-	-	-	-
5	505	50501	5050102	505010219	ALTRI COSTI DEL PERSONALE - TEMPO INDETERMINATO	-	-	2.280,00	2.280,00
5	505	50501	5050102	505010220	ALTRI COSTI DEL PERSONALE - TEMPO DETERMINATO	-	-	-	-
5	505	50501	5050102	505010221	ALTRI COSTI DEL PERSONALE - ALTRO	112.381,52	112.381,52	-	-

S	G	M	C	SC	DESCRIZIONE	Cons. 2013	In meno	In piu	Cons. 2014
5	505	50502			COSTO DEL PERSONALE COMPARTO RUOLO SANITARIO	25.358.823,54	1.696.754,58	1.246.331,42	24.908.400,38
5	505	50502	5050201		COSTO DEL PERSONALE COMPARTO RUOLO SANITARIO	25.358.823,54	1.696.754,58	1.246.331,42	24.908.400,38
5	505	50502	5050201	505020101	TABELLARE DI POSIZIONE INIZIALE - TEMPO INDETERMINATO	14.547.377,60	263.966,02	-	14.283.411,58
5	505	50502	5050201	505020102	TABELLARE DI POSIZIONE INIZIALE - TEMPO DETERMINATO	-	-	123.355,48	123.355,48
5	505	50502	5050201	505020103	TABELLARE DI POSIZIONE INIZIALE - ALTRO	-	-	-	-
5	505	50502	5050201	505020104	RETRIBUZIONE PER LE FASCE RETRIBUTIVE, POSIZIONI ORGANIZZATIVE, VALORE COMUNE DELLE EX INDENNITÀ DI QUALIFICAZIONE PROFESSIONALE E DELL'INDE	2.595.861,88	162.314,76	-	2.433.547,12
5	505	50502	5050201	505020105	RETRIBUZIONE PER LE FASCE RETRIBUTIVE, POSIZIONI ORGANIZZATIVE, VALORE COMUNE DELLE EX INDENNITÀ DI QUALIFICAZIONE PROFESSIONALE E DELL'INDE	-	-	15.599,26	15.599,26
5	505	50502	5050201	505020106	RETRIBUZIONE PER LE FASCE RETRIBUTIVE, POSIZIONI ORGANIZZATIVE, VALORE COMUNE DELLE EX INDENNITÀ DI QUALIFICAZIONE PROFESSIONALE E DELL'INDE	-	-	-	-
5	505	50502	5050201	505020107	COMPENSI PER LAVORO STRAORDINARIO E REMUNERAZIONE DI PARTICOLARI CONDIZIONI DI DISAGIO, PERICOLO O DANNO - TEMPO INDETERMINATO	1.419.491,52	-	180.100,40	1.599.591,92
5	505	50502	5050201	505020108	COMPENSI PER LAVORO STRAORDINARIO E REMUNERAZIONE DI PARTICOLARI CONDIZIONI DI DISAGIO, PERICOLO O DANNO - TEMPO DETERMINATO	-	-	2.178,60	2.178,60
5	505	50502	5050201	505020109	COMPENSI PER LAVORO STRAORDINARIO E REMUNERAZIONE DI PARTICOLARI CONDIZIONI DI DISAGIO, PERICOLO O DANNO - ALTRO	-	-	-	-
5	505	50502	5050201	505020110	PRODUTTIVITÀ COLLETTIVA PER IL MIGLIORAMENTO DEI SERVIZI E IL PREMIO DELLA QUALITÀ DELLE PRESTAZIONI INDIVIDUALI - TEMPO INDETERMINATO	497.823,81	72.368,21	-	425.455,60
5	505	50502	5050201	505020111	PRODUTTIVITÀ COLLETTIVA PER IL MIGLIORAMENTO DEI SERVIZI E IL PREMIO DELLA QUALITÀ DELLE PRESTAZIONI INDIVIDUALI - TEMPO DETERMINATO	-	-	4.254,56	4.254,56
5	505	50502	5050201	505020112	PRODUTTIVITÀ COLLETTIVA PER IL MIGLIORAMENTO DEI SERVIZI E IL PREMIO DELLA QUALITÀ DELLE PRESTAZIONI INDIVIDUALI - ALTRO	-	-	-	-
5	505	50502	5050201	505020113	ONERI SOCIALI - TEMPO INDETERMINATO	5.504.286,66	404.123,52	-	5.100.163,14
5	505	50502	5050201	505020114	ONERI SOCIALI - TEMPO DETERMINATO	-	-	35.135,21	35.135,21
5	505	50502	5050201	505020115	ONERI SOCIALI - ALTRO	-	-	-	-
5	505	50502	5050201	505020116	ACCANTONAMENTO TFR - TEMPO INDETERMINATO	-	-	-	-
5	505	50502	5050201	505020117	ACCANTONAMENTO TFR - TEMPO DETERMINATO	-	-	-	-
5	505	50502	5050201	505020118	ACCANTONAMENTO TFR - ALTRO	-	-	-	-

S	G	M	C	SC	DESCRIZIONE	Cons. 2013	In meno	In piu	Cons. 2014
5	505	50502	5050201	505020119	ALTRI COSTI DEL PERSONALE - TEMPO INDETERMINATO	-	-	883.377,31	883.377,31
5	505	50502	5050201	505020120	ALTRI COSTI DEL PERSONALE - TEMPO DETERMINATO	-	-	2.330,60	2.330,60
5	505	50502	5050201	505020121	ALTRI COSTI DEL PERSONALE - ALTRO	793.982,07	793.982,07	-	-
5	506				PERSONALE DEL RUOLO PROFESSIONALE	328.491,04	61.489,01	21.016,77	288.018,80
5	506	50601			COSTO DEL PERSONALE DIRIGENTE RUOLO PROFESSIONALE	295.105,55	60.230,89	18.564,00	253.438,66
5	506	50601	5060101		COSTO DEL PERSONALE DIRIGENTE RUOLO PROFESSIONALE	295.105,55	60.230,89	18.564,00	253.438,66
5	506	50601	5060101	506010101	RETRIBUZIONE TABELLARE - TEMPO INDETERMINATO	130.986,02	18.722,70	-	112.263,32
5	506	50601	5060101	506010102	RETRIBUZIONE TABELLARE - TEMPO DETERMINATO	-	-	-	-
5	506	50601	5060101	506010103	RETRIBUZIONE TABELLARE - ALTRO	-	-	-	-
5	506	50601	5060101	506010104	RETRIBUZIONE DI POSIZIONE - TEMPO INDETERMINATO	97.218,83	30.628,59	-	66.590,24
5	506	50601	5060101	506010105	RETRIBUZIONE DI POSIZIONE - TEMPO DETERMINATO	-	-	-	-
5	506	50601	5060101	506010106	RETRIBUZIONE DI POSIZIONE - ALTRO	-	-	-	-
5	506	50601	5060101	506010107	INDENNITÀ DA PARTICOLARI CONDIZIONI DI LAVORO - TEMPO INDETERMINATO	-	-	-	-
5	506	50601	5060101	506010108	INDENNITÀ DA PARTICOLARI CONDIZIONI DI LAVORO - TEMPO DETERMINATO	-	-	-	-
5	506	50601	5060101	506010109	INDENNITÀ DA PARTICOLARI CONDIZIONI DI LAVORO - ALTRO	-	-	-	-
5	506	50601	5060101	506010110	RETRIBUZIONE DI RISULTATO - TEMPO INDETERMINATO	2.732,80	688,89	-	2.043,91
5	506	50601	5060101	506010111	RETRIBUZIONE DI RISULTATO - TEMPO DETERMINATO	-	-	-	-
5	506	50601	5060101	506010112	RETRIBUZIONE DI RISULTATO - ALTRO	-	-	-	-
5	506	50601	5060101	506010113	ONERI SOCIALI - TEMPO INDETERMINATO	64.167,90	10.190,71	-	53.977,19
5	506	50601	5060101	506010114	ONERI SOCIALI - TEMPO DETERMINATO	-	-	-	-
5	506	50601	5060101	506010115	ONERI SOCIALI - ALTRO	-	-	-	-
5	506	50601	5060101	506010116	ACCANTONAMENTO TFR - TEMPO INDETERMINATO	-	-	-	-
5	506	50601	5060101	506010117	ACCANTONAMENTO TFR - TEMPO DETERMINATO	-	-	-	-
5	506	50601	5060101	506010118	ACCANTONAMENTO TFR - ALTRO	-	-	-	-
5	506	50601	5060101	506010119	ALTRI COSTI DEL PERSONALE - TEMPO INDETERMINATO	-	-	-	-
5	506	50601	5060101	506010120	ALTRI COSTI DEL PERSONALE - TEMPO DETERMINATO	-	-	18.564,00	18.564,00
5	506	50601	5060101	506010121	ALTRI COSTI DEL PERSONALE - ALTRO	-	-	-	-

S	G	M	C	SC	DESCRIZIONE	Cons. 2013	In meno	In piu	Cons. 2014
5	506	50602			COSTO DEL PERSONALE COMPARTO RUOLO PROFESSIONALE	33.385,49	1.258,12	2.452,77	34.580,14
5	506	50602	5060201		COSTO DEL PERSONALE COMPARTO RUOLO PROFESSIONALE	33.385,49	1.258,12	2.452,77	34.580,14
5	506	50602	5060201	506020101	TABELLARE DI POSIZIONE INIZIALE - TEMPO INDETERMINATO	23.184,20	-	0,90	23.185,10
5	506	50602	5060201	506020102	TABELLARE DI POSIZIONE INIZIALE - TEMPO DETERMINATO	-	-	-	-
5	506	50602	5060201	506020103	TABELLARE DI POSIZIONE INIZIALE - ALTRO	-	-	-	-
5	506	50602	5060201	506020104	RETRIBUZIONE PER LE FASCE RETRIBUTIVE, POSIZIONI ORGANIZZATIVE, VALORE COMUNE DELLE EX INDENNITÀ DI QUALIFICAZIONE PROFESSIONALE E DELL'INDE	987,25	-	2.451,87	3.439,12
5	506	50602	5060201	506020105	RETRIBUZIONE PER LE FASCE RETRIBUTIVE, POSIZIONI ORGANIZZATIVE, VALORE COMUNE DELLE EX INDENNITÀ DI QUALIFICAZIONE PROFESSIONALE E DELL'INDE	-	-	-	-
5	506	50602	5060201	506020106	RETRIBUZIONE PER LE FASCE RETRIBUTIVE, POSIZIONI ORGANIZZATIVE, VALORE COMUNE DELLE EX INDENNITÀ DI QUALIFICAZIONE PROFESSIONALE E DELL'INDE	-	-	-	-
5	506	50602	5060201	506020107	COMPENSI PER LAVORO STRAORDINARIO E REMUNERAZIONE DI PARTICOLARI CONDIZIONI DI DISAGIO, PERICOLO O DANNO - TEMPO INDETERMINATO	1.059,16	1.059,16	-	-
5	506	50602	5060201	506020108	COMPENSI PER LAVORO STRAORDINARIO E REMUNERAZIONE DI PARTICOLARI CONDIZIONI DI DISAGIO, PERICOLO O DANNO - TEMPO DETERMINATO	-	-	-	-
5	506	50602	5060201	506020109	COMPENSI PER LAVORO STRAORDINARIO E REMUNERAZIONE DI PARTICOLARI CONDIZIONI DI DISAGIO, PERICOLO O DANNO - ALTRO	-	-	-	-
5	506	50602	5060201	506020110	PRODUTTIVITÀ COLLETTIVA PER IL MIGLIORAMENTO DEI SERVIZI E IL PREMIO DELLA QUALITÀ DELLE PRESTAZIONI INDIVIDUALI - TEMPO INDETERMINATO	793,41	84,32	-	709,09
5	506	50602	5060201	506020111	PRODUTTIVITÀ COLLETTIVA PER IL MIGLIORAMENTO DEI SERVIZI E IL PREMIO DELLA QUALITÀ DELLE PRESTAZIONI INDIVIDUALI - TEMPO DETERMINATO	-	-	-	-
5	506	50602	5060201	506020112	PRODUTTIVITÀ COLLETTIVA PER IL MIGLIORAMENTO DEI SERVIZI E IL PREMIO DELLA QUALITÀ DELLE PRESTAZIONI INDIVIDUALI - ALTRO	-	-	-	-
5	506	50602	5060201	506020113	ONERI SOCIALI - TEMPO INDETERMINATO	7.361,47	114,64	-	7.246,83
5	506	50602	5060201	506020114	ONERI SOCIALI - TEMPO DETERMINATO	-	-	-	-
5	506	50602	5060201	506020115	ONERI SOCIALI - ALTRO	-	-	-	-
5	506	50602	5060201	506020116	ACCANTONAMENTO TFR - TEMPO INDETERMINATO	-	-	-	-
5	506	50602	5060201	506020117	ACCANTONAMENTO TFR - TEMPO DETERMINATO	-	-	-	-
5	506	50602	5060201	506020118	ACCANTONAMENTO TFR - ALTRO	-	-	-	-

S	G	M	C	SC	DESCRIZIONE	Cons. 2013	In meno	In piu	Cons. 2014
5	506	50602	5060201	506020119	ALTRI COSTI DEL PERSONALE - TEMPO INDETERMINATO	-	-	-	-
5	506	50602	5060201	506020120	ALTRI COSTI DEL PERSONALE - TEMPO DETERMINATO	-	-	-	-
5	506	50602	5060201	506020121	ALTRI COSTI DEL PERSONALE - ALTRO	-	-	-	-
5	507				PERSONALE DEL RUOLO TECNICO	9.965.368,63	640.203,88	322.768,85	9.647.933,60
5	507	50701	5070101		COSTO DEL PERSONALE DIRIGENTE RUOLO TECNICO	323.900,32	6.400,57	10.144,95	327.644,70
5	507	50701	5070101	507010101	COSTO DEL PERSONALE DIRIGENTE RUOLO TECNICO	323.900,32	6.400,57	10.144,95	327.644,70
5	507	50701	5070101	507010102	RETRIBUZIONE TABELLARE - TEMPO INDETERMINATO	179.438,78	3.739,07	-	175.699,71
5	507	50701	5070101	507010102	RETRIBUZIONE TABELLARE - TEMPO DETERMINATO	-	-	-	-
5	507	50701	5070101	507010103	RETRIBUZIONE TABELLARE - ALTRO	-	-	-	-
5	507	50701	5070101	507010104	RETRIBUZIONE DI POSIZIONE - TEMPO INDETERMINATO	70.888,37	-	10.144,95	81.033,32
5	507	50701	5070101	507010104	RETRIBUZIONE DI POSIZIONE - TEMPO INDETERMINATO	-	-	-	-
5	507	50701	5070101	507010105	RETRIBUZIONE DI POSIZIONE - TEMPO DETERMINATO	-	-	-	-
5	507	50701	5070101	507010106	RETRIBUZIONE DI POSIZIONE - ALTRO	-	-	-	-
5	507	50701	5070101	507010107	INDENNITÀ DA PARTICOLARI CONDIZIONI DI LAVORO - TEMPO INDETERMINATO	-	-	-	-
5	507	50701	5070101	507010107	INDENNITÀ DA PARTICOLARI CONDIZIONI DI LAVORO - TEMPO INDETERMINATO	-	-	-	-
5	507	50701	5070101	507010108	INDENNITÀ DA PARTICOLARI CONDIZIONI DI LAVORO - TEMPO DETERMINATO	-	-	-	-
5	507	50701	5070101	507010109	INDENNITÀ DA PARTICOLARI CONDIZIONI DI LAVORO - ALTRO	-	-	-	-
5	507	50701	5070101	507010110	RETRIBUZIONE DI RISULTATO - TEMPO INDETERMINATO	2.732,80	7,59	-	2.725,21
5	507	50701	5070101	507010111	RETRIBUZIONE DI RISULTATO - TEMPO DETERMINATO	-	-	-	-
5	507	50701	5070101	507010112	RETRIBUZIONE DI RISULTATO - ALTRO	-	-	-	-
5	507	50701	5070101	507010113	ONERI SOCIALI - TEMPO INDETERMINATO	70.840,37	2.653,91	-	68.186,46
5	507	50701	5070101	507010114	ONERI SOCIALI - TEMPO DETERMINATO	-	-	-	-
5	507	50701	5070101	507010115	ONERI SOCIALI - ALTRO	-	-	-	-
5	507	50701	5070101	507010116	ACCANTONAMENTO TFR - TEMPO INDETERMINATO	-	-	-	-
5	507	50701	5070101	507010117	ACCANTONAMENTO TFR - TEMPO DETERMINATO	-	-	-	-
5	507	50701	5070101	507010118	ACCANTONAMENTO TFR - ALTRO	-	-	-	-
5	507	50701	5070101	507010119	ALTRI COSTI DEL PERSONALE - TEMPO INDETERMINATO	-	-	-	-
5	507	50701	5070101	507010120	ALTRI COSTI DEL PERSONALE - TEMPO DETERMINATO	-	-	-	-
5	507	50701	5070101	507010121	ALTRI COSTI DEL PERSONALE - ALTRO	-	-	-	-
5	507	50702			COSTO DEL PERSONALE COMPARTO RUOLO TECNICO	9.641.468,31	633.803,31	312.623,90	9.320.288,90
5	507	50702	5070201		COSTO DEL PERSONALE COMPARTO RUOLO TECNICO	9.641.468,31	633.803,31	312.623,90	9.320.288,90
5	507	50702	5070201	507020101	TABELLARE DI POSIZIONE INIZIALE - TEMPO INDETERMINATO	5.935.338,00	416.506,21	-	5.518.831,79
5	507	50702	5070201	507020102	TABELLARE DI POSIZIONE INIZIALE - TEMPO DETERMINATO	-	-	21.388,51	21.388,51
5	507	50702	5070201	507020103	TABELLARE DI POSIZIONE INIZIALE - ALTRO	-	-	-	-

S	G	M	C	SC	DESCRIZIONE	Cons. 2013	In meno	In piu	Cons. 2014
5	507	50702	5070201	507020104	RETRIBUZIONE PER LE FASCE RETRIBUTIVE, POSIZIONI ORGANIZZATIVE, VALORE COMUNE DELLE EX INDENNITÀ DI QUALIFICAZIONE PROFESSIONALE E DELL'INDE	648.757,20	-	41.885,17	690.642,37
5	507	50702	5070201	507020105	RETRIBUZIONE PER LE FASCE RETRIBUTIVE, POSIZIONI ORGANIZZATIVE, VALORE COMUNE DELLE EX INDENNITÀ DI QUALIFICAZIONE PROFESSIONALE E DELL'INDE	-	-	124,15	124,15
5	507	50702	5070201	507020106	RETRIBUZIONE PER LE FASCE RETRIBUTIVE, POSIZIONI ORGANIZZATIVE, VALORE COMUNE DELLE EX INDENNITÀ DI QUALIFICAZIONE PROFESSIONALE E DELL'INDE	-	-	-	-
5	507	50702	5070201	507020107	COMPENSI PER LAVORO STRAORDINARIO E REMUNERAZIONE DI PARTICOLARI CONDIZIONI DI DISAGIO, PERICOLO O DANNO - TEMPO INDETERMINATO	778.423,36	33.818,99	-	744.604,37
5	507	50702	5070201	507020108	COMPENSI PER LAVORO STRAORDINARIO E REMUNERAZIONE DI PARTICOLARI CONDIZIONI DI DISAGIO, PERICOLO O DANNO - TEMPO DETERMINATO	-	-	12.157,59	12.157,59
5	507	50702	5070201	507020109	COMPENSI PER LAVORO STRAORDINARIO E REMUNERAZIONE DI PARTICOLARI CONDIZIONI DI DISAGIO, PERICOLO O DANNO - ALTRO	-	-	-	-
5	507	50702	5070201	507020110	PRODUTTIVITÀ COLLETTIVA PER IL MIGLIORAMENTO DEI SERVIZI E IL PREMIO DELLA QUALITÀ DELLE PRESTAZIONI INDIVIDUALI - TEMPO INDETERMINATO	176.178,46	-	41.087,47	217.265,93
5	507	50702	5070201	507020111	PRODUTTIVITÀ COLLETTIVA PER IL MIGLIORAMENTO DEI SERVIZI E IL PREMIO DELLA QUALITÀ DELLE PRESTAZIONI INDIVIDUALI - TEMPO DETERMINATO	-	-	425,52	425,52
5	507	50702	5070201	507020112	PRODUTTIVITÀ COLLETTIVA PER IL MIGLIORAMENTO DEI SERVIZI E IL PREMIO DELLA QUALITÀ DELLE PRESTAZIONI INDIVIDUALI - ALTRO	-	-	-	-
5	507	50702	5070201	507020113	ONERI SOCIALI - TEMPO INDETERMINATO	2.090.362,56	171.069,38	-	1.919.293,18
5	507	50702	5070201	507020114	ONERI SOCIALI - TEMPO DETERMINATO	-	-	8.954,40	8.954,40
5	507	50702	5070201	507020115	ONERI SOCIALI - ALTRO	-	-	-	-
5	507	50702	5070201	507020116	ACCANTONAMENTO TFR - TEMPO INDETERMINATO	-	-	-	-
5	507	50702	5070201	507020117	ACCANTONAMENTO TFR - TEMPO DETERMINATO	-	-	-	-
5	507	50702	5070201	507020118	ACCANTONAMENTO TFR - ALTRO	-	-	-	-
5	507	50702	5070201	507020119	ALTRI COSTI DEL PERSONALE - TEMPO INDETERMINATO	-	-	186.601,09	186.601,09
5	507	50702	5070201	507020120	ALTRI COSTI DEL PERSONALE - TEMPO DETERMINATO	-	-	-	-
5	507	50702	5070201	507020121	ALTRI COSTI DEL PERSONALE - ALTRO	12.408,73	12.408,73	-	-

S	G	M	C	SC	DESCRIZIONE	Cons. 2013	In meno	In piu	Cons. 2014
5	508				PERSONALE DEL RUOLO AMMINISTRATIVO	8.902.431,32	703.683,31	12.391,34	8.211.139,35
5	508	50801			COSTO DEL PERSONALE DIRIGENTE RUOLO AMMINISTRATIVO	478.375,85	42.890,68	3.299,91	438.785,08
5	508	50801	5080101		COSTO DEL PERSONALE DIRIGENTE RUOLO AMMINISTRATIVO	478.375,85	42.890,68	3.299,91	438.785,08
5	508	50801	5080101	508010101	RETRIBUZIONE TABELLARE - TEMPO INDETERMINATO	227.669,63	23.527,85	-	204.141,78
5	508	50801	5080101	508010102	RETRIBUZIONE TABELLARE - TEMPO DETERMINATO	-	-	-	-
5	508	50801	5080101	508010103	RETRIBUZIONE TABELLARE - ALTRO	-	-	-	-
5	508	50801	5080101	508010104	RETRIBUZIONE DI POSIZIONE - TEMPO INDETERMINATO	141.810,59	15.276,11	-	126.534,48
5	508	50801	5080101	508010105	RETRIBUZIONE DI POSIZIONE - TEMPO DETERMINATO	-	-	-	-
5	508	50801	5080101	508010106	RETRIBUZIONE DI POSIZIONE - ALTRO	-	-	-	-
5	508	50801	5080101	508010107	INDENNITÀ DA PARTICOLARI CONDIZIONI DI LAVORO - TEMPO INDETERMINATO	580,00	580,00	-	-
5	508	50801	5080101	508010108	INDENNITÀ DA PARTICOLARI CONDIZIONI DI LAVORO - TEMPO DETERMINATO	-	-	-	-
5	508	50801	5080101	508010109	INDENNITÀ DA PARTICOLARI CONDIZIONI DI LAVORO - ALTRO	-	-	-	-
5	508	50801	5080101	508010110	RETRIBUZIONE DI RISULTATO - TEMPO INDETERMINATO	3.416,00	-	671,82	4.087,82
5	508	50801	5080101	508010111	RETRIBUZIONE DI RISULTATO - TEMPO DETERMINATO	-	-	-	-
5	508	50801	5080101	508010112	RETRIBUZIONE DI RISULTATO - ALTRO	-	-	-	-
5	508	50801	5080101	508010113	ONERI SOCIALI - TEMPO INDETERMINATO	104.899,63	3.506,72	-	101.392,91
5	508	50801	5080101	508010114	ONERI SOCIALI - TEMPO DETERMINATO	-	-	-	-
5	508	50801	5080101	508010115	ONERI SOCIALI - ALTRO	-	-	-	-
5	508	50801	5080101	508010116	ACCANTONAMENTO TFR - TEMPO INDETERMINATO	-	-	-	-
5	508	50801	5080101	508010117	ACCANTONAMENTO TFR - TEMPO DETERMINATO	-	-	-	-
5	508	50801	5080101	508010118	ACCANTONAMENTO TFR - ALTRO	-	-	-	-
5	508	50801	5080101	508010119	ALTRI COSTI DEL PERSONALE - TEMPO INDETERMINATO	-	-	2.628,09	2.628,09
5	508	50801	5080101	508010120	ALTRI COSTI DEL PERSONALE - TEMPO DETERMINATO	-	-	-	-
5	508	50801	5080101	508010121	ALTRI COSTI DEL PERSONALE - ALTRO	-	-	-	-
5	508	50802			COSTO DEL PERSONALE COMPARTO RUOLO AMMINISTRATIVO	8.424.055,47	660.792,63	9.091,43	7.772.354,27
5	508	50802	5080201		COSTO DEL PERSONALE COMPARTO RUOLO AMMINISTRATIVO	8.424.055,47	660.792,63	9.091,43	7.772.354,27
5	508	50802	5080201	508020101	TABELLARE DI POSIZIONE INIZIALE - TEMPO INDETERMINATO	5.197.498,00	212.404,11	-	4.985.093,89
5	508	50802	5080201	508020102	TABELLARE DI POSIZIONE INIZIALE - TEMPO DETERMINATO	-	-	-	-
5	508	50802	5080201	508020103	TABELLARE DI POSIZIONE INIZIALE - ALTRO	-	-	-	-
5	508	50802	5080201	508020104	RETRIBUZIONE PER LE FASCE RETRIBUTIVE, POSIZIONI ORGANIZZATIVE, VALORE COMUNE DELLE EX INDENNITÀ DI QUALIFICAZIONE PROFESSIONALE E DELL'INDE	848.751,75	2.729,22	-	846.022,53

S	G	M	C	SC	DESCRIZIONE	Cons. 2013	In meno	In piu	Cons. 2014
5	508	50802	5080201	508020105	RETRIBUZIONE PER LE FASCE RETRIBUTIVE, POSIZIONI ORGANIZZATIVE, VALORE COMUNE DELLE EX INDENNITÀ DI QUALIFICAZIONE PROFESSIONALE E DELL'INDE	-	-	-	-
5	508	50802	5080201	508020106	RETRIBUZIONE PER LE FASCE RETRIBUTIVE, POSIZIONI ORGANIZZATIVE, VALORE COMUNE DELLE EX INDENNITÀ DI QUALIFICAZIONE PROFESSIONALE E DELL'INDE	-	-	-	-
5	508	50802	5080201	508020107	COMPENSI PER LAVORO STRAORDINARIO E REMUNERAZIONE DI PARTICOLARI CONDIZIONI DI DISAGIO, PERICOLO O DANNO - TEMPO INDETERMINATO	334.678,09	227.523,88	-	107.154,21
5	508	50802	5080201	508020108	COMPENSI PER LAVORO STRAORDINARIO E REMUNERAZIONE DI PARTICOLARI CONDIZIONI DI DISAGIO, PERICOLO O DANNO - TEMPO DETERMINATO	-	-	-	-
5	508	50802	5080201	508020109	COMPENSI PER LAVORO STRAORDINARIO E REMUNERAZIONE DI PARTICOLARI CONDIZIONI DI DISAGIO, PERICOLO O DANNO - ALTRO	-	-	-	-
5	508	50802	5080201	508020110	PRODUTTIVITÀ COLLETTIVA PER IL MIGLIORAMENTO DEI SERVIZI E IL PREMIO DELLA QUALITÀ DELLE PRESTAZIONI INDIVIDUALI - TEMPO INDETERMINATO	169.397,80	-	5.039,00	174.436,80
5	508	50802	5080201	508020111	PRODUTTIVITÀ COLLETTIVA PER IL MIGLIORAMENTO DEI SERVIZI E IL PREMIO DELLA QUALITÀ DELLE PRESTAZIONI INDIVIDUALI - TEMPO DETERMINATO	-	-	-	-
5	508	50802	5080201	508020112	PRODUTTIVITÀ COLLETTIVA PER IL MIGLIORAMENTO DEI SERVIZI E IL PREMIO DELLA QUALITÀ DELLE PRESTAZIONI INDIVIDUALI - ALTRO	-	-	-	-
5	508	50802	5080201	508020113	ONERI SOCIALI - TEMPO INDETERMINATO	1.842.003,39	218.135,42	-	1.623.867,97
5	508	50802	5080201	508020114	ONERI SOCIALI - TEMPO DETERMINATO	-	-	-	-
5	508	50802	5080201	508020115	ONERI SOCIALI - ALTRO	-	-	-	-
5	508	50802	5080201	508020116	ACCANTONAMENTO TRF - TEMPO INDETERMINATO	-	-	-	-
5	508	50802	5080201	508020117	ACCANTONAMENTO TRF - TEMPO DETERMINATO	-	-	-	-
5	508	50802	5080201	508020118	ACCANTONAMENTO TRF - ALTRO	-	-	-	-
5	508	50802	5080201	508020119	ALTRI COSTI DEL PERSONALE - TEMPO INDETERMINATO	31.726,44	-	4.052,43	35.778,87
5	508	50802	5080201	508020120	ALTRI COSTI DEL PERSONALE - TEMPO DETERMINATO	-	-	-	-
5	508	50802	5080201	508020121	ALTRI COSTI DEL PERSONALE - ALTRO	-	-	-	-
5	509				ONERI DIVERSI DI GESTIONE	964.833,99	-	315.042,81	1.279.876,80
5	509	50901			IMPOSTE E TASSE (ESCLUSO IRAP E IRES)	271.432,16	-	156.271,51	427.703,67
5	509	50901	5090101		IMPOSTE E TASSE (ESCLUSO IRAP E IRES)	271.432,16	-	156.271,51	427.703,67
5	509	50901	5090101	509010101	IMU	16.592,37	-	22.865,29	39.457,66
5	509	50901	5090101	509010102	TARSU	254.839,79	-	132.689,76	387.529,55

S	G	M	C	SC	DESCRIZIONE	Cons. 2013	In meno	In piu	Cons. 2014
5	509	50901	5090101	509010103	ALTRE	-	-	716,46	716,46
5	509	50902			PERDITE SU CREDITI	-	-	-	-
5	509	50902	5090201		PERDITE SU CREDITI	-	-	-	-
5	509	50902	5090201	509020101	PERDITE SU CREDITI	-	-	-	-
5	509	50903			ALTRI ONERI DIVERSI DI GESTIONE	693.401,83	-	158.771,30	852.173,13
5	509	50903	5090301		INDENNITÀ, RIMBORSO SPESE E ONERI SOCIALI PER GLI ORGANI DIRETTIVI E C	409.456,32	-	73.780,99	483.237,31
5	509	50903	5090301	509030101	INDENNITÀ, RIMBORSO SPESE E ONERI SOCIALI PER DIREZIONE AZIENDALE	281.098,16	-	63.804,09	344.902,25
5	509	50903	5090301	509030102	INDENNITÀ, RIMBORSO SPESE E ONERI SOCIALI PER COLLEGIO SINDACALE	128.358,16	-	9.976,90	138.335,06
5	509	50903	5090302		ALTRI ONERI DIVERSI DI GESTIONE	283.945,51	-	84.990,31	368.935,82
5	509	50903	5090302	509030201	ALTRI ONERI DIVERSI DI GESTIONE	283.945,51	-	84.990,31	368.935,82
5	510				AMMORTAMENTI DELLE IMMOBILIZZAZIONI IMMATERIALI	11.514,77	3.681,94	-	7.832,83
5	510	51001			AMMORTAMENTI DELLE IMMOBILIZZAZIONI IMMATERIALI	11.514,77	3.681,94	-	7.832,83
5	510	51001	5100101		AMMORTAMENTI DEI COSTI DI IMPIANTO E DI AMPLIAMENTO	-	-	-	-
5	510	51001	5100101	510010101	AMMORTAMENTI DEI COSTI DI IMPIANTO E DI AMPLIAMENTO	-	-	-	-
5	510	51001	5100102		AMMORTAMENTI DEI COSTI DI RICERCA E SVILUPPO	-	-	-	-
5	510	51001	5100102	510010201	AMMORTAMENTI DEI COSTI DI RICERCA E SVILUPPO	-	-	-	-
5	510	51001	5100103		AMMORTAMENTI DEI DIRITTI DI BREVETTO E DIRITTI DI UTILIZZAZIONE DELLE	-	-	-	-
5	510	51001	5100103	510010301	AMMORTAMENTI DEI DIRITTI DI BREVETTO E DIRITTI DI UTILIZZAZIONE DELLE OPERE D'INGEGNO - DERIVANTI DALL'ATTIVITÀ DI RICERCA	-	-	-	-
5	510	51001	5100104		AMMORTAMENTI DEI DIRITTI DI BREVETTO E DIRITTI DI UTILIZZAZIONE DELLE	-	-	-	-
5	510	51001	5100104	510010401	AMMORTAMENTI DEI DIRITTI DI BREVETTO E DIRITTI DI UTILIZZAZIONE DELLE OPERE D'INGEGNO - ALTRI	-	-	-	-
5	510	51001	5100105		AMMORTAMENTI DELLE CONCESSIONI, LICENZE, MARCHI E DIRITTI SIMILI	-	-	-	-
5	510	51001	5100105	510010501	AMMORTAMENTI DELLE CONCESSIONI, LICENZE, MARCHI E DIRITTI SIMILI	-	-	-	-
5	510	51001	5100106		AMMORTAMENTI SU MIGLIORIE SU BENI DI TERZI	-	-	-	-
5	510	51001	5100106	510010601	AMMORTAMENTI SU MIGLIORIE SU BENI DI TERZI	-	-	-	-
5	510	51001	5100107		AMMORTAMENTI PUBBLICITÀ	-	-	-	-
5	510	51001	5100107	510010701	AMMORTAMENTI PUBBLICITÀ	-	-	-	-
5	510	51001	5100108		AMMORTAMENTI ALTRE IMMOBILIZZAZIONI IMMATERIALI	11.514,77	3.681,94	-	7.832,83
5	510	51001	5100108	510010801	AMMORTAMENTI ALTRE IMMOBILIZZAZIONI IMMATERIALI	11.514,77	3.681,94	-	7.832,83

S	G	M	C	SC	DESCRIZIONE	Cons. 2013	In meno	In piu	Cons. 2014
5	511				AMMORTAMENTO DEI FABBRICATI	1.698.178,70	-	24.617,26	1.722.795,96
5	511	51101			AMMORTAMENTI FABBRICATI NON STRUMENTALI (DISPONIBILI)	10.046,46	-	19,80	10.066,26
5	511	51101	5110101		AMMORTAMENTI FABBRICATI NON STRUMENTALI (DISPONIBILI)	10.046,46	-	19,80	10.066,26
5	511	51101	5110101	511010101	AMMORTAMENTI FABBRICATI NON STRUMENTALI (DISPONIBILI)	10.046,46	-	19,80	10.066,26
5	511	51101	5110102		AMMORTAMENTI COSTRUZIONI LEGGERE (DISPONIBILI)	-	-	-	-
5	511	51101	5110102	511010201	AMMORTAMENTI COSTRUZIONI LEGGERE (DISPONIBILI)	-	-	-	-
5	511	51102			AMMORTAMENTI FABBRICATI STRUMENTALI (INDISPONIBILI)	1.688.132,24	-	24.597,46	1.712.729,70
5	511	51102	5110201		AMMORTAMENTI FABBRICATI STRUMENTALI (INDISPONIBILI)	1.688.132,24	-	24.597,46	1.712.729,70
5	511	51102	5110201	511020101	AMMORTAMENTI FABBRICATI STRUMENTALI (INDISPONIBILI)	1.688.132,24	-	24.597,46	1.712.729,70
5	512				AMMORTAMENTI DELLE ALTRE IMMOBILIZZAZIONI MATERIALI	970.512,99	146.599,95	30.923,25	854.836,29
5	512	51201			AMMORTAMENTI DELLE ALTRE IMMOBILIZZAZIONI MATERIALI	970.512,99	146.599,95	30.923,25	854.836,29
5	512	51201	5120101		AMMORTAMENTI DI IMPIANTI E MACCHINARI SANITARI	215.517,11	3.759,58	-	211.757,53
5	512	51201	5120101	512010101	AMMORTAMENTI DI IMPIANTI E MACCHINARI SANITARI	215.517,11	3.759,58	-	211.757,53
5	512	51201	5120102		AMMORTAMENTI DI IMPIANTI E MACCHINARI NON SANITARI	-	-	-	-
5	512	51201	5120102	512010201	AMMORTAMENTI DI IMPIANTI E MACCHINARI NON SANITARI	-	-	-	-
5	512	51201	5120103		AMMORTAMENTI DI ATTREZZATURE SANITARIE E SCIENTIFICHE	578.115,34	117.883,31	-	460.232,03
5	512	51201	5120103	512010301	AMMORTAMENTI DI ATTREZZATURE SANITARIE E SCIENTIFICHE	578.115,34	117.883,31	-	460.232,03
5	512	51201	5120104		AMMORTAMENTI DI ATTREZZATURE GENERICHE	-	-	-	-
5	512	51201	5120104	512010401	AMMORTAMENTI DI ATTREZZATURE GENERICHE	-	-	-	-
5	512	51201	5120105		AMMORTAMENTI DI MOBILI E ARREDI	64.565,59	5.451,77	-	59.113,82
5	512	51201	5120105	512010501	AMMORTAMENTI DI MOBILI E ARREDI	64.565,59	5.451,77	-	59.113,82
5	512	51201	5120106		AMMORTAMENTI DI AMBULANZE	-	-	-	-
5	512	51201	5120106	512010601	AMMORTAMENTI DI AMBULANZE	-	-	-	-
5	512	51201	5120107		AMMORTAMENTI DI AUTOMEZZI	49.725,51	-	30.923,25	80.648,76
5	512	51201	5120107	512010701	AMMORTAMENTI DI AUTOMEZZI	49.725,51	-	30.923,25	80.648,76
5	512	51201	5120108		AMMORTAMENTI DI ALTRI MEZZI DI TRASPORTO	-	-	-	-
5	512	51201	5120108	512010801	AMMORTAMENTI DI ALTRI MEZZI DI TRASPORTO	-	-	-	-
5	512	51201	5120109		AMMORTAMENTI DI ALTRI BENI MATERIALI	62.589,44	19.505,29	-	43.084,15
5	512	51201	5120109	512010901	AMMORTAMENTI DI ALTRI BENI MATERIALI	62.589,44	19.505,29	-	43.084,15
5	513				SVALUTAZIONE DELLE IMMOBILIZZAZIONI E DEI CREDITI	-	-	-	-
5	513	51301			SVALUTAZIONE DELLE IMMOBILIZZAZIONI IMMATERIALI E MATERIALI	-	-	-	-
5	513	51301	5130101		SVALUTAZIONE DELLE IMMOBILIZZAZIONI IMMATERIALI E MATERIALI	-	-	-	-
5	513	51301	5130101	513010101	SVALUTAZIONE DELLE IMMOBILIZZAZIONI IMMATERIALI E MATERIALI	-	-	-	-
5	513	51302			SVALUTAZIONE DEI CREDITI	-	-	-	-
5	513	51302	5130201		SVALUTAZIONE DEI CREDITI	-	-	-	-
5	513	51302	5130201	513020101	SVALUTAZIONE DEI CREDITI	-	-	-	-

S	G	M	C	SC	DESCRIZIONE	Cons. 2013	In meno	In piu	Cons. 2014
5	514				RIMANENZE INIZIALI	5.168.533,49	1.200.002,33	1.021,69	3.969.552,85
5	514	51401			RIMANENZE SANITARIE INIZIALI	5.053.324,78	1.171.971,74	1.021,69	3.882.374,73
5	514	51401	5140101		PRODOTTI FARMACEUTICI ED EMODERIVATI	3.847.614,07	1.044.372,77	-	2.803.241,30
5	514	51401	5140101	514010101	MEDICINALI CON AIC, AD ECCEZIONE DI VACCINI ED EMODERIVATI DI PRODUZIONE REGIONALE	3.847.614,07	1.044.372,77	-	2.803.241,30
5	514	51401	5140101	514010102	MEDICINALI SENZA AIC	-	-	-	-
5	514	51401	5140101	514010103	EMODERIVATI DI PRODUZIONE REGIONALE	-	-	-	-
5	514	51401	5140101	514010104	OSSIGENO CON AIC	-	-	-	-
5	514	51401	5140101	514010105	OSSIGENO SENZA AIC	-	-	-	-
5	514	51401	5140101	514010106	MATERIALI PER EMODIALISI CON AIC	-	-	-	-
5	514	51401	5140101	514010107	MATERIALI PER EMODIALISI SENZA AIC	-	-	-	-
5	514	51401	5140101	514010108	GAS MEDICALI CON AIC	-	-	-	-
5	514	51401	5140101	514010109	GAS MEDICALI SENZA AIC	-	-	-	-
5	514	51401	5140101	514010110	MEZZI DI CONTRASTO CON AIC	-	-	-	-
5	514	51401	5140101	514010111	MEZZI DI CONTRASTO SENZA AIC	-	-	-	-
5	514	51401	5140102		SANGUE	-	-	-	-
5	514	51401	5140102	514010201	DA PUBBLICO (AZIENDE SANITARIE PUBBLICHE DELLA REGIONE) e MOBILITÀ INTRAREGIONALE	-	-	-	-
5	514	51401	5140102	514010202	DA PUBBLICO (AZIENDE SANITARIE PUBBLICHE EXTRA REGIONE) e MOBILITÀ EXTRAREGIONALE	-	-	-	-
5	514	51401	5140102	514010203	DA ALTRI SOGGETTI	-	-	-	-
5	514	51401	5140103		DISPOSITIVI MEDICI	1.099.535,34	21.423,60	1.021,69	1.079.133,43
5	514	51401	5140103	514010301	DISPOSITIVI MEDICO DIAGNOSTICI IN VITRO (IVD)	21.423,60	21.423,60	-	-
5	514	51401	5140103	514010302	DISPOSITIVI MEDICI	-	-	-	-
5	514	51401	5140103	514010303	DISPOSITIVI MEDICI IMPIANTABILI ATTIVI	-	-	-	-
5	514	51401	5140103	514010304	PRESIDI CHIRURGICI	1.078.111,74	-	1.021,69	1.079.133,43
5	514	51401	5140104		PRODOTTI DIETETICI	9.796,40	9.796,40	-	-
5	514	51401	5140104	514010401	PRODOTTI DIETETICI	9.796,40	9.796,40	-	-
5	514	51401	5140105		MATERIALI PER LA PROFILASSI (VACCINI)	92.489,65	92.489,65	-	-
5	514	51401	5140105	514010501	MATERIALI PER LA PROFILASSI (VACCINI)	92.489,65	92.489,65	-	-
5	514	51401	5140106		PRODOTTI CHIMICI	2.374,53	2.374,53	-	-
5	514	51401	5140106	514010601	PRODOTTI CHIMICI	2.374,53	2.374,53	-	-
5	514	51401	5140107		MATERIALI E PRODOTTI PER USO VETERINARIO	-	-	-	-
5	514	51401	5140107	514010701	FARMACI PER USO VETERINAIO	-	-	-	-
5	514	51401	5140107	514010702	ALTRI MATERIALI E PRODOTTI PER USO VETERINAIO	-	-	-	-

S	G	M	C	SC	DESCRIZIONE	Cons. 2013	In meno	In piu	Cons. 2014
5	514	51401	5140108		ALRI BENI SANITARI	1.514,79	1.514,79	-	-
5	514	51401	5140108	514010801	ALTRI BENI E PRODOTTI SANITARI	1.514,79	1.514,79	-	-
5	514	51402			RIMANENZE NON SANITARIE INIZIALI	115.208,71	28.030,59	-	87.178,12
5	514	51402	5140201		RIMANENZE NON SANITARIE INIZIALI	115.208,71	28.030,59	-	87.178,12
5	514	51402	5140201	514020101	PRODOTTI ALIMENTARI	-	-	-	-
5	514	51402	5140201	514020102	MATERIALI DI GUARDAROBA, DI PULIZIA, E DI CONVIVENZA IN GENERE	11.039,13	6.087,09	-	4.952,04
5	514	51402	5140201	514020103	COMBUSTIBILI, CARBURANTI E LUBRIFICANTI	-	-	-	-
5	514	51402	5140201	514020104	SUPPORTI INFORMATICI E CANCELLERIA	60.968,58	6.486,20	-	54.482,38
5	514	51402	5140201	514020105	MATERIALE PER LA MANUTENZIONE	43.201,00	15.457,30	-	27.743,70
5	514	51402	5140201	514020106	ALTRI BENI NON SANITARI	-	-	-	-
5	515				ACCANTONAMENTI DELL'ESERCIZIO	1.500.139,28	276.803,63	2.824.097,25	4.047.432,90
5	515	51501			ACCANTONAMENTI PER RISCHI	874.089,95	246.000,00	1.360.070,05	1.988.160,00
5	515	51501	5150101		ACCANTONAMENTI PER CAUSE CIVILI ED ONERI PROCESSUALI	-	-	1.088.160,00	1.088.160,00
5	515	51501	5150101	515010101	ACCANTONAMENTI PER CAUSE CIVILI ED ONERI PROCESSUALI	-	-	1.088.160,00	1.088.160,00
5	515	51501	5150102		ACCANTONAMENTI PER CONTENZIOSO PERSONALE DIPENDENTE	28.089,95	-	271.910,05	300.000,00
5	515	51501	5150102	515010201	ACCANTONAMENTI PER CONTENZIOSO PERSONALE DIPENDENTE	28.089,95	-	271.910,05	300.000,00
5	515	51501	5150103		ACCANTONAMENTI PER RISCHI CONNESSI ALL'ACQUISTO DI PRESTAZIONI SANITAR	-	-	-	-
5	515	51501	5150103	515010301	ACCANTONAMENTI PER RISCHI CONNESSI ALL'ACQUISTO DI PRESTAZIONI SANITARIE DA PRIVATO	-	-	-	-
5	515	51501	5150104		ACCANTONAMENTI PER COPERTURA DIRETTA DEI RISCHI (AUTOASSICURAZIONE)	-	-	-	-
5	515	51501	5150104	515010401	ACCANTONAMENTI PER COPERTURA DIRETTA DEI RISCHI (AUTOASSICURAZIONE)	-	-	-	-
5	515	51501	5150105		ALTRI ACCANTONAMENTI PER RISCHI	846.000,00	246.000,00	-	600.000,00
5	515	51501	5150105	515010501	ALTRI ACCANTONAMENTI PER RISCHI	846.000,00	246.000,00	-	600.000,00
5	515	51502			ACCANTONAMENTI PER PREMIO DI OPEROSITA' (SUMAI)	268.000,00	-	-	268.000,00
5	515	51502	5150201		ACCANTONAMENTI PER PREMIO DI OPEROSITA' (SUMAI)	268.000,00	-	-	268.000,00
5	515	51502	5150201	515020101	ACCANTONAMENTI PER PREMIO DI OPEROSITA' (SUMAI)	268.000,00	-	-	268.000,00
5	515	51503			ACCANTONAMENTI PER QUOTE INUTILIZZATE DI CONTRIBUTI	161.512,58	-	662.578,02	824.090,60
5	515	51503	5150301		ACCANTONAMENTI PER QUOTE INUTILIZZATE DI CONTRIBUTI DA REGIONE E PROV.	161.512,58	-	638.578,02	800.090,60
5	515	51503	5150301	515030101	ACCANTONAMENTI PER QUOTE INUTILIZZATE CONTRIBUTI DA REGIONE PER QUOTA RINNOVO CONVENZIONI L 133/08	-	-	-	-
5	515	51503	5150301	515030102	ACCANTONAMENTI PER QUOTE INUTILIZZATE CONTRIBUTI DA REGIONE PER QUOTA EMERSIONE EXTRACOMUNITARI L 102/09	-	-	-	-

S	G	M	C	SC	DESCRIZIONE	Cons. 2013	In meno	In piu	Cons. 2014
5	515	51503	5150301	515030103	ACCANTONAMENTI PER QUOTE INUTILIZZATE CONTRIBUTI DA REGIONE PER QUOTA MEDICINA PENITENZIARIA DLVO 230/99	-	-	-	-
5	515	51503	5150301	515030104	ACCANTONAMENTI PER QUOTE INUTILIZZATE CONTRIBUTI DA REGIONE PER QUOTA HANSENIANI L 31/86	-	-	-	-
5	515	51503	5150301	515030105	ACCANTONAMENTI PER QUOTE INUTILIZZATE CONTRIBUTI DA REGIONE PER QUOTA FIBROSI CISTICA L 362/98	-	-	-	-
5	515	51503	5150301	515030106	ACCANTONAMENTI PER QUOTE INUTILIZZATE CONTRIBUTI DA REGIONE PER QUOTA EXTRACOMUNITARI IRREGOLARI L 40/98	-	-	-	-
5	515	51503	5150301	515030107	ACCANTONAMENTI PER QUOTE INUTILIZZATE CONTRIBUTI DA REGIONE PER QUOTA FONDO ESCLUSIVITÀ L 488/99	-	-	-	-
5	515	51503	5150301	515030108	ACCANTONAMENTI PER QUOTE INUTILIZZATE CONTRIBUTI DA REGIONE PER QUOTA BORSE STUDIO MG L 109/88	-	-	-	-
5	515	51503	5150301	515030109	ACCANTONAMENTI PER QUOTE INUTILIZZATE CONTRIBUTI DA REGIONE PER QUOTA VETERINARIA L 218/88	-	-	-	-
5	515	51503	5150301	515030110	ACCANTONAMENTI PER QUOTE INUTILIZZATE CONTRIBUTI DA REGIONE PER QUOTA AIDS L 135/90	-	-	-	-
5	515	51503	5150301	515030111	ACCANTONAMENTI PER QUOTE INUTILIZZATE CONTRIBUTI DA REGIONE PER QUOTA PROGETTI DI PSN L 662/96	161.512,58	-	638.578,02	800.090,60
5	515	51503	5150301	515030112	ACCANTONAMENTI PER QUOTE INUTILIZZATE CONTRIBUTI DA REGIONE PER QUOTA MUTUI PRE-RIFORMA	-	-	-	-
5	515	51503	5150301	515030113	ACCANTONAMENTI PER QUOTE INUTILIZZATE CONTRIBUTI DA REGIONE PER QUOTA BORSE STUDIO SPECIALIZZANDI	-	-	-	-
5	515	51503	5150301	515030114	ACCANTONAMENTI PER QUOTE INUTILIZZATE CONTRIBUTI DA REGIONE PER ALTRO	-	-	-	-
5	515	51503	5150302		ACCANTONAMENTI PER QUOTE INUTILIZZATE DI CONTRIBUTI DA SOGGETTI PUBBLI	-	-	-	-
5	515	51503	5150302	515030201	ACCANTONAMENTI PER QUOTE INUTILIZZATE DI CONTRIBUTI DA SOGGETTI PUBBLICI (EXTRA FONDO) VINCOLATI	-	-	-	-
5	515	51503	5150303		ACCANTONAMENTI PER QUOTE INUTILIZZATE DI CONTRIBUTI DA SOGGETTI PUBBLI	-	-	-	-
5	515	51503	5150303	515030301	ACCANTONAMENTI PER QUOTE INUTILIZZATE DI CONTRIBUTI DA SOGGETTI PUBBLICI PER RICERCA	-	-	-	-
5	515	51503	5150304		ACCANTONAMENTI PER QUOTE INUTILIZZATE CONTRIBUTI VINCOLATI DA PRIVATI	-	-	24.000,00	24.000,00
5	515	51503	5150304	515030401	ACCANTONAMENTI PER QUOTE INUTILIZZATE CONTRIBUTI VINCOLATI DA PRIVATI	-	-	24.000,00	24.000,00

S	G	M	C	SC	DESCRIZIONE	Cons. 2013	In meno	In piu	Cons. 2014
5	515	51504			ALTRI ACCANTONAMENTI	196.536,75	30.803,63	801.449,18	967.182,30
5	515	51504	5150401		ACCANTONAMENTI PER INTERESSI DI MORA	-	-	500.000,00	500.000,00
5	515	51504	5150401	515040101	ACCANTONAMENTI PER INTERESSI DI MORA	-	-	500.000,00	500.000,00
5	515	51504	5150402		ACC. RINNOVI CONVENZIONI MMG/PLS/MCA ED ALTRI	196.536,75	30.803,63	-	165.733,12
5	515	51504	5150402	515040201	ACC. RINNOVI CONVENZIONI MMG/PLS/MCA ED ALTRI	196.536,75	30.803,63	-	165.733,12
5	515	51504	5150403		ACC. RINNOVI CONVENZIONI MEDICI SUMAI	-	-	29.449,18	29.449,18
5	515	51504	5150403	515040301	ACC. RINNOVI CONVENZIONI MEDICI SUMAI	-	-	29.449,18	29.449,18
5	515	51504	5150404		ACC. RINNOVI CONTRATT.: DIRIGENZA MEDICA	-	-	-	-
5	515	51504	5150404	515040401	ACC. RINNOVI CONTRATT.: DIRIGENZA MEDICA	-	-	-	-
5	515	51504	5150405		ACC. RINNOVI CONTRATT.: DIRIGENZA NON MEDICA	-	-	-	-
5	515	51504	5150405	515040501	ACC. RINNOVI CONTRATT.: DIRIGENZA NON MEDICA	-	-	-	-
5	515	51504	5150406		ACC. RINNOVI CONTRATT.: COMPARTO	-	-	-	-
5	515	51504	5150406	515040601	ACC. RINNOVI CONTRATT.: COMPARTO	-	-	-	-
5	515	51504	5150407		ALTRI ACCANTONAMENTI	-	-	272.000,00	272.000,00
5	515	51504	5150407	515040701	ACCANTONAMENTI FONDO IMPOSTE PER CONTENZIOSI TRIBUTARI	-	-	272.000,00	272.000,00
5	515	51504	5150407	515040702	ALTRI ACCANTONAMENTI	-	-	-	-
Totale Costi della produzione						272.557.021,99			273.946.542,20

S	G	M	C	SC	DESCRIZIONE	Cons. 2013	In meno	In piu	Cons. 2014
6					PROVENTI E ONERI FINANZIARI	-	2.191,81	881.124,05	- 1.705.127,80
6	601				INTERESSI ATTIVI	2.015,59	2.015,59	-	-
6	601	60101			INTERESSI ATTIVI SU C/ TESORERIA	-	-	-	-
6	601	60101	6010101		INTERESSI ATTIVI SU C/ TESORERIA	-	-	-	-
6	601	60102			INTERESSI ATTIVI SU C/C POSTALI E BANCARI	2.015,59	2.015,59	-	-
6	601	60102	6010201		INTERESSI ATTIVI SU C/C POSTALI E BANCARI	2.015,59	2.015,59	-	-
6	601	60102	6010201	601020101	INTERESSI ATTIVI SU C/C POSTALI E BANCARI	2.015,59	2.015,59	-	-
6	601	60103			ALTRI INTERESSI ATTIVI	-	-	-	-
6	601	60103	6010301		ALTRI INTERESSI ATTIVI	-	-	-	-
6	601	60103	6010301	601030101	ALTRI INTERESSI ATTIVI	-	-	-	-
6	602				ALTRI PROVENTI	364,22	176,22	-	188,00
6	602	60201			PROVENTI DA PARTECIPAZIONI	-	4,00	-	4,00
6	602	60201	6020101		PROVENTI DA PARTECIPAZIONI	-	4,00	-	4,00
6	602	60201	6020101	602010101	PROVENTI DA PARTECIPAZIONI	-	4,00	-	-
6	602	60202			PROVENTI FINANZIARI DA CREDITI ISCRITTI NELLE IMMOBILIZZAZIONI	-	-	-	-
6	602	60202	6020201		PROVENTI FINANZIARI DA CREDITI ISCRITTI NELLE IMMOBILIZZAZIONI	-	-	-	-
6	602	60202	6020201	602020101	PROVENTI FINANZIARI DA CREDITI ISCRITTI NELLE IMMOBILIZZAZIONI	-	-	-	-
6	602	60203			PROVENTI FINANZIARI DA TITOLI ISCRITTI NELLE IMMOBILIZZAZIONI	-	-	-	-
6	602	60203	6020301		PROVENTI FINANZIARI DA TITOLI ISCRITTI NELLE IMMOBILIZZAZIONI	-	-	-	-
6	602	60203	6020301	602030101	PROVENTI FINANZIARI DA TITOLI ISCRITTI NELLE IMMOBILIZZAZIONI	-	-	-	-
6	602	60204			ALTRI PROVENTI FINANZIARI DIVERSI DAI PRECEDENTI	364,22	172,22	-	192,00
6	602	60204	6020401		ALTRI PROVENTI FINANZIARI DIVERSI DAI PRECEDENTI	364,22	172,22	-	192,00
6	602	60204	6020401	602040101	ALTRI PROVENTI FINANZIARI DIVERSI DAI PRECEDENTI	364,22	172,22	-	192,00
6	602	60205			UTILI SU CAMBI	-	-	-	-
6	602	60205	6020501		UTILI SU CAMBI	-	-	-	-
6	602	60205	6020501	602050101	UTILI SU CAMBI	-	-	-	-
6	603				INTERESSI PASSIVI	824.191,75	-	104.175,28	928.367,03
6	603	60301			INTERESSI PASSIVI SU C/C TESORERIA	675.160,52	-	41.464,75	716.625,27
6	603	60301	6030101		INTERESSI PASSIVI SU C/C TESORERIA	675.160,52	-	41.464,75	716.625,27
6	603	60301	6030101	603010101	INTERESSI PASSIVI SU C/C TESORERIA	675.160,52	-	41.464,75	716.625,27
6	603	60302			INTERESSI PASSIVI SU MUTUI	-	-	-	-
6	603	60302	6030201		INTERESSI PASSIVI SU MUTUI	-	-	-	-
6	603	60302	6030201	603020101	INTERESSI PASSIVI SU MUTUI	-	-	-	-
6	603	60303			ALTRI INTERESSI PASSIVI	149.031,23	-	62.710,53	211.741,76
6	603	60303	6030301		ALTRI INTERESSI PASSIVI	149.031,23	-	62.710,53	211.741,76

S	G	M	C	SC	DESCRIZIONE	Cons. 2013	In meno	In piu	Cons. 2014
6	603	60303	6030301	603030101	ALTRI INTERESSI PASSIVI	149.031,23	-	62.710,53	211.741,76
6	604				ALTRI ONERI	-	-	776.948,77	776.948,77
6	604	60401			ALTRI ONERI FINANZIARI	-	-	776.948,77	776.948,77
6	604	60401	6040101		ALTRI ONERI FINANZIARI	-	-	776.948,77	776.948,77
6	604	60401	6040101	604010101	ALTRI ONERI FINANZIARI	-	-	776.948,77	776.948,77
6	604	60402			PERDITE SU CAMBI	-	-	-	-
6	604	60402	6040201		PERDITE SU CAMBI	-	-	-	-
6	604	60402	6040201	604020101	PERDITE SU CAMBI	-	-	-	-
7					RETTIFICHE DI VALORE DI ATTIVITÀ FINANZIARIE	-	-	-	-
7	701				RIVALUTAZIONI	-	-	-	-
7	701	70101			RIVALUTAZIONI	-	-	-	-
7	701	70101	7010101		RIVALUTAZIONI	-	-	-	-
7	701	70101	7010101	701010101	RIVALUTAZIONI	-	-	-	-
7	702				SVALUTAZIONI	-	-	-	-
7	702	70201			SVALUTAZIONI	-	-	-	-
7	702	70201	7020101		SVALUTAZIONI	-	-	-	-
7	702	70201	7020101	702010101	SVALUTAZIONI	-	-	-	-
8					PROVENTI E ONERI STRAORDINARI	4.095.642,97	3.735.997,19	714.621,30	354.975,52
8	801				PROVENTI STRAORDINARI	5.686.859,81	3.930.781,73	51.754,42	1.807.832,50
8	801	80101			PLUSVALENZE	-	-	-	-
8	801	80101	8010101		PLUSVALENZE	-	-	-	-
8	801	80101	8010101	801010101	PLUSVALENZE	-	-	-	-
8	801	80102			ALTRI PROVENTI STRAORDINARI	-	-	-	-
8	801	80102	8010201		PROVENTI DA DONAZIONI E LIBERALITÀ DIVERSE	5.686.859,81	3.930.781,73	51.754,42	1.807.832,50
8	801	80102	8010201	801020101	PROVENTI DA DONAZIONI E LIBERALITÀ DIVERSE	-	-	-	-
8	801	80102	8010202		SOPRAVVENIENZE ATTIVE	499.923,35	402.109,51	51.754,42	149.568,26
8	801	80102	8010202	801020201	SOPRAVVENIENZE ATTIVE V/ASP-AO, IRCCS, AOU DELLA REGIONE	210.871,80	210.871,80	-	-
8	801	80102	8010202	801020202	SOPRAVVENIENZE ATTIVE V/ASP-AO, IRCCS, AOU DELLA REGIONE RELATIVE ALLA MOBILITÀ INTRAREGIONALE	-	-	-	-
8	801	80102	8010202	801020203	SOPRAVVENIENZE ATTIVE V/TERZI RELATIVE ALLA MOBILITÀ EXTRAREGIONALE	-	-	-	-
8	801	80102	8010202	801020204	SOPRAVVENIENZE ATTIVE V/TERZI RELATIVE AL PERSONALE	-	-	-	-
8	801	80102	8010202	801020205	SOPRAVVENIENZE ATTIVE V/TERZI RELATIVE ALLE CONVENZIONI CON MEDICI DI BASE	-	-	51.754,42	51.754,42
8	801	80102	8010202	801020206	SOPRAVVENIENZE ATTIVE V/TERZI RELATIVE ALLE CONVENZIONI PER LA SPECIALISTICA	-	-	-	-

S	G	M	C	SC	DESCRIZIONE	Cons. 2013	In meno	In piu	Cons. 2014
8	801	80102	8010202	801020207	SOPRAVVENIENZE ATTIVE V/TERZI RELATIVE ALL'ACQUISTO PRESTAZ. SANITARIE DA OPERATORI ACCREDITATI	-	-	-	-
8	801	80102	8010202	801020208	SOPRAVVENIENZE ATTIVE V/TERZI RELATIVE ALL'ACQUISTO DI BENI E SERVIZI	-	-	-	-
8	801	80102	8010202	801020209	ALTRE SOPRAVVENIENZE ATTIVE V/TERZI	289.051,55	191.237,71	-	97.813,84
8	801	80102	8010203		INSUSSISTENZE ATTIVE	5.186.936,46	3.528.672,22	-	1.658.264,24
8	801	80102	801020301	801020301	INSUSSISTENZE ATTIVE V/ASP-AO, IRCCS, AOU DELLA REGIONE	-	-	-	-
8	801	80102	8010203	801020302	INSUSSISTENZE ATTIVE V/ASP-AO, IRCCS, AOU RELATIVE ALLA MOBILITÀ EXTRAREGIONALE	-	-	-	-
8	801	80102	8010203	801020303	INSUSSISTENZE ATTIVE V/TERZI RELATIVE ALLA MOBILITÀ EXTRAREGIONALE	-	-	-	-
8	801	80102	8010203	801020304	INSUSSISTENZE ATTIVE V/TERZI RELATIVE AL PERSONALE	-	-	-	-
8	801	80102	8010203	801020305	INSUSSISTENZE ATTIVE V/TERZI RELATIVE ALLE CONVENZIONI CON MEDICI DI BASE	-	-	-	-
8	801	80102	8010203	801020306	INSUSSISTENZE ATTIVE V/TERZI RELATIVE ALLE CONVENZIONI PER LA SPECIALISTICA	-	-	-	-
8	801	80102	8010203	801020307	INSUSSISTENZE ATTIVE V/TERZI RELATIVE ALL'ACQUISTO PRESTAZ. SANITARIE DA OPERATORI ACCREDITATI	-	-	-	-
8	801	80102	8010203	801020308	INSUSSISTENZE ATTIVE V/TERZI RELATIVE ALL'ACQUISTO DI BENI E SERVIZI	-	-	-	-
8	801	80102	8010203	801020309	ALTRE INSUSSISTENZE ATTIVE V/TERZI	5.186.936,46	3.528.672,22	-	1.658.264,24
8	801	80102	8010204		ALTRI PROVENTI STRAORDINARI	-	-	-	-
8	801	80102	8010204	801020401	ALTRI PROVENTI STRAORDINARI	-	-	-	-
8	802				ONERI STRAORDINARI	1.591.216,84	194.784,54	766.375,72	2.162.808,02
8	802	80201			MINUSVALENZE	-	-	-	-
8	802	80201	8020101		MINUSVALENZE	-	-	-	-
8	802	80201	8020101	802010101	MINUSVALENZE	-	-	-	-
8	802	80202			ALTRI ONERI STRAORDINARI	-	-	-	-
8	802	80202	8020201		ONERI TRIBUTARI DA ESERCIZI PRECEDENTI	1.591.216,84	194.784,54	766.375,72	2.162.808,02
8	802	80202	8020201	802020101	ONERI TRIBUTARI DA ESERCIZI PRECEDENTI	-	-	416.116,00	416.116,00
8	802	80202	8020202		ONERI DA CAUSE CIVILI ED ONERI PROCESSUALI	-	-	-	-
8	802	80202	8020202	802020201	ONERI DA CAUSE CIVILI ED ONERI PROCESSUALI	-	-	-	-
8	802	80202	8020203		SOPRAVVENIENZE PASSIVE	-	-	-	-
8	802	80202	8020203	802020301	SOPRAVVENIENZE PASSIVE V/ASP-AO, IRCCS, AOU DELLA REGIONE	1.591.216,84	194.784,54	350.259,72	1.746.692,02
8	802	80202	8020203	802020302	SOPRAVVENIENZE PASSIVE V/ASP-AO, IRCCS, AOU DELLA REGIONE RELATIVE ALLA MOBILITÀ INTRAREGIONALE	38.400,00	38.400,00	-	-

S	G	M	C	SC	DESCRIZIONE	Cons. 2013	In meno	In piu	Cons. 2014
8	802	80202	8020203	802020303	SOPRAVVENIENZE PASSIVE V/TERZI RELATIVE ALLA MOBILITÀ EXTRAREGIONALE	-	-	-	-
8	802	80202	8020203	802020304	SOPRAVVENIENZE PASSIVE V/TERZI RELATIVE AL PERSONALE - DIRIGENZA MEDICA E VETERINARIA - PER ARRETRATI CCNL	-	-	-	-
8	802	80202	8020203	802020305	SOPRAVVENIENZE PASSIVE V/TERZI RELATIVE AL PERSONALE - DIRIGENZA MEDICA E VETERINARIA - VARIE	1.671,43	1.671,43	-	-
8	802	80202	8020203	802020306	SOPRAVVENIENZE PASSIVE V/TERZI RELATIVE AL PERSONALE - ALTRA DIRIGENZA NON MEDICA - PER ARRETRATI CCNL	73.932,75	73.932,75	-	-
8	802	80202	8020203	802020307	SOPRAVVENIENZE PASSIVE V/TERZI RELATIVE AL PERSONALE - ALTRA DIRIGENZA NON MEDICA - VARIE	-	-	-	-
8	802	80202	8020203	802020308	SOPRAVVENIENZE PASSIVE V/TERZI RELATIVE AL PERSONALE - COMPARTO - PER ARRETRATI CCNL	-	-	-	-
8	802	80202	8020203	802020309	SOPRAVVENIENZE PASSIVE V/TERZI RELATIVE AL PERSONALE - COMPARTO - VARIE	3.783,17	3.783,17	-	-
8	802	80202	8020203	802020310	SOPRAVVENIENZE PASSIVE V/TERZI RELATIVE ALLE CONVENZIONI CON I MMG PER ARRETRATI DA RINNOVI ACNL	-	-	-	-
8	802	80202	8020203	802020311	SOPRAVVENIENZE PASSIVE V/TERZI RELATIVE ALLE CONVENZIONI CON I MMG - VARIE	-	-	-	-
8	802	80202	8020203	802020312	SOPRAVVENIENZE PASSIVE V/TERZI RELATIVE ALLE CONVENZIONI CON I PLS PER ARRETRATI DA RINNOVI ACNL	-	-	-	-
8	802	80202	8020203	802020313	SOPRAVVENIENZE PASSIVE V/TERZI RELATIVE ALLE CONVENZIONI CON I PLS - VARIE	-	-	-	-
8	802	80202	8020203	802020314	SOPRAVVENIENZE PASSIVE V/TERZI RELATIVE ALLE CONVENZIONI PER LA SPECIALISTICA	-	-	-	-
8	802	80202	8020203	802020315	SOPRAVVENIENZE PASSIVE V/TERZI RELATIVE ALL'ACQUISTO PRESTAZ. SANITARIE DA OPERATORI ACCREDITATI	-	-	-	-
8	802	80202	8020203	802020316	SOPRAVVENIENZE PASSIVE V/TERZI RELATIVE ALL'ACQUISTO DI BENI E SERVIZI	1.447.102,27	76.997,19	-	1.370.105,08
8	802	80202	8020203	802020317	ALTRE SOPRAVVENIENZE PASSIVE V/TERZI	26.327,22	-	350.259,72	376.586,94
8	802	80202	8020204		INSUSSISTENZE PASSIVE	-	-	-	-
8	802	80202	8020204	802020401	INSUSSISTENZE PASSIVE V/ASP-AO, IRCCS, AOU DELLA REGIONE	-	-	-	-
8	802	80202	8020204	802020402	INSUSSISTENZE PASSIVE V/TERZI RELATIVE ALLA MOBILITÀ EXTRAREGIONALE	-	-	-	-
8	802	80202	8020204	802020403	INSUSSISTENZE PASSIVE V/TERZI RELATIVE AL PERSONALE	-	-	-	-
8	802	80202	8020204	802020404	INSUSSISTENZE PASSIVE V/TERZI RELATIVE ALLE CONVENZIONI CON MEDICI DI BASE E PEDIATRI DI LIBERA SCELTA	-	-	-	-

S	G	M	C	SC	DESCRIZIONE	Cons. 2013	In meno	In piu	Cons. 2014
8	802	80202	8020204	802020405	INSUSSISTENZE PASSIVE V/TERZI RELATIVE ALLE CONVENZIONI PER LA SPECIALISTICA	-	-	-	-
8	802	80202	8020204	802020406	INSUSSISTENZE PASSIVE V/TERZI RELATIVE ALL'ACQUISTO PRESTAZ. SANITARIE DA OPERATORI ACCREDITATI	-	-	-	-
8	802	80202	8020204	802020407	INSUSSISTENZE PASSIVE V/TERZI RELATIVE ALL'ACQUISTO DI BENI E SERVIZI	-	-	-	-
8	802	80202	8020204	802020408	ALTRE INSUSSISTENZE PASSIVE V/TERZI	-	-	-	-
8	802	80202	8020205		ALTRI ONERI STRAORDINARI	-	-	-	-
8	802	80202	8020205	802020501	ALTRI ONERI STRAORDINARI	-	-	-	-
Risultato prima delle imposte						5.694.963,95	5.942.966,23	8.062.639,31	6.425.116,8

S	G	M	C	SC	DESCRIZIONE	Cons. 2013	In meno	In piu	Cons. 2014
9					IMPOSTE E TASSE	6.377.554,37	182.193,63	156.751,26	6.352.112,00
9	901				IRAP	6.377.554,37	182.193,63	6.751,26	6.202.112,00
9	901	90101			IRAP	6.377.554,37	182.193,63	6.751,26	6.202.112,00
9	901	90101	9010101		IRAP RELATIVA A PERSONALE DIPENDENTE	5.426.382,84	177.790,13	-	5.248.592,71
9	901	90101	9010101	901010101	IRAP RELATIVA A COLLABORATORI E PERSONALE ASSIMILATO A LAVORO DIPENDENTI	5.426.382,84	177.790,13	-	5.248.592,71
9	901	90101	9010102		IRAP RELATIVA A COLLABORATORI E PERSONALE ASSIMILATO A LAVORO DIPENDENTE	931.853,17	-	6.751,26	938.604,43
9	901	90101	9010102	901010201	IRAP RELATIVA A COLLABORATORI E PERSONALE ASSIMILATO A LAVORO DIPENDENTE	931.853,17	-	6.751,26	938.604,43
9	901	90101	9010103		IRAP RELATIVA AD ATTIVITÀ DI LIBERA PROFESSIONE (INTRAMOENIA)	19.318,36	4.403,50	-	14.914,86
9	901	90101	9010103	901010301	IRAP RELATIVA AD ATTIVITÀ DI LIBERA PROFESSIONE (INTRAMOENIA)	19.318,36	4.403,50	-	14.914,86
9	901	90101	9010104		IRAP RELATIVA AD ATTIVITÀ COMMERCIALE	-	-	-	-
9	901	90101	9010104	901010401	IRAP RELATIVA AD ATTIVITÀ COMMERCIALE	-	-	-	-
9	902				IRES	-	-	-	-
9	902	90201			IRES	-	-	-	-
9	902	90201	9020101		IRES SU ATTIVITÀ ISTITUZIONALE	-	-	-	-
9	902	90201	9020101	902010101	IRES SU ATTIVITÀ ISTITUZIONALE	-	-	-	-
9	902	90201	9020102		IRES SU ATTIVITÀ COMMERCIALE	-	-	-	-
9	902	90201	9020102	902010201	IRES SU ATTIVITÀ COMMERCIALE	-	-	-	-
9	903				ACCANTONAMENTO A F.DO IMPOSTE (ACCERTAMENTI, CONDONI, ECC.)	-	-	150.000,00	150.000,00
9	903	90301			ACCANTONAMENTO A F.DO IMPOSTE (ACCERTAMENTI, CONDONI, ECC.)	-	-	150.000,00	150.000,00
9	903	90301	9030101		ACCANTONAMENTO A F.DO IMPOSTE (ACCERTAMENTI, CONDONI, ECC.)	-	-	150.000,00	150.000,00
9	903	90301	9030101	903010101	ACCANTONAMENTO A F.DO IMPOSTE (ACCERTAMENTI, CONDONI, ECC.)	-	-	150.000,00	150.000,00
RISULTATO DI ESERCIZIO						682.590,42	5.760.772,60	7.905.888,05	73.004,82

Conto Economico
D. Lgs. n. 118/2011
Consuntivo 2014 – Preventivo 2014

Azienda Sanitaria Provinciale di Vibo Valentia



AZIENDA 204 -ASP Vibo Valentia

CONTO ECONOMICO

Importi: Euro

SCHEMA DI BILANCIO <i>Decreto Interministeriale 118/2011</i>	Anno	Anno	VARIAZIONE 2014/Prev. 2014	
	2014	Prev. 2014	Importo	%
A) VALORE DELLA PRODUZIONE				
1) Contributi in c/esercizio	266.654.967,29	218.314.656,00	48.340.311,29	22,1%
a) Contributi in c/esercizio - da Regione o Provincia Autonoma per quota I.S. regionale	266.593.617,41	218.299.656,00	48.293.961,41	22,1%
b) Contributi in c/esercizio - extra fondo	37.349,88		37.349,88	
1) Contributi da Regione o Prov. Aut. (extra fondi) - in c/c	18.336,38		18.336,38	
2) Contributi da Regione o Prov. Aut. (extra fondi) - Risorse aggiunte da bilancio a titolo di apertura U.L.I.				
3) Contributi da Regione o Prov. Aut. (extra fondi) - Risorse aggiunte da bilancio a titolo di apertura extra U.L.I.				
4) Contributi da Regione o Prov. Aut. (extra fondi) - altro	19.013,50		19.013,50	
5) Contributi da aziende sanitarie pubbliche (extra fondi)				
6) Contributi da altri soggetti pubblici				
c) Contributi in c/esercizio - per ricerca				
1) da Ministero della Salute per ricerca corrente				
2) da Ministero della Salute per ricerca finalizzata				
3) da Regione e altri soggetti pubblici				
4) da privati				
d) Contributi in c/esercizio - da privati	24.000,00	15.000,00	9.000,00	60,0%
2) Rettifica contributi c/esercizio per destinazione ad investimenti	2.259.159,63	3.170.182,44	911.022,81	-28,7%
3) Utilizzo fondi per quote inutilizzate contributi vincolati di esercizi precedenti	1.157.323,41		1.157.323,41	-
4) Ricavi per prestazioni sanitarie e sociosanitarie a rilevanza sanitaria	5.755.598,01	1.314.386,58	4.441.211,43	337,9%
a) Ricavi per prestazioni sanitarie e sociosanitarie - ad aziende sanitarie pubbliche	4.869.347,02		4.869.347,02	-
b) Ricavi per prestazioni sanitarie e sociosanitarie - intramoenia	311.702,47	285.000,00	26.702,47	9,4%
c) Ricavi per prestazioni sanitarie e sociosanitarie - altro	574.548,52	1.029.386,58	454.838,06	-44,2%
5) Concorsi, recuperi e rimborsi	1.856.994,38	400.000,00	1.456.994,38	364,2%
6) Compartecipazione alla spesa per prestazioni sanitarie (Ticket)	1.801.653,08	2.377.000,00	575.346,92	-24,2%
7) Quota contributi in c/capitale imputata nell'esercizio	2.585.465,08	1.045.000,00	1.540.465,08	147,4%
8) Incrementi delle immobilizzazioni per lavori interni				
9) Altri ricavi e proventi	87.938,22	388.000,00	300.061,78	-77,3%
Totale A)	277.640.779,84	220.668.860,14	56.971.919,70	25,8%
B) COSTI DELLA PRODUZIONE				
1) Acquisti di beni	34.299.055,18	35.610.454,61	1.311.399,43	-3,7%
a) Acquisti di beni sanitari	33.013.286,12	34.088.454,61	1.075.168,49	3,2%
b) Acquisti di beni non sanitari	1.285.769,06	1.522.000,00	236.230,94	-15,5%
2) Acquisti di servizi sanitari	131.232.264,74	69.937.457,06	61.294.807,68	87,6%
a) Acquisti di servizi sanitari - Medicina di base	22.224.089,11	22.150.000,00	74.089,11	0,3%
b) Acquisti di servizi sanitari - Farmaceutica	28.470.921,17	27.121.755,39	1.349.165,78	5,0%
c) Acquisti di servizi sanitari per assistenza specialistica ambulatoriale	13.277.421,21	7.205.936,20	6.071.485,01	84,3%
d) Acquisti di servizi sanitari per assistenza riabilitativa	1.421.804,15	1.539.874,00	118.069,85	7,7%
e) Acquisti di servizi sanitari per assistenza integrativa	4.079.118,07	3.380.000,00	699.118,07	20,7%
f) Acquisti di servizi sanitari per assistenza protesica	3.661.755,19	3.000.000,00	661.755,19	22,1%
g) Acquisti di servizi sanitari per assistenza ospedaliera	51.535.352,00	2.450.778,46	48.884.573,54	1844,2%
h) Acquisti prestazioni di psichiatrica residenziale e semiresidenziale	525.160,53	300.000,00	225.160,53	75,1%
i) Acquisti prestazioni di distribuzione farmaci File F	2.760.689,39		2.760.689,39	-
j) Acquisti prestazioni termali in convenzione	83.000,00		83.000,00	-
k) Acquisti prestazioni di trasporto sanitario	128.172,34	140.000,00	11.827,66	8,2%
l) Acquisti prestazioni socio-sanitarie a rilevanza sanitaria	1.642.579,80	1.529.113,00	113.466,80	7,4%
m) Compartecipazione al personale per att. libero-prof. (intramoenia)	261.777,34	218.000,00	43.777,34	20,1%
n) Rimborsi Assegni e contributi sanitari	420.727,13	374.000,00	46.727,13	12,5%
o) Consulenze, collaborazioni, interinale, altre prestazioni di lavoro sanitarie e sociosanitarie	214.184,00	178.000,00	36.184,00	20,3%
p) Altri servizi sanitari e sociosanitari a rilevanza sanitaria	525.213,31	150.000,00	375.213,31	250,1%
q) Costi per differenziale Tariffe TUC				
3) Acquisti di servizi non sanitari	12.514.375,34	12.724.254,22	209.878,88	-1,6%
a) Servizi non sanitari	12.372.696,18	12.566.760,03	194.063,85	-1,5%
b) Consulenze, collaborazioni, interinale, altre prestazioni di lavoro non sanitarie	76.795,90	95.494,19	18.698,29	-19,6%



SCHEMA DI BILANCIO Decreto Interministeriale 118/2011	Anno 2014	Anno Prev. 2014	VARIAZIONE 2014/Prev. 2014	
			Importo	%
c. Formazioni	64.883,26	62.088,08	2.883,26	4,7%
4) Manutenzione e riparazione	1.660.119,07	1.281.000,00	379.119,07	29,6%
5) Godimento di beni di terzi	2.051.134,65	2.803.000,00	751.865,35	-26,8%
6) Costi del personale	80.307.265,59	82.736.471,94	2.429.206,35	-2,9%
a) Personale dirigente medico	34.201.375,42	34.500.095,36	298.319,94	-0,9%
b) Personale dirigente ruolo sanitario non medico	3.049.998,04	3.214.317,99	164.319,95	-5,1%
c) Personale comparto ruolo sanitario	24.908.400,18	26.047.864,13	1.138.963,75	-4,4%
d) Personale dirigente altri ruoli	1.019.868,44	1.102.091,31	82.222,87	-7,5%
e) Personale comparto altri ruoli	17.127.223,31	17.872.603,15	745.379,84	-4,2%
7) Oneri diversi di gestione	1.279.876,80	935.000,00	344.876,80	36,9%
8) Ammortamenti	2.585.465,08	3.218.885,00	633.419,92	-19,7%
a) Ammortamenti immobilizzazioni immateriali	7.852,83	30.000,00	22.147,17	-73,9%
b) Ammortamenti dei fabbricati	1.722.795,96	1.708.885,00	13.910,96	0,8%
c) Ammortamenti delle altre immobilizzazioni materiali	854.836,29	1.480.000,00	625.163,71	-42,2%
9) Svalutazione delle immobilizzazioni e dei crediti	-	-	-	-
10) Variazione delle rimanenze	821.429,65	-	821.429,65	-
a) Variazione delle rimanenze sanitarie	854.750,45	-	854.750,45	-
b) Variazione delle rimanenze non sanitarie	33.320,80	-	33.320,80	-
11) Accantonamenti	4.047.432,90	4.326.000,00	278.567,10	-6,4%
a) Accantonamenti per rischi	1.088.160,00	1.400.000,00	588.160,00	42,0%
b) Accantonamenti per premio opersità	268.000,00	268.000,00	-	0,0%
c) Accantonamenti per quote inutilizzate di contributi vincolati	824.000,00	2.000.000,00	1.175.969,40	-58,8%
d) Altri accantonamenti	967.182,30	658.000,00	309.182,30	47,0%
Totale B)	269.155.559,70	213.572.522,82	55.583.036,88	26,0%
DIFF. TRA VALORE E COSTI DELLA PRODUZIONE (A-B)	8.485.220,14	7.096.337,32	1.388.882,82	-19,6%
C) PROVENTI E ONERI FINANZIARI				
1) Interessi attivi ed altri proventi finanziari	188,00	-	188,00	-
2) Interessi passivi ed altri oneri finanziari	1.705.315,80	800.000,00	905.315,80	113,2%
Totale C)	- 1.705.127,80	800.000,00	905.127,80	113,1%
D) RETTIFICHE DI VALORE DI ATTIVITA' FINANZIARIE				
1) Rivalutazioni	-	-	-	-
2) Svalutazioni	-	-	-	-
Totale D)	-	-	-	-
E) PROVENTI E ONERI STRAORDINARI				
1) Proventi straordinari	1.807.832,50	-	1.807.832,50	-
a) Plusvalenze	-	-	-	-
b) Altri proventi straordinari	1.807.832,50	-	1.807.832,50	-
2) Oneri straordinari	2.162.808,02	-	2.162.808,02	-
a) Minusvalenze	-	-	-	-
b) Altri oneri straordinari	2.162.808,02	-	2.162.808,02	-
Totale E)	- 354.975,52	-	354.975,52	-
RISULTATO PRIMA DELLE IMPOSTE (A-B+C+D+E)	6.425.116,82	6.296.337,32	128.779,50	2,0%
Y) IMPOSTE SUL REDDITO DELL'ESERCIZIO				
1) IRAP	6.202.112,00	6.296.337,32	94.225,32	-1,5%
a) IRAP relativa a personale dipendente	5.248.592,71	5.448.337,32	199.744,61	-3,7%
b) IRAP relativa a collaboratori e personale assimilato a lavoro dipendente	938.604,43	830.000,00	108.604,43	13,1%
c) IRAP relativa ad attività di libera professione (intramoenia)	14.914,86	18.000,00	3.085,14	-17,1%
d) IRAP relativa ad attività commerciali	-	-	-	-
2) IRES	-	-	-	-
3) Accantonamento a fondo imposte (accertamenti, condoni, ecc.)	150.000,00	-	150.000,00	-
Totale Y)	6.352.112,00	6.296.337,32	55.774,68	0,9%
UTILE (PERDITA) DELL'ESERCIZIO	73.004,82	-	73.004,82	-

Conto Economico
Confronto Consuntivo 2014 e Preventivo 2014
DETTAGLIO

Azienda Sanitaria Provinciale di Vibo Valentia

S	G	M	C	SC	DESCRIZIONE	Prev. 2014 (*)	In meno	In piu	Cons. 2014
4	401				VALORE DELLA PRODUZIONE	220.668.860,14	1.658.588,63	63.421.490,83	282.431.762,34
4	401				CONTRIBUTI IN C/ESERCIZIO	218.314.656,00	-	48.340.311,29	266.654.967,29
4	401	40101			CONTRIBUTI DA REGIONE E PROV. AUT. PER QUOTA F.S. REGIONALE	218.299.656,00	-	48.293.961,41	266.593.617,41
4	401	40101	401010101		DA REGIONE E PROV. AUT. PER QUOTA F.S. REGIONALE INDISTINTO	215.517.436,20	-	46.734.211,21	262.251.647,41
4	401	40101	4010102		DA REGIONE E PROV. AUT. PER QUOTA F.S. REGIONALE INDISTINTO	215.517.436,20	-	46.734.211,21	262.251.647,41
4	401	40101	4010102	401010201	DA REGIONE E PROV. AUT. PER QUOTA F.S. REGIONALE VINCOLATO	2.782.219,80	-	1.559.750,20	4.341.970,00
4	401	40101	4010102	401010201	QUOTA PER RINNOVO CONVENZIONI L 133/08	-	-	-	-
4	401	40101	4010102	401010202	QUOTA PER EMERSIONE EXTRACOMUNITARI L 102/09	-	-	-	-
4	401	40101	4010102	401010203	QUOTA PER MEDICINA PENITENZIARIA DLVO 230/99	-	-	-	-
4	401	40101	4010102	401010204	QUOTA PER HANSENIANI L 31/86	-	-	-	-
4	401	40101	4010102	401010205	QUOTA PER FIBROSI CISTICA L 362/98	-	-	-	-
4	401	40101	4010102	401010206	QUOTA PER EXTRACOMUNITARI IRREGOLARI L 40/98	-	-	-	-
4	401	40101	4010102	401010207	QUOTA PER FONDO ESCLUSIVITÀ L 488/99	-	-	-	-
4	401	40101	4010102	401010208	QUOTA PER BORSE STUDIO MG L 109/88	-	-	-	-
4	401	40101	4010102	401010209	QUOTA PER VETERINARIA L 218/88	-	-	-	-
4	401	40101	4010102	401010210	QUOTA PER AIDS L 135/90	-	-	-	-
4	401	40101	4010102	401010211	QUOTA PER PROGETTI DI PSN L 662/96	-	-	-	-
4	401	40101	4010102	401010212	QUOTA PER MUTUI PRE-RIFORMA	-	-	-	-
4	401	40101	4010102	401010213	QUOTA PER BORSE STUDIO SPECIALIZZANDI	-	-	-	-
4	401	40101	4010102	401010214	QUOTA PER FSR VINCOLATO - ALTRO	-	-	-	-
4	401	40102			CONTRIBUTI C/ESERCIZIO (EXTRA FONDO)	2.782.219,80	-	1.559.750,20	4.341.970,00
4	401	40102	4010201		DA REGIONE O PROV. AUT. (EXTRA FONDO)	-	-	37.349,88	37.349,88
4	401	40102	4010201	401020101	CONTRIBUTI DA REGIONE O PROV. AUT. (EXTRA FONDO) VINCOLATI	-	-	37.349,88	37.349,88
4	401	40102	4010201	401020102	CONTRIBUTI DA REGIONE O PROV. AUT. (EXTRA FONDO) - RISORSE AGGIUNTIVE DA BILANCIO REGIONALE A TITOLO DI COPERTURA LEA	-	-	18.336,38	18.336,38
4	401	40102	4010201	401020103	CONTRIBUTI DA REGIONE O PROV. AUT. (EXTRA FONDO) - RISORSE AGGIUNTIVE DA BILANCIO REGIONALE A TITOLO DI COPERTURA LEA	-	-	-	-
4	401	40102	4010201	401020104	CONTRIBUTI DA REGIONE O PROV. AUT. (EXTRA FONDO) - ALTRO	-	-	19.013,50	19.013,50
4	401	40102	4010202		CONTRIBUTI DA AZIENDE SANITARIE PUBBLICHE DELLA REGIONE O PROV. AUT. (-	-	-	-
4	401	40102	4010202	401020201	CONTRIBUTI DA ASP/ASL-AO, IRCCS, AOU (EXTRA FONDO) VINCOLATI	-	-	-	-
4	401	40102	4010202	401020202	CONTRIBUTI DA ASP/ASL-AO, IRCCS, AOU (EXTRA FONDO) - ALTRO	-	-	-	-
4	401	40102	4010203		CONTRIBUTI DA ALTRI SOGGETTI PUBBLICI (EXTRA FONDO)	-	-	-	-
4	401	40102	4010203	401020301	CONTRIBUTI DA ALTRI SOGGETTI PUBBLICI (EXTRA FONDO) VINCOLATI	-	-	-	-
4	401	40102	4010203	401020302	CONTRIBUTI DA ALTRI SOGGETTI PUBBLICI (EXTRA FONDO) L. 210/92	-	-	-	-
4	401	40102	4010203	401020303	CONTRIBUTI DA ALTRI SOGGETTI PUBBLICI (EXTRA FONDO) - ALTRO	-	-	-	-
4	401	40103			CONTRIBUTI C/ESERCIZIO PER RICERCA	-	-	-	-
4	401	40103	4010301		CONTRIBUTO C/ESERCIZIO PER RICERCA	-	-	-	-

S	G	M	C	SC	DESCRIZIONE	Prev. 2014 (*)	In meno	In piu	Cons. 2014
4	401	40103	4010301	401030101	CONTRIBUTI IN CONTO ESERCIZIO DA MINISTERO DELLA SALUTE PER RICERCA CORRENTE	-	-	-	-
4	401	40103	4010301	401030102	CONTRIBUTI IN CONTO ESERCIZIO DA MINISTERO DELLA SALUTE PER RICERCA FINALIZZATA	-	-	-	-
4	401	40103	4010301	401030103	CONTRIBUTI IN CONTO ESERCIZIO DA REGIONE ED ALTRI SOGGETTI PUBBLICI PER RICERCA	-	-	-	-
4	401	40103	4010301	401030104	CONTRIBUTI DA PRIVATI PER RICERCA	-	-	-	-
4	401	40104	4010401		CONTRIBUTI C/ESERCIZIO DA PRIVATI	15.000,00	-	9.000,00	24.000,00
4	401	40104	4010401		ALTRI CONTRIBUTI DA PRIVATI	15.000,00	-	9.000,00	24.000,00
4	401	40104	4010401	401040101	ALTRI CONTRIBUTI DA PRIVATI	15.000,00	-	9.000,00	24.000,00
4	402				RETTIFICA CONTRIBUTI C/ESERCIZIO PER DESTINAZIONE AD INVESTIMENTI	3.170.182,44	-	911.022,81	2.259.159,63
4	402	40201			RETTIFICA CONTRIBUTI C/ESERCIZIO PER DESTINAZIONE AD INVESTIMENTI	3.170.182,44	-	911.022,81	2.259.159,63
4	402	40201	4020101		RETTIFICA CONTRIBUTI IN C/ESERCIZIO PER DESTINAZIONE AD INVESTIMENTI -	3.170.182,44	-	911.022,81	2.259.159,63
4	402	40201	4020101	402010101	RETTIFICA CONTRIBUTI IN C/ESERCIZIO PER DESTINAZIONE AD INVESTIMENTI - DA REGIONE O PROV. AUT. PER QUOTA F.S. REGIONALE	-	-	911.022,81	2.259.159,63
4	402	40202			RETTIFICA CONTRIBUTI C/ESERCIZIO PER DESTINAZIONE AD INVESTIMENTI	-	-	-	-
4	402	40202	4020201		RETTIFICA CONTRIBUTI IN C/ESERCIZIO PER DESTINAZIONE AD INVESTIMENTI -	-	-	-	-
4	402	40202	4020201	402020101	RETTIFICA CONTRIBUTI IN C/ESERCIZIO PER DESTINAZIONE AD INVESTIMENTI - ALTRI CONTRIBUTI	-	-	-	-
4	403				UTILIZZO FONDI PER QUOTE INUTILIZZATE CONTRIBUTI VINCOLATI DI ESERCIZI	-	-	1.157.323,41	1.157.323,41
4	403	40301			UTILIZZO FONDI PER QUOTE INUTILIZZATE CONTRIBUTI VINCOLATI DI ESERCIZI	-	-	1.157.323,41	1.157.323,41
4	403	40301	4030101		UTILIZZO FONDI PER QUOTE INUTILIZZATE CONTRIBUTI DI ESERCIZI PRECEDENTI	-	-	1.153.823,41	1.153.823,41
4	403	40301	4030101	403010101	UTILIZZO FONDI PER QUOTE INUTILIZZATE CONTRIBUTI DI ESERCIZI PRECEDENTI DA REGIONE PER QUOTA RINNOVO CONVENZIONI L.133/08	-	-	-	-
4	403	40301	4030101	403010102	UTILIZZO FONDI PER QUOTE INUTILIZZATE CONTRIBUTI DI ESERCIZI PRECEDENTI DA REGIONE PER QUOTA EMERSIONE EXTRACOMUNITARI L.102/09	-	-	26.211,83	26.211,83
4	403	40301	4030101	403010103	UTILIZZO FONDI PER QUOTE INUTILIZZATE CONTRIBUTI DI ESERCIZI PRECEDENTI DA REGIONE PER QUOTA MEDICINA PENITENZIARIA DLVO 230/99	-	-	626.031,48	626.031,48

S	G	M	C	SC	DESCRIZIONE	Prev. 2014 (*)	In meno	In piu	Cons. 2014
4	403	40301	4030101	403010104	UTILIZZO FONDI PER QUOTE INUTILIZZATE CONTRIBUTI DI ESERCIZI PRECEDENTI DA REGIONE PER QUOTA HANSENIANI L. 31/86	-	-	-	-
4	403	40301	4030101	403010105	UTILIZZO FONDI PER QUOTE INUTILIZZATE CONTRIBUTI DI ESERCIZI PRECEDENTI DA REGIONE PER QUOTA FIBROSI CISTICA L. 362/98	-	-	-	-
4	403	40301	4030101	403010106	UTILIZZO FONDI PER QUOTE INUTILIZZATE CONTRIBUTI DI ESERCIZI PRECEDENTI DA REGIONE PER QUOTA EXTRACOMUNITARI IRREGOLARI L. 40/98	-	-	-	-
4	403	40301	4030101	403010107	UTILIZZO FONDI PER QUOTE INUTILIZZATE CONTRIBUTI DI ESERCIZI PRECEDENTI DA REGIONE PER QUOTA FONDO ESCLUSIVITÀ L. 488/99	-	-	-	-
4	403	40301	4030101	403010108	UTILIZZO FONDI PER QUOTE INUTILIZZATE CONTRIBUTI DI ESERCIZI PRECEDENTI DA REGIONE PER QUOTA BORSE STUDIO MG L. 109/88	-	-	-	-
4	403	40301	4030101	403010109	UTILIZZO FONDI PER QUOTE INUTILIZZATE CONTRIBUTI DI ESERCIZI PRECEDENTI DA REGIONE PER QUOTA VETERINARIA L. 218/88	-	-	-	-
4	403	40301	4030101	403010110	UTILIZZO FONDI PER QUOTE INUTILIZZATE CONTRIBUTI DI ESERCIZI PRECEDENTI DA REGIONE PER QUOTA AIDS L. 135/90	-	-	-	-
4	403	40301	4030101	403010111	UTILIZZO FONDI PER QUOTE INUTILIZZATE CONTRIBUTI DI ESERCIZI PRECEDENTI DA REGIONE PER QUOTA PROGETTI DIPSN L. 662/96	-	-	501.580,10	501.580,10
4	403	40301	4030101	403010112	UTILIZZO FONDI PER QUOTE INUTILIZZATE CONTRIBUTI DI ESERCIZI PRECEDENTI DA REGIONE PER QUOTA MUTUI PRE-RIFORMA	-	-	-	-
4	403	40301	4030101	403010113	UTILIZZO FONDI PER QUOTE INUTILIZZATE CONTRIBUTI DI ESERCIZI PRECEDENTI DA REGIONE PER QUOTA BORSE STUDIO SPECIALIZZANDI	-	-	-	-
4	403	40301	4030101	403010114	UTILIZZO FONDI PER QUOTE INUTILIZZATE CONTRIBUTI DI ESERCIZI PRECEDENTI DA REGIONE PER ALTRO	-	-	-	-
4	403	40301	4030102		UTILIZZO FONDI PER QUOTE INUTILIZZATE CONTRIBUTI DI ESERCIZI PRECEDENT	-	-	-	-
4	403	40301	4030102	403010201	UTILIZZO FONDI PER QUOTE INUTILIZZATE CONTRIBUTI DI ESERCIZI PRECEDENTI DA SOGGETTI PUBBLICI (EXTRA FONDO) VINCOLATI	-	-	-	-
4	403	40301	4030103		UTILIZZO FONDI PER QUOTE INUTILIZZATE CONTRIBUTI DI ESERCIZI PRECEDENT	-	-	-	-
4	403	40301	4030103	403010301	UTILIZZO FONDI PER QUOTE INUTILIZZATE CONTRIBUTI DI ESERCIZI PRECEDENTI PER RICERCA	-	-	-	-
4	403	40301	4030104		UTILIZZO FONDI PER QUOTE INUTILIZZATE CONTRIBUTI VINCOLATI DI ESERCIZI	-	-	3.500,00	3.500,00
4	403	40301	4030104	403010401	UTILIZZO FONDI PER QUOTE INUTILIZZATE CONTRIBUTI VINCOLATI DI ESERCIZI PRECEDENTI DA PRIVATI	-	-	3.500,00	3.500,00
4	404				RICAVI PER PRESTAZIONI SANITARIE E SOCIO SANITARIE A RILEVANZA SANITARI	1.314.386,58	545.518,72	4.986.730,15	5.755.598,01
4	404	40401			RICAVI PER PRESTAZIONI SANITARIE E SOCIO SANITARIE A RILEVANZA SANITARI	1.314.386,58	545.518,72	4.986.730,15	5.755.598,01

S	G	M	C	SC	DESCRIZIONE	Prev. 2014 (*)	In meno	In piu	Cons. 2014
4	404	40401	4040101		RICAVI PER PRESTAZIONI SANITARIE E SOCIO SANITARIE EROGATE A ASP, AO, I	-	-	3.753.336,53	3.753.336,53
4	404	40401	4040101	404010101	PRESTAZIONI DI RICOVERO AD ASSISTITI DI ASP REGIONE	-	-	2.004.000,00	2.004.000,00
4	404	40401	4040101	404010102	PRESTAZIONI DI RICOVERO DA PRIVATI ACCREDITATI AD ASSISTITI DI ASP REGIONE	-	-	-	-
4	404	40401	4040101	404010103	PRESTAZIONI DI SPECIALISTICA AMBULATORIALE AD ASSISTITI DI ASP REGIONE	-	-	843.000,00	843.000,00
4	404	40401	4040101	404010104	PRESTAZIONI DI SPECIALISTICA AMBULATORIALE DA PRIVATI ACCREDITATI AD ASSISTITI DI ASP REGIONE	-	-	-	-
4	404	40401	4040101	404010105	PRESTAZIONI DI PSICHIATRIA RESIDENZIALE E SEMIRESIDENZIALE - REGIONE	-	-	-	-
4	404	40401	4040101	404010106	PRESTAZIONI DI FILE F - REGIONE	-	-	-	-
4	404	40401	4040101	404010107	PRESTAZIONI SERVIZI MMG, PLS, CONTIN. ASSISTENZIALE - REGIONE	-	-	-	-
4	404	40401	4040101	404010108	PRESTAZIONI SERVIZI FARMACEUTICA CONVENZIONATA - REGIONE	-	-	478.000,00	478.000,00
4	404	40401	4040101	404010109	PRESTAZIONI TERMALI - REGIONE	-	-	-	-
4	404	40401	4040101	404010110	PRESTAZIONI TRASPORTO AMBULANZE ED ELISOCORSO - REGIONE	-	-	-	-
4	404	40401	4040101	404010111	CESSIONE, FARMACI, EMODERIVATI ED EMOCOMPONENTI - REGIONE	-	-	426.768,50	426.768,50
4	404	40401	4040101	404010112	ALTRE PRESTAZIONI SANITARIE E SOCIO-SANITARIE - REGIONE	-	-	1.568,03	1.568,03
4	404	40401	4040102		RICAVI PER PRESTAZ. SANITARIE E SOCIO SANITARIE EROGATE AD ALTRI SOGGETTI	79.386,58	73.340,24	-	6.046,34
4	404	40401	4040102	404010201	RICAVI PER PRESTAZ. SANITARIE E SOCIO SANITARIE EROGATE AD ALTRI SOGGETTI PUBBLICI DELLA REGIONE	79.386,58	73.340,24	-	6.046,34
4	404	40401	4040103		RICAVI PER PRESTAZ. SANITARIE E SOCIO SANITARIE EROGATE A SOGGETTI PUBBLICI	-	-	1.116.010,49	1.116.010,49
4	404	40401	4040103	404010301	PRESTAZIONI DI RICOVERO - EXTRAREGIONE	-	-	923.000,00	923.000,00
4	404	40401	4040103	404010302	PRESTAZIONI DI SPECIALISTICA AMBULATORIALE - EXTRAREGIONE	-	-	94.000,00	94.000,00
4	404	40401	4040103	404010303	PRESTAZIONI DI PSICHIATRIA RESIDENZIALE E SEMIRESIDENZIALE - EXTRAREGIONE	-	-	-	-
4	404	40401	4040103	404010304	PRESTAZIONI DI FILE F - EXTRAREGIONE	-	-	1.000,00	1.000,00
4	404	40401	4040103	404010305	PRESTAZIONI SERVIZI MMG, PLS, CONTIN. ASSISTENZIALE - EXTRAREGIONE	-	-	6.000,00	6.000,00
4	404	40401	4040103	404010306	PRESTAZIONI SERVIZI FARMACEUTICA CONVENZIONATA - EXTRAREGIONE	-	-	-	-
4	404	40401	4040103	404010307	PRESTAZIONI TERMALI - EXTRAREGIONE	-	-	-	-
4	404	40401	4040103	404010308	PRESTAZIONI TRASPORTO AMBULANZE ED ELISOCORSO - EXTRAREGIONE	-	-	88.000,00	88.000,00
4	404	40401	4040103	404010309	ALTRE PRESTAZIONI SANITARIE - EXTRAREGIONE	-	-	-	-
4	404	40401	4040103	404010310	RICAVI PER CESSIONE DI EMOCOMPONENTI E CELLULE STAMINALI EXTRAREGIONE	-	-	-	-

S	G	M	C	SC	DESCRIZIONE	Prev. 2014 (*)	In meno	In piu	Cons. 2014
4	404	40401	4040103	404010311	RICAVI PER DELTA TARIFFE TUC	-	-	-	-
4	404	40401	4040103	404010312	PRESTAZIONI DI ASSISTENZA RIABILITATIVA NON SOGGETTE A COMPENSAZIONE EXTRAREGIONE	-	-	-	-
4	404	40401	4040103	404010313	ALTRE PRESTAZIONI SANITARIE E SOCIO-SANITARIE NON SOGGETTE A COMPENSAZIONE EXTRAREGIONE	-	-	4.010,49	4.010,49
4	404	40401	4040103	404010314	ALTRE PRESTAZIONI SANITARIE - MOBILITÀ ATTIVA INTERNAZIONALE	-	-	-	-
4	404	40401	4040104		RICAVI PER PRESTAZIONI SANITARIE EROGATE DA PRIVATI V/ RESIDENTI EXTRA	-	-	-	-
4	404	40401	4040104	404010401	PRESTAZIONI DI RICOVERO DA PRIV. EXTRAREGIONE IN COMPENSAZIONE (MOBILITÀ ATTIVA)	472.178,48	-	90.680,66	568.502,18
4	404	40401	4040104	404010402	PRESTAZIONI AMBULATORIALI DA PRIV. EXTRAREGIONE IN COMPENSAZIONE (MOBILITÀ ATTIVA)	472.178,48	-	2.606,89	477.821,52
4	404	40401	4040104	404010403	PRESTAZIONI DI FILE F DA PRIV. EXTRAREGIONE IN COMPENSAZIONE (MOBILITÀ ATTIVA)	-	-	88.073,77	88.073,77
4	404	40401	4040104	404010404	ALTRE PRESTAZIONI SANITARIE EROGATE DA PRIVATI V/RESIDENTI EXTRAREGIONE IN COMPENSAZIONE (MOBILITÀ ATTIVA)	-	-	-	-
4	404	40401	4040105		RICAVI PER PRESTAZIONI SANITARIE EROGATE A PRIVATI	950.000,00	-	26.702,47	311.702,47
4	404	40401	4040105	404010501	PROVENTI PER RILASCIO CERTIFICAZIONI SANITARIE	950.000,00	-	-	568.502,18
4	404	40401	4040105	404010502	PROVENTI PER CESSIONE SANGUE ED EMODERIVATI	-	-	2.606,89	477.821,52
4	404	40401	4040105	404010503	PROVENTI PER SPERIMENTAZIONI CLINICHE E FARMACOLOGICHE	-	-	88.073,77	2.606,89
4	404	40401	4040106		RICAVI PER PRESTAZIONI SANITARIE EROGATE IN REGIME DI INTRAMOENIA	285.000,00	-	-	311.702,47
4	404	40401	4040106	404010601	RICAVI PER PRESTAZIONI SANITARIE IN REGIME DI RICOVERO IN INTRAMOENIA - (ALPI)	-	-	-	-
4	404	40401	4040106	404010602	RICAVI PER PRESTAZIONI SANITARIE SPECIALISTICHE AMBULATORIALI IN INTRAMOENIA - (ALPI) - PRESSO SPAZI INTERNI ALL'AZIENDA	250.000,00	-	12.673,62	262.673,62
4	404	40401	4040106	404010603	RICAVI PER PRESTAZIONI SANITARIE SPECIALISTICHE AMBULATORIALI IN INTRAMOENIA - PRESSO SPAZI ESTERNI ALL'AZIENDA (ALPI ALLARGATA)	-	-	-	-
4	404	40401	4040106	404010604	RICAVI PER PRESTAZIONI SANITARIE DI SANITÀ PUBBLICA IN INTRAMOENIA - (ALPI)	-	-	-	-
4	404	40401	4040106	404010605	RICAVI PER PRESTAZIONI SANITARIE INTRAMOENIA - CONSULENZE (EX ART. 55 C.1 LETT. C, D) ED EX ART. 57-58)	35.000,00	-	14.028,85	49.028,85
4	404	40401	4040106	404010606	RICAVI PER PRESTAZIONI SANITARIE INTRAMOENIA - CONSULENZE (EX ART. 55 C.1 LETT. C, D) ED EX ART. 57-58) (ASP-AO,IRCCS, AOU DELLA REGIONE)	-	-	-	-
4	404	40401	4040106	404010607	RICAVI PER PRESTAZIONI SANITARIE INTRAMOENIA - ALTRO	-	-	-	-
4	404	40401	4040106	404010608	RICAVI PER PRESTAZIONI SANITARIE INTRAMOENIA - ALTRO (ASL-AO, IRCCS, AOU DELLA REGIONE)	-	-	-	-
4	405				CONCORSI, RECUPERI E RIMBORSI	400.000,00	198.928,78	1.655.923,16	1.856.994,38

S	G	M	C	SC	DESCRIZIONE	Prev. 2014 (*)	In meno	In piu	Cons. 2014
4	405	40501			RIMBORSI ASSICURATIVI	100.000,00	37.158,67	-	62.841,33
4	405	40501	4050101		RIMBORSI ASSICURATIVI	100.000,00	37.158,67	-	62.841,33
4	405	40501	4050101	405010101	RIMBORSI ASSICURATIVI	100.000,00	37.158,67	-	62.841,33
4	405	40502			CONCORSI, RECUPERI E RIMBORSI DA REGIONE	-	-	42.915,65	42.915,65
4	405	40502	4050201		CONCORSI, RECUPERI E RIMBORSI DA REGIONE	-	-	42.915,65	42.915,65
4	405	40502	4050201	405020101	RIMBORSO DEGLI ONERI STIPENDIALI DEL PERSONALE DELL'AZIENDA IN POSIZIONE DI COMANDO PRESSO LA REGIONE	-	-	42.915,65	42.915,65
4	405	40502	4050201	405020102	ALTRI CONCORSI, RECUPERI E RIMBORSI DA PARTE DELLA REGIONE	-	-	-	-
4	405	40503			CONCORSI, RECUPERI E RIMBORSI DA ASP-AO, IRCCS, AOU DELLA REGIONE	35.000,00	35.000,00	-	-
4	405	40503	4050301		CONCORSI, RECUPERI E RIMBORSI DA ASP-AO, IRCCS, AOU DELLA REGIONE	35.000,00	35.000,00	-	-
4	405	40503	4050301	405030101	RIMBORSO DEGLI ONERI STIPENDIALI DEL PERSONALE SANITARIO DIPENDENTE DELL'AZIENDA IN POSIZIONE DI COMANDO PRESSO ASP-AO, IRCCS, AOU DELLA REG	35.000,00	35.000,00	-	-
4	405	40503	4050301	405030102	RIMBORSI PER ACQUISTO BENI DA PARTE DI APL-AO, IRCCS, AOU DELLA REGIONE	-	-	-	-
4	405	40503	4050301	405030103	ALTRI CONCORSI, RECUPERI E RIMBORSI DA PARTE DI APL-AO, IRCCS, AOU DELLA REGIONE	-	-	-	-
4	405	40504			CONCORSI, RECUPERI E RIMBORSI DA ALTRI SOGGETTI PUBBLICI	40.000,00	40.000,00	31.900,45	31.900,45
4	405	40504	4050401		CONCORSI, RECUPERI E RIMBORSI DA ALTRI SOGGETTI PUBBLICI	40.000,00	40.000,00	31.900,45	31.900,45
4	405	40504	4050401	405040101	RIMBORSO DEGLI ONERI STIPENDIALI DEL PERSONALE DIPENDENTE DELL'AZIENDA IN POSIZIONE DI COMANDO PRESSO ALTRI SOGGETTI PUBBLICI	40.000,00	40.000,00	-	-
4	405	40504	4050401	405040102	RIMBORSI PER ACQUISTO BENI DA PARTE DI ALTRI SOGGETTI PUBBLICI	-	-	-	-
4	405	40504	4050401	405040103	ALTRI CONCORSI, RECUPERI E RIMBORSI DA PARTE DI ALTRI SOGGETTI PUBBLICI	-	-	31.900,45	31.900,45
4	405	40505			CONCORSI, RECUPERI E RIMBORSI DA PRIVATI	225.000,00	86.770,11	1.581.107,06	1.719.336,95
4	405	40505	4050501		CONCORSI, RECUPERI E RIMBORSI DA PRIVATI	225.000,00	86.770,11	1.581.107,06	1.719.336,95
4	405	40505	4050501	405050101	RIMBORSO DA AZIENDE FARMACEUTICHE PER PAY BACK PER IL SUPERAMENTO DEL TETTO DELLA SPESA FARMACEUTICA TERRITORIALE	-	-	-	-
4	405	40505	4050501	405050102	RIMBORSO DA AZIENDE FARMACEUTICHE PER PAY BACK PER IL SUPERAMENTO DEL TETTO DELLA SPESA FARMACEUTICA OSPEDALIERA	-	-	-	-
4	405	40505	4050501	405050103	ULTERIORE PAY BACK	-	-	1.546.286,65	1.546.286,65
4	405	40505	4050501	405050104	RIMBORSI PER SERVIZIO MENSA A DIPENDENTI	-	-	-	-
4	405	40505	4050501	405050105	ALTRI RIMBORSI DA DIPENDENTI	-	-	34.820,41	34.820,41
4	405	40505	4050501	405050106	ALTRI CONCORSI, RECUPERI E RIMBORSI DA PRIVATI	225.000,00	86.770,11	-	138.229,89
4	406				COMPARTICIPAZIONE ALLA SPESA PER PRESTAZIONI SANITARIE	2.377.000,00	575.346,92	-	1.801.653,08

S	G	M	C	SC	DESCRIZIONE	Prev. 2014 (*)	In meno	In piu	Cons. 2014
4	406	40601			COMPARTICIPAZIONE ALLA SPESA PER PRESTAZIONI SANITARIE - TICKET SULLE	2.302.000,00	515.766,92	-	1.786.233,08
4	406	40601	4060101		COMPARTICIPAZIONE ALLA SPESA PER PRESTAZIONI SANITARIE - TICKET SULLE	2.302.000,00	515.766,92	-	1.786.233,08
4	406	40601	4060101	406010101	COMPARTICIPAZIONE ALLA SPESA PER PRESTAZIONI SANITARIE - TICKET SULLE PRESTAZIONI DI SPECIALISTICA AMBULATORIALE	2.302.000,00	515.766,92	-	1.786.233,08
4	406	40602			COMPARTICIPAZIONE ALLA SPESA PER PRESTAZIONI SANITARIE - TICKET SUL PR	75.000,00	59.580,00	-	15.420,00
4	406	40602	4060201		COMPARTICIPAZIONE ALLA SPESA PER PRESTAZIONI SANITARIE - TICKET SUL PR	75.000,00	59.580,00	-	15.420,00
4	406	40602	4060201	406020101	COMPARTICIPAZIONE ALLA SPESA PER PRESTAZIONI SANITARIE - TICKET SUL PRONTO SOCCORSO	75.000,00	59.580,00	-	15.420,00
4	406	40603			COMPARTICIPAZIONE ALLA SPESA PER PRESTAZIONI SANITARIE - ALTRO	-	-	-	-
4	406	40603	4060301		COMPARTICIPAZIONE ALLA SPESA PER PRESTAZIONI SANITARIE - ALTRO	-	-	-	-
4	406	40603	4060301	406030101	COMPARTICIPAZIONE ALLA SPESA PER PRESTAZIONI SANITARIE - ALTRO	-	-	-	-
4	407				QUOTA CONTRIBUTI C/CAPITALE IMPUTATA ALL'ESERCIZIO	1.045.000,00	-	1.540.465,08	2.585.465,08
4	407	40701			QUOTA CONTRIBUTI C/CAPITALE IMPUTATA ALL'ESERCIZIO	1.045.000,00	-	1.540.465,08	2.585.465,08
4	407	40701	4070101		QUOTA IMPUTATA ALL'ESERCIZIO DEI FINANZIAMENTI PER INVESTIMENTI DA REG	925.000,00	-	1.234.649,74	2.159.649,74
4	407	40701	4070101	407010101	QUOTA IMPUTATA ALL'ESERCIZIO DEI FINANZIAMENTI PER INVESTIMENTI DA REGIONE	925.000,00	-	1.234.649,74	2.159.649,74
4	407	40701	4070102		QUOTA IMPUTATA ALL'ESERCIZIO DEI FINANZIAMENTI PER INVESTIMENTI DALLO STATO	-	-	-	-
4	407	40701	4070102	407010201	QUOTA IMPUTATA ALL'ESERCIZIO DEI FINANZIAMENTI PER INVESTIMENTI DALLO STATO	-	-	-	-
4	407	40701	4070103		QUOTA IMPUTATA ALL'ESERCIZIO DEI FINANZIAMENTI PER BENI DI PRIMA DOTAZ	-	-	-	-
4	407	40701	4070103	407010301	QUOTA IMPUTATA ALL'ESERCIZIO DEI FINANZIAMENTI PER BENI DI PRIMA DOTAZIONE	-	-	-	-
4	407	40701	4070104		QUOTA IMPUTATA ALL'ESERCIZIO DEI CONTRIBUTI IN C/ ESERCIZIO FSR DESTIN AD INVESTIMENTI	120.000,00	-	305.815,34	425.815,34
4	407	40701	4070104	407010401	QUOTA IMPUTATA ALL'ESERCIZIO DEI CONTRIBUTI IN C/ ESERCIZIO FSR DESTINATI AD INVESTIMENTI	120.000,00	-	305.815,34	425.815,34
4	407	40701	4070105		QUOTA IMPUTATA ALL'ESERCIZIO DEGLI ALTRI CONTRIBUTI IN C/ ESERCIZIO DE DESTINATI AD INVESTIMENTI	-	-	-	-
4	407	40701	4070105	407010501	QUOTA IMPUTATA ALL'ESERCIZIO DEGLI ALTRI CONTRIBUTI IN C/ ESERCIZIO DESTINATI AD INVESTIMENTI	-	-	-	-
4	407	40701	4070106		QUOTA IMPUTATA ALL'ESERCIZIO DI ALTRE POSTE DEL PATRIMONIO NETTO	-	-	-	-

S	G	M	C	SC	DESCRIZIONE	Prev. 2014 (*)	In meno	In piu	Cons. 2014
4	407	40701	4070106	407010601	QUOTA IMPUTATA ALL'ESERCIZIO DI ALTRE POSTE DEL PATRIMONIO NETTO	-	-	-	-
4	408				INCREMENTI DELLE IMMOBILIZZAZIONI PER LAVORI INTERNI	-	-	-	-
4	408	40801			INCREMENTI DELLE IMMOBILIZZAZIONI PER LAVORI INTERNI	-	-	-	-
4	408	40801	4080101		INCREMENTI DELLE IMMOBILIZZAZIONI PER LAVORI INTERNI	-	-	-	-
4	408	40801	4080101	408010101	INCREMENTI DELLE IMMOBILIZZAZIONI PER LAVORI INTERNI	-	-	-	-
4	409				ALTRI RICAVI E PROVENTI	388.000,00	338.794,21	38.732,43	87.938,22
4	409	40901			RICAVI PER PRESTAZIONI NON SANITARIE	-	-	10.484,82	10.484,82
4	409	40901	4090101		RICAVI PER PRESTAZIONI NON SANITARIE	-	-	10.484,82	10.484,82
4	409	40901	4090101	409010101	RICAVI PER CONSULENZE IN APPLICAZIONE DELLA NORMATIVA IN MATERIA DI SICUREZZA NEI LUOGHI DI LAVORO	-	-	-	-
4	409	40901	4090101	409010102	RICAVI PER CONSULENZE, CERTIFICAZIONI E ATTESTAZIONI NON SANITARIE	-	-	-	-
4	409	40901	4090101	409010103	RICAVI PER MAGGIOR CONFORT ALBERGHIERO	-	-	-	-
4	409	40901	4090101	409010104	RICAVI PER PARERI COMITATO ETICO SU PROPOSTE DI SPERIMENTAZIONI CLINICHE E FARMACOLOGICHE	-	-	10.484,82	10.484,82
4	409	40902			FITTI ATTIVI ED ALTRI PROVENTI DA ATTIVITA' IMMOBILIARI	38.000,00	-	28.247,61	66.247,61
4	409	40902	4090201		FITTI ATTIVI ED ALTRI PROVENTI DA ATTIVITA' IMMOBILIARI	38.000,00	-	28.247,61	66.247,61
4	409	40902	4090201	409020101	FITTI ATTIVI ED ALTRI PROVENTI DA ATTIVITA' IMMOBILIARI	38.000,00	-	28.247,61	66.247,61
4	409	40903			ALTRI PROVENTI	350.000,00	338.794,21	-	11.205,79
4	409	40903	4090301		ALTRI PROVENTI DIVERSI	350.000,00	338.794,21	-	11.205,79
4	409	40903	4090301	409030101	ALTRI PROVENTI NON SANITARI	300.000,00	292.609,61	-	7.390,39
4	409	40903	4090301	409030102	PROVENTI PER SERVIZIO MENSA A TERZI	-	-	-	-
4	409	40903	4090301	409030103	PROVENTI PER CONCESSIONE SPAZI INTERNI	-	-	-	-
4	409	40903	4090301	409030104	PROVENTI PER SPONSORIZZAZIONI	-	-	-	-
4	409	40903	4090301	409030105	PROVENTI PER CORSI DI FORMAZIONE	50.000,00	46.184,60	-	3.815,40
4	410				RIMANENZE FINALI	-	-	-	-
4	410	41001			RIMANENZE SANITARIE FINALI	-	-	4.790.982,50	4.790.982,50
4	410	41001	4100101		PRODOTTI FARMACEUTICI ED EMODERIVATI	-	-	4.737.125,18	4.737.125,18
4	410	41001	4100101	410010101	MEDICINALI CON AIC, AD ECCEZIONE DI VACCINI ED EMODERIVATI DI PRODUZIONE REGIONALE	-	-	3.714.277,56	3.714.277,56
4	410	41001	4100101	410010102	MEDICINALI SENZA AIC	-	-	3.714.277,56	3.714.277,56
4	410	41001	4100101	410010103	EMODERIVATI DI PRODUZIONE REGIONALE	-	-	-	-
4	410	41001	4100101	410010104	OSSIGENO CON AIC	-	-	-	-
4	410	41001	4100101	410010105	OSSIGENO SENZA AIC	-	-	-	-
4	410	41001	4100101	410010106	MATERIALI PER EMOIALISI CON AIC	-	-	-	-
4	410	41001	4100101	410010107	MATERIALI PER EMOIALISI SENZA AIC	-	-	-	-
4	410	41001	4100101	410010108	GAS MEDICALI CON AIC	-	-	-	-
4	410	41001	4100101	410010109	GAS MEDICALI SENZA AIC	-	-	-	-

S	G	M	C	SC	DESCRIZIONE	Prev. 2014 (*)	In meno	In piu	Cons. 2014
4	410	41001	4100101	410010110	MEZZI DI CONTRASTO CON AIC	-	-	-	-
4	410	41001	4100101	410010111	MEZZI DI CONTRASTO SENZA AIC	-	-	-	-
4	410	41001	4100102		SANGUE	-	-	-	-
4	410	41001	4100102	410010201	DA PUBBLICO (AZIENDE SANITARIE PUBBLICHE DELLA REGIONE) e MOBILITÀ INTRAREGIONALE	-	-	-	-
4	410	41001	4100102	410010202	DA PUBBLICO (AZIENDE SANITARIE PUBBLICHE EXTRA REGIONE) e MOBILITÀ EXTRAREGIONALE	-	-	-	-
4	410	41001	4100102	410010203	DA ALTRI SOGGETTI	-	-	-	-
4	410	41001	4100103		DISPOSITIVI MEDICI	-	-	1.022.847,62	1.022.847,62
4	410	41001	4100103	410010301	DISPOSITIVI MEDICO DIAGNOSTICI IN VITRO (IVD)	-	-	-	-
4	410	41001	4100103	410010302	DISPOSITIVI MEDICI	-	-	-	-
4	410	41001	4100103	410010303	DISPOSITIVI MEDICI IMPIANTABILI ATTIVI	-	-	-	-
4	410	41001	4100103	410010304	PRESIDI CHIRURGICI	-	-	1.022.847,62	1.022.847,62
4	410	41001	4100104		PRODOTTI DIETETICI	-	-	-	-
4	410	41001	4100104	410010401	PRODOTTI DIETETICI	-	-	-	-
4	410	41001	4100105		MATERIALI PER LA PROFILASSI (VACCINI)	-	-	-	-
4	410	41001	4100105	410010501	MATERIALI PER LA PROFILASSI (VACCINI)	-	-	-	-
4	410	41001	4100106		PRODOTTI CHIMICI	-	-	-	-
4	410	41001	4100106	410010601	PRODOTTI CHIMICI	-	-	-	-
4	410	41001	4100107		MATERIALI E PRODOTTI PER USO VETERINARIO	-	-	-	-
4	410	41001	4100107	410010701	FARMACI PER USO VETERINAIO	-	-	-	-
4	410	41001	4100107	410010702	ALTRI MATERIALI E PRODOTTI PER USO VETERINAIO	-	-	-	-
4	410	41001	4100108		ALTRI BENI SANITARI	-	-	-	-
4	410	41001	4100108	410010801	ALTRI BENI E PRODOTTI SANITARI	-	-	-	-
4	410	41002			RIMANENZE NON SANITARIE FINALI	-	-	53.857,32	53.857,32
4	410	41002	4100201		RIMANENZE NON SANITARIE INIZIALI	-	-	53.857,32	53.857,32
4	410	41002	4100201	410020101	PRODOTTI ALIMENTARI	-	-	-	-
4	410	41002	4100201	410020102	MATERIALI DI GUARDAROBBA, DI PULIZIA, E DI CONVIVENZA IN GENERE	-	-	2.698,04	2.698,04
4	410	41002	4100201	410020103	COMBUSTIBILI, CARBURANTI E LUBRIFICANTI	-	-	-	-
4	410	41002	4100201	410020104	SUPPORTI INFORMATICI E CANCELLERIA	-	-	42.061,31	42.061,31
4	410	41002	4100201	410020105	MATERIALE PER LA MANUTENZIONE	-	-	9.097,97	9.097,97
4	410	41002	4100201	410020106	ALTRI BENI NON SANITARI	-	-	-	-
Totale valore della produzione						220.668.860,14	1.658.588,63	63.421.490,83	282.431.762,34
5					COSTI DELLA PRODUZIONE	213.572.522,82	51.321.210,76	108.750.878,14	273.946.542,20
5	501				ACQUISTI DI BENI	35.610.454,61	6.106.817,48	4.795.418,05	34.299.055,18
5	501	50101			ACQUISTI DI BENI SANITARI	34.088.454,61	5.859.095,61	4.783.927,12	33.013.286,12
5	501	50101	5010101		PRODOTTI FARMACEUTICI ED EMODERIVATI	15.925.000,00	750.060,00	1.022.112,14	16.197.052,14

S	G	M	C	SC	DESCRIZIONE	Prev. 2014 (*)	In meno	In piu	Cons. 2014
5	501	50101	5010101	501010101	MEDICINALI CON AIC, AD ECCEZIONE DI VACCINI ED EMOderivati DI PRODUZIONE REGIONALE	14.200.000,00	750.060,00	-	13.449.940,00
5	501	50101	5010101	501010102	MEDICINALI SENZA AIC	-	-	-	-
5	501	50101	5010101	501010103	EMODERIVATI DI PRODUZIONE REGIONALE	-	-	-	-
5	501	50101	5010101	501010104	OSSIGENO CON AIC	425.000,00	-	927.410,77	1.352.410,77
5	501	50101	5010101	501010105	OSSIGENO SENZA AIC	-	-	21.637,74	21.637,74
5	501	50101	5010101	501010106	MATERIALI PER EMODIALISI CON AIC	1.300.000,00	-	51.926,10	1.351.926,10
5	501	50101	5010101	501010107	MATERIALI PER EMODIALISI SENZA AIC	-	-	-	-
5	501	50101	5010101	501010108	GAS MEDICALI CON AIC	-	-	-	-
5	501	50101	5010101	501010109	GAS MEDICALI SENZA AIC	-	-	-	-
5	501	50101	5010101	501010110	MEZZI DI CONTRASTO CON AIC	-	-	-	-
5	501	50101	5010101	501010111	MEZZI DI CONTRASTO SENZA AIC	-	-	21.137,53	21.137,53
5	501	50101	5010102		SANGUE	205.000,00	-	23.983,97	228.983,97
5	501	50101	5010102	501010201	DA PUBBLICO (AZIENDE SANITARIE PUBBLICHE DELLA REGIONE) e MOBILITÀ INTRAREGIONALE	-	-	-	-
5	501	50101	5010102	501010202	DA PUBBLICO (AZIENDE SANITARIE PUBBLICHE EXTRA REGIONE) e MOBILITÀ EXTRAREGIONALE	-	-	-	-
5	501	50101	5010102	501010203	DA ALTRI SOGGETTI	205.000,00	-	23.983,97	228.983,97
5	501	50101	5010103		DISPOSITIVI MEDICI	6.865.000,00	4.978.739,72	2.128.582,08	4.014.842,36
5	501	50101	5010103	501010301	DISPOSITIVI MEDICO DIAGNOSTICI IN VITRO (IVD)	1.200.000,00	1.081.500,26	-	118.499,74
5	501	50101	5010103	501010302	DISPOSITIVI MEDICI	3.600.000,00	3.599.999,39	-	0,61
5	501	50101	5010103	501010303	DISPOSITIVI MEDICI IMPIANTABILI ATTIVI	2.065.000,00	297.240,07	-	1.767.759,93
5	501	50101	5010103	501010304	PRESIDI CHIRURGICI	-	-	2.128.582,08	2.128.582,08
5	501	50101	5010104		PRODOTTI DIETETICI	100.000,00	5.465,42	-	94.534,58
5	501	50101	5010104	501010401	PRODOTTI DIETETICI	100.000,00	5.465,42	-	94.534,58
5	501	50101	5010105		MATERIALI PER LA PROFILASSI (VACCINI)	946.000,00	117.330,67	-	828.669,33
5	501	50101	5010105	501010501	MATERIALI PER LA PROFILASSI (VACCINI)	946.000,00	117.330,67	-	828.669,33
5	501	50101	5010106		PRODOTTI CHIMICI	2.550.000,00	-	1.450.788,35	4.000.788,35
5	501	50101	5010106	501010601	PRODOTTI CHIMICI	2.550.000,00	-	1.450.788,35	4.000.788,35
5	501	50101	5010107		MATERIALI E PRODOTTI PER USO VETERINARIO	28.000,00	7.499,80	17.229,87	37.730,07
5	501	50101	5010107	501010701	FARMACI PER USO VETERINAIO	20.000,00	-	17.229,87	37.229,87
5	501	50101	5010107	501010702	ALTRI MATERIALI E PRODOTTI PER USO VETERINAIO	8.000,00	7.499,80	-	500,20
5	501	50101	5010108		ALTRI BENI SANITARI	-	-	1.866,55	1.866,55
5	501	50101	5010108	501010801	ALTRI BENI E PRODOTTI SANITARI	-	-	1.866,55	1.866,55
5	501	50101	5010109		BENI E PRODOTTI SANITARI DA ASP-AO, IRCCS, AOU DELLA REGIONE	7.469.454,61	-	139.364,16	7.608.818,77
5	501	50101	5010109	501010901	BENI E PRODOTTI SANITARI DA ASP-AO, IRCCS, AOU DELLA REGIONE	7.469.454,61	-	139.364,16	7.608.818,77
5	501	50102			ACQUISTI DI BENI NON SANITARI	1.522.000,00	247.721,87	11.490,93	1.285.769,06
5	501	50102	5010201		ACQUISTI DI BENI NON SANITARI	1.522.000,00	247.721,87	11.490,93	1.285.769,06
5	501	50102	5010201	501020101	PRODOTTI ALIMENTARI	-	-	-	-

S	G	M	C	SC	DESCRIZIONE	Prev. 2014 (*)	In meno	In piu	Cons. 2014
5	501	50102	5010201	501020102	MATERIALI DI GUARDAROBA, DI PULIZIA E DI CONVIVENZA IN GENERE	50.000,00	46.201,69	-	3.798,31
5	501	50102	5010201	501020103	COMBUSTIBILI, CARBURANTI E LUBRIFICANTI	1.200.000,00	180.039,02	-	1.019.960,98
5	501	50102	5010201	501020104	SUPPORTI INFORMATICI E CANCELLERIA	200.000,00	-	7.464,93	207.464,93
5	501	50102	5010201	501020105	MATERIALE PER LA MANUTENZIONE	72.000,00	21.481,16	-	50.518,84
5	501	50102	5010201	501020106	ALTRI BENI NON SANITARI	-	-	4.026,00	4.026,00
5	501	50102	5010201	501020107	BENI NON SANITARI DA ASP-AO, IRCCS, AOU DELLA REGIONE	-	-	-	-
5	502				ACQUISTI DI SERVIZI	82.661.711,28	5.272.313,69	63.412.890,49	143.746.640,08
5	502	50201			ACQUISTI SERVIZI SANITARI	69.937.457,06	4.546.092,05	62.896.547,73	131.232.264,74
5	502	50201	5020101		ACQUISTI SERVIZI SANITARI PER MEDICINA DI BASE	22.150.000,00	366.118,48	440.207,59	22.224.089,11
5	502	50201	5020101	502010101	COSTI PER ASSISTENZA MMG	10.350.000,00	241.235,48	-	10.108.764,52
5	502	50201	5020101	502010102	COSTI PER ASSISTENZA PLS	3.100.000,00	52.803,53	-	3.047.196,47
5	502	50201	5020101	502010103	COSTI PER ASSISTENZA CONTINUITÀ ASSISTENZIALE	7.300.000,00	72.079,47	-	7.227.920,53
5	502	50201	5020101	502010104	ALTRO (MEDICINA DEI SERVIZI, PSICOLOGI, MEDICI 118, ECC)	1.400.000,00	-	277.207,59	1.677.207,59
5	502	50201	5020101	502010105	ACQUISTI SERVIZI SANITARI PER MEDICINA DI BASE DA PUBBLICO (ASP-AO, IRCCS, AOU DELLA REGIONE) - MOBILITÀ INTRAREGIONALE	-	-	-	-
5	502	50201	5020101	502010106	ACQUISTI SERVIZI SANITARI PER MEDICINA DI BASE DA PUBBLICO (ASL-AO, IRCCS, AOU FUORI REGIONE) - MOBILITÀ EXTRAREGIONALE	-	-	163.000,00	163.000,00
5	502	50201	5020102		ACQUISTI SERVIZI SANITARI PER FARMACEUTICA	27.121.755,39	-	1.349.165,78	28.470.921,17
5	502	50201	5020102	502010201	COSTI PER ASSISTENZA FARMACEUTICA - DA CONVENZIONE	27.121.755,39	-	120.780,94	27.242.536,33
5	502	50201	5020102	502010202	CONTRIBUTI PER FARMACIE RURALI	-	-	268.245,16	268.245,16
5	502	50201	5020102	502010203	ONERI CONTRIBUTIVI ENPAF-FARMACEUTICA DA CONVENZIONE	-	-	23.139,68	23.139,68
5	502	50201	5020102	502010204	ACQUISTI FARMACEUTICA DA PUBBLICO (ASP-AO, IRCCS, AOU DELLA REGIONE) - MOBILITÀ INTRAREGIONALE	-	-	349.000,00	349.000,00
5	502	50201	5020102	502010205	ACQUISTI FARMACEUTICA DA PUBBLICO (ASP/ASL-AO, IRCCS, AOU EXTRA REGIONE)	-	-	588.000,00	588.000,00
5	502	50201	5020103		ACQUISTI SERVIZI SANITARI PER ASSISTENZA SPECIALISTICA AMBULATORIALE	7.205.936,20	105.688,86	6.177.173,87	13.277.421,21
5	502	50201	5020103	502010301	SERVIZI SANITARI PER ASSISTENZA SPECIALISTICA DA PUBBLICO (ASP-AO, IRCCS, AOU DELLA REGIONE) - MOBILITÀ INTRAREGIONALE	-	-	3.513.000,00	3.513.000,00
5	502	50201	5020103	502010302	SERVIZI SANITARI PER ASSISTENZA SPECIALISTICA DA PUBBLICO (ALTRI SOGGETTI PUBBL. DELLA REGIONE)	-	-	-	-
5	502	50201	5020103	502010303	SERVIZI SANITARI PER ASSISTENZA SPECIALISTICA DA PUBBLICO (EXTRA REGIONE)	-	-	2.282.000,00	2.282.000,00
5	502	50201	5020103	502010304	SERVIZI SANITARI PER ASSISTENZA SPECIALISTICA DA PRIVATO - MEDICI SUMAI	3.700.000,00	-	226.642,98	3.926.642,98
5	502	50201	5020103	502010305	SERVIZI SANITARI PER ASSISTENZA SPECIALISTICA DA IRCCS E AOU PRIVATI	-	-	-	-
5	502	50201	5020103	502010306	SERVIZI SANITARI PER ASSISTENZA SPECIALISTICA DA OSPEDALI CLASSIFICATI PRIVATI	-	-	-	-

S	G	M	C	SC	DESCRIZIONE	Prev. 2014 (*)	In meno	In piu	Cons. 2014
5	502	50201	5020103	502010307	SERVIZI SANITARI PER ASSISTENZA SPECIALISTICA DA CASE DI CURA PRIVATE	957.917,86	105.688,86		852.229,00
5	502	50201	5020103	502010308	SERVIZI SANITARI PER ASSISTENZA SPECIALISTICA DA ALTRO PRIVATO	2.548.018,34	-	155.530,89	2.703.549,23
5	502	50201	5020103	502010309	SERVIZI SANITARI PER ASSISTENZA SPECIALISTICA DA PRIVATO PER CITTADINI NON RESIDENTI - EXTRAREGIONE (MOBILITÀ ATTIVA IN COMPENSAZIONE)	-	-	-	-
5	502	50201	5020104		ACQUISTI SERVIZI SANITARI PER ASSISTENZA RIABILITATIVA	1.539.874,00	118.614,35	544,50	1.421.804,15
5	502	50201	5020104	502010401	SERVIZI SANITARI PER ASSISTENZA RIABILITATIVA DA PUBBLICO (ASP-AO, IRCCS, AOU DELLA REGIONE) - MOBILITÀ INTRAREGIONALE	-	-	-	-
5	502	50201	5020104	502010402	SERVIZI SANITARI PER ASSISTENZA RIABILITATIVA DA PUBBLICO (ALTRI SOGGETTI PUBBL. DELLA REGIONE)	-	-	-	-
5	502	50201	5020104	502010403	SERVIZI SANITARI PER ASSISTENZA RIABILITATIVA DA PUBBLICO (EXTRA REGIONE) NON SOGGETTA A COMPENSAZIONE	-	-	544,50	544,50
5	502	50201	5020104	502010404	SERVIZI SANITARI PER ASSISTENZA RIABILITATIVA DA PRIVATI INTRAREGIONALE	998.000,00	840,90	-	997.159,10
5	502	50201	5020104	502010405	SERVIZI SANITARI PER ASSISTENZA RIABILITATIVA DA PRIVATI EXTRAREGIONALE	541.874,00	117.773,45	-	424.100,55
5	502	50201	5020105		ACQUISTI SERVIZI SANITARI PER ASSISTENZA INTEGRATIVA	3.380.000,00	-	699.118,07	4.079.118,07
5	502	50201	5020105	502010501	ASSISTENZA INTEGRATIVA DA ASP DELLA REGIONE MOBILITÀ INTRAREGIONALE	-	-	-	-
5	502	50201	5020105	502010502	ASSISTENZA INTEGRATIVA DA PUBBLICO (ALTRI SOGGETTI PUBBL. DELLA REGIONE)	-	-	88,11	88,11
5	502	50201	5020105	502010503	ASSISTENZA INTEGRATIVA DA PUBBLICO (EXTRA REGIONE)	-	-	-	-
5	502	50201	5020105	502010504	ASSISTENZA INTEGRATIVA DA PRIVATO	3.380.000,00	-	699.029,96	4.079.029,96
5	502	50201	5020106		ACQUISTI SERVIZI SANITARI PER ASSISTENZA PROTESICA	3.000.000,00	-	661.755,19	3.661.755,19
5	502	50201	5020106	502010601	ASSISTENZA PROTESICA DA ASP DELLA REGIONE MOBILITÀ INTRAREGIONALE	-	-	-	-
5	502	50201	5020106	502010602	ASSISTENZA PROTESICA DA PUBBLICO (ALTRI SOGGETTI PUBBL. DELLA REGIONE)	-	-	-	-
5	502	50201	5020106	502010603	ASSISTENZA PROTESICA DA PUBBLICO (EXTRA REGIONE)	-	-	-	-
5	502	50201	5020106	502010604	ASSISTENZA PROTESICA DA PRIVATO	3.000.000,00	-	661.755,19	3.661.755,19
5	502	50201	5020107		ACQUISTI SERVIZI SANITARI PER ASSISTENZA OSPEDALIERA	2.650.778,46	2.650.778,46	48.591.000,00	51.535.352,00
5	502	50201	5020107	502010701	SERVIZI SANITARI PER ASSISTENZA OSPEDALIERA DA PUBBLICO (ASP-AO, IRCCS, AOU DELLA REGIONE) - MOBILITÀ INTRAREGIONALE	-	-	29.377.000,00	29.377.000,00
5	502	50201	5020107	502010702	SERVIZI SANITARI PER ASSISTENZA OSPEDALIERA- DA PUBBLICO (ALTRI SOGGETTI PUBBL. DELLA REGIONE)	-	-	-	-
5	502	50201	5020107	502010703	SERVIZI SANITARI PER ASSISTENZA OSPEDALIERA- DA PUBBLICO EXTRA REGIONE	-	-	19.214.000,00	19.214.000,00

S	G	M	C	SC	DESCRIZIONE	Prev. 2014 (*)	In meno	In piu	Cons. 2014
5	502	50201	5020107	502010704	SERVIZI SANITARI PER ASSISTENZA OSPEDALIERA DA IRCCS E POLICLINICI PRIVATI	-	-	-	-
5	502	50201	5020107	502010705	SERVIZI SANITARI PER ASSISTENZA OSPEDALIERA DA OSPEDALI CLASSIFICATI PRIVATI	-	-	-	-
5	502	50201	5020107	502010706	SERVIZI SANITARI PER ASSISTENZA OSPEDALIERA DA CASE DI CURA PRIVATE	-	-	-	2.944.352,00
5	502	50201	5020107	502010707	SERVIZI SANITARI PER ASSISTENZA OSPEDALIERA DA ALTRI PRIVATI	2.650.778,46	2.650.778,46	-	-
5	502	50201	5020107	502010708	SERVIZI SANITARI PER ASSISTENZA OSPEDALIERA DA PRIVATO PER CITTADINI NON RESIDENTI - EXTRAREGIONE (MOBILITÀ ATTIVA IN COMPENSAZIONE)	-	-	-	-
5	502	50201	5020108		ACQUISTO PRESTAZIONI DI PSICHIATRIA RESIDENZIALE E SEMIRESIDENZIALE	300.000,00	212.865,46	438.025,99	525.160,53
5	502	50201	5020108	502010801	ACQUISTO PRESTAZIONI DI PSICHIATRIA RESIDENZIALE E SEMIRESIDENZIALE DA ASP DELLA REGIONE -- CTA	-	-	-	-
5	502	50201	5020108	502010802	ACQUISTO PRESTAZIONI DI PSICHIATRIA RESIDENZIALE E SEMIRESIDENZIALE DA PUBBLICO (ALTRI SOGGETTI PUBBL. DELLA REGIONE) - CTA	-	-	-	-
5	502	50201	5020108	502010803	ACQUISTO PRESTAZIONI DI PSICHIATRIA RESIDENZIALE E SEMIRESIDENZIALE DA PUBBLICO (EXTRA REGIONE) --CTA - NON SOGGETTE A COMPENSAZIONE	-	-	-	-
5	502	50201	5020108	502010804	ACQUISTO ALTRE PRESTAZIONI DI PSICHIATRIA INTRAREGIONALE	-	-	438.025,99	438.025,99
5	502	50201	5020108	502010805	ACQUISTO ALTRE PRESTAZIONI DI PSICHIATRIA EXTRAREGIONALE	300.000,00	212.865,46	-	87.134,54
5	502	50201	5020109		ACQUISTO PRESTAZIONI DI DISTRIBUZIONE FARMACI FILE F	-	-	2.760.689,39	2.760.689,39
5	502	50201	5020109	502010901	ACQUISTO PRESTAZIONI DI DISTRIBUZIONE FARMACI E FILE F DA PUBBLICO (ASP-AO, IRCCS, AOU DELLA REGIONE) MOBILITÀ INTRAREGIONALE	-	-	-	-
5	502	50201	5020109	502010902	ACQUISTO PRESTAZIONI DI DISTRIBUZIONE FARMACI E FILE F DA PUBBLICO (ALTRI SOGGETTI PUBBL. DELLA REGIONE)	-	-	-	-
5	502	50201	5020109	502010903	ACQUISTO PRESTAZIONI DI DISTRIBUZIONE FARMACI E FILE F DA PUBBLICO (EXTRA REGIONE)	-	-	2.045.000,00	2.045.000,00
5	502	50201	5020109	502010904	COSTI PER SERVIZIO DI DISTRIBUZIONE FARMACI PHT (DPC) RESO DA FARMACISTI E GROSSISTI INTRAREGIONALE	-	-	-	-
5	502	50201	5020109	502010905	COSTI PER SERVIZIO DI DISTRIBUZIONE FARMACI PHT (DPC) RESO DA FARMACISTI E GROSSISTI EXTRAREGIONALE	-	-	-	-
5	502	50201	5020109	502010906	ACQUISTO PRESTAZIONI DI DISTRIBUZIONE FARMACI E FILE F DA PRIVATO INTRAREGIONALE	-	-	715.689,39	715.689,39
5	502	50201	5020109	502010907	ACQUISTO PRESTAZIONI DI DISTRIBUZIONE FARMACI E FILE F DA PRIVATO EXTRAREGIONALE	-	-	-	-

S	G	M	C	SC	DESCRIZIONE	Prev. 2014 (*)	In meno	In piu	Cons. 2014
5	502	50201	5020109	502010908	ACQUISTO PRESTAZIONI DI DISTRIBUZIONE FARMACI E FILE F DA PRIVATO PER CITTADINI NON RESIDENTI-EXTRAREGIONE (MOBILITÀ ATTIVA IN COMPENSAZIONE)				
5	502	50201	5020110		ACQUISTO PRESTAZIONI TERMALI IN CONVENZIONE			83.000,00	83.000,00
5	502	50201	5020110	502011001	ACQUISTO PRESTAZIONI TERMALI IN CONVENZIONE DA PUBBLICO (ASP-AO, IRCCS, AOU DELLA REGIONE) MOBILITÀ INTRAREGIONALE				
5	502	50201	5020110	502011002	ACQUISTO PRESTAZIONI TERMALI IN CONVENZIONE DA PUBBLICO(ALTRI SOGGETTI PUBBL.DELLA REGIONE)				
5	502	50201	5020110	502011003	ACQUISTO PRESTAZIONI TERMALI IN CONVENZIONE DA PUBBLICO(EXTRA REGIONE)			83.000,00	83.000,00
5	502	50201	5020110	502011004	ACQUISTO PRESTAZIONI TERMALI IN CONVENZIONE DA PRIVATO				
5	502	50201	5020110	502011005	ACQUISTO PRESTAZIONI TERMALI IN CONVENZIONE DA PRIVATO PER CITTADINI NON RESIDENTI - EXTRAREGIONE(MOBILITÀ ATTIVA IN COMPENSAZIONE)				
5	502	50201	5020111	5020111	ACQUISTO PRESTAZIONI DI TRASPORTO SANITARIO	140.000,00	78.527,66	67.000,00	128.472,34
5	502	50201	5020111	502011101	ACQUISTO PRESTAZIONI DI TRASPORTO SANITARIO DA PUBBLICO (ASP-AO, IRCCS, AOU DELLA REGIONE) MOBILITÀ INTRAREGIONALE- ALTRO				
5	502	50201	5020111	502011102	ACQUISTO PRESTAZIONI DI TRASPORTO SANITARIO DA PUBBLICO (ALTRI SOGGETTI PUBBL. DELLA REGIONE)				
5	502	50201	5020111	502011103	ACQUISTO PRESTAZIONI DI TRASPORTO SANITARIO DA PUBBLICO (EXTRA REGIONE)			67.000,00	67.000,00
5	502	50201	5020111	502011104	ACQUISTO PRESTAZIONI DI TRASPORTO SANITARIO DA PRIVATO	140.000,00	78.527,66		61.472,34
5	502	50201	5020112	5020112	ACQUISTO PRESTAZIONI SOCIO-SANITARIE A RILEVANZA SANITARIA	1.529.113,00	888.173,56	1.001.640,36	1.642.579,80
5	502	50201	5020112	502011201	ASSISTENZA GERIATRICA RSA - DA ASP DELLA REGIONE -- MOBILITÀ INTRAREGIONALE				
5	502	50201	5020112	502011202	ASSISTENZA GERIATRICA RSA - DA PUBBLICO (ALTRI SOGGETTI PUBBL.)				
5	502	50201	5020112	502011203	ASSISTENZA GERIATRICA RSA - DA PUBBLICO (EXTRA REGIONE) NON SOGGETTO A COMPENSAZIONE				
5	502	50201	5020112	502011204	ASSISTENZA GERIATRICA RSA - DA PRIVATO (INTRAREGIONALE)				
5	502	50201	5020112	502011205	ASSISTENZA GERIATRICA RSA - DA PRIVATO (EXTRAREGIONALE)			507.335,60	507.335,60
5	502	50201	5020112	502011206	ASSISTENZA TOSSICODIPENDENTI E ALCOLISTI DA ASP DELLA REGIONE- MOBILITÀ INTRAREGIONALE				
5	502	50201	5020112	502011207	ASSISTENZA TOSSICODIPENDENTI E ALCOLISTI DA PUBBLICO (ALTRI SOGGETTI PUBBL.)				
5	502	50201	5020112	502011208	ASSISTENZA TOSSICODIPENDENTI E ALCOLISTI DA PUBBLICO (EXTRA REGIONE) NON SOGGETTO A COMPENSAZIONE				
5	502	50201	5020112	502011209	ASSISTENZA TOSSICODIPENDENTI E ALCOLISTI DA PRIVATO (INTRAREGIONALE)			274.735,50	274.735,50

S	G	M	C	SC	DESCRIZIONE	Prev. 2014 (*)	In meno	In piu	Cons. 2014
5	502	50201	5020112	502011210	ASSISTENZA TOSSICODIPENDENTI E ALCOLISTI DA PRIVATO (EXTRAREGIONALE)	-	-	106.310,35	106.310,35
5	502	50201	5020112	502011211	ASSISTENZA IN HOSPICE DA PUBBLICO (ASP-AO, IRCCS, AOU DELLA REGIONE) MOBILITÀ INTRAREGIONALE	-	-	-	-
5	502	50201	5020112	502011212	ASSISTENZA IN HOSPICE DA PUBBLICO (ALTRI SOGGETTI PUBBL.)	-	-	-	-
5	502	50201	5020112	502011213	ASSISTENZA IN HOSPICE DA PUBBLICO (EXTRA REGIONE) NON SOGGETTO A COMPENSAZIONE	-	-	-	-
5	502	50201	5020112	502011214	ASSISTENZA IN HOSPICE DA PRIVATO (INTRAREGIONALE)	-	-	-	-
5	502	50201	5020112	502011215	ASSISTENZA IN HOSPICE DA PRIVATO (EXTRAREGIONALE)	-	-	-	-
5	502	50201	5020112	502011216	ASSISTENZA DOMICILIARE INTEGRATA DA ASP DELLA REGIONE- MOBILITÀ INTRAREGIONALE	-	-	-	-
5	502	50201	5020112	502011217	ASSISTENZA DOMICILIARE INTEGRATA DA PUBBLICO (ALTRI SOGGETTI PUBBL.)	-	-	-	-
5	502	50201	5020112	502011218	ASSISTENZA DOMICILIARE INTEGRATA DA PUBBLICO (EXTRA REGIONE) NON SOGGETTO A COMPENSAZIONE	-	-	7.683,04	7.683,04
5	502	50201	5020112	502011219	ASSISTENZA DOMICILIARE INTEGRATA DA PRIVATO (INTRAREGIONALE)	-	-	98.760,00	98.760,00
5	502	50201	5020112	502011220	ASSISTENZA DOMICILIARE INTEGRATA DA PRIVATO (EXTRAREGIONALE)	-	-	-	-
5	502	50201	5020112	502011221	ALTRE PRESTAZIONI SOCIO SANITARIE A RILEVANZA SANITARIA DA PUBBLICO (ASP-AO, IRCCS, AOU DELLA REGIONE) MOBILITÀ INTRAREGIONALE	-	-	49,78	49,78
5	502	50201	5020112	502011222	ALTRE PRESTAZIONI SOCIO SANITARIE A RILEVANZA SANITARIA DA PUBBLICO (ALTRI SOGGETTI PUBBL.)	-	-	-	-
5	502	50201	5020112	502011223	ALTRE PRESTAZIONI SOCIO SANITARIE A RILEVANZA SANITARIA DA PUBBLICO (EXTRA REGIONE) NON SOGGETTO A COMPENSAZIONE	-	-	6.766,09	6.766,09
5	502	50201	5020112	502011224	ALTRE PRESTAZIONI SOCIO SANITARIE A RILEVANZA SANITARIA DA PRIVATO (INTRAREGIONALE)	1.412.653,00	771.713,56	-	640.939,44
5	502	50201	5020112	502011225	ALTRE PRESTAZIONI SOCIO SANITARIE A RILEVANZA SANITARIA DA PRIVATO (EXTRAREGIONALE)	116.460,00	116.460,00	-	-
5	502	50201	5020113	502011301	COMPARTICIPAZIONE AL PERSONALE PER ATT. LIBERO-PROF. (INTRAMOENIA)	218.000,00	40.000,00	83.777,34	261.777,34
5	502	50201	5020113	502011302	COMPARTICIPAZIONE AL PERSONALE PER A.L.P.I. IN REGIME DI RICOVERO	-	-	-	-
5	502	50201	5020113	502011303	COMPARTICIPAZIONE AL PERSONALE PER A.L.P.I. IN REGIME AMBULATORIALE E IN SPAZI INTERNI	178.000,00	-	59.025,69	237.025,69
5	502	50201	5020113	502011304	COMPARTICIPAZIONE AL PERSONALE PER A.L.P.I. IN REGIME AMBULATORIALE PRESSO SPAZI ESTERNI	-	-	-	-
5	502	50201	5020113	502011305	COMPARTICIPAZIONE AL PERSONALE PER A.L.P.I. DI SANITÀ PUBBLICA	-	-	-	-
5	502	50201	5020113	502011305	COMPARTICIPAZIONE AL PERSONALE PER A.L.P.I. RESA IN CONVENZIONE	-	-	24.751,65	24.751,65

S	G	M	C	SC	DESCRIZIONE	Prev. 2014 (*)	In meno	In piu	Cons. 2014
5	502	50201	5020113	502011306	COMPARTICIPAZIONE AL PERSONALE PER ATT. LIBERO PROFESSIONALE INTRAMOENIA-CONSULENZE (EX ART. 55 C.1 LETT. C), D) ED EX ART. 57-58)	28.000,00	28.000,00	-	-
5	502	50201	5020113	502011307	COMPARTICIPAZIONE AL PERSONALE PER ATT. LIBERO PROFESSIONALE INTRAMOENIA-CONSULENZE (EX ART. 55 C.1 LETT. C), D) ED EX ART. 57-58) (AZIENDE)	-	-	-	-
5	502	50201	5020113	502011308	COMPARTICIPAZIONE AL PERSONALE PER ATT. LIBERO PROFESSIONALE INTRAMOENIA - ALTRO	12.000,00	12.000,00	-	-
5	502	50201	5020113	502011309	COMPARTICIPAZIONE AL PERSONALE PER ATT. LIBERO PROFESSIONALE INTRAMOENIA - ALTRO (AZIENDE SANITARIE PUBBLICHE DELLA REGIONE)	-	-	-	-
5	502	50201	5020113	502011310	QUOTA PEREQUATIVA PER ATT. LIBERO-PROF (INTRAMOENIA)	-	-	-	-
5	502	50201	5020114		RIMBORSI, ASSEGNI E CONTRIBUTI SANITARI	374.000,00	5.325,22	52.052,35	420.727,13
5	502	50201	5020114	502011401	CONTRIBUTI AD ASSOCIAZIONI DI VOLONTARIATO	10.000,00	-	39.365,88	49.365,88
5	502	50201	5020114	502011402	RIMBORSI PER CURE ALL'ESTERO	14.000,00	5.325,22	-	8.674,78
5	502	50201	5020114	502011403	CONTRIBUTI PER ARPA	-	-	-	-
5	502	50201	5020114	502011404	CONTRIBUTI A SOCIETÀ PARTECIPATE E/O ENTI DIPENDENTI DELLA REGIONE	-	-	-	-
5	502	50201	5020114	502011405	CONTRIBUTO LEGGE 210/92	-	-	-	-
5	502	50201	5020114	502011406	ALTRI RIMBORSI, ASSEGNI E CONTRIBUTI	350.000,00	-	12.686,47	362.686,47
5	502	50201	5020114	502011407	RIMBORSI, ASSEGNI E CONTRIBUTI V/ASP-AO, IRCCS, AOU DELLA REGIONE	-	-	-	-
5	502	50201	5020115		CONSULENZE, COLLABORAZIONI, INTERINALE E ALTRE PRESTAZIONI DI LAVORO S	178.000,00	80.000,00	116.184,00	214.184,00
5	502	50201	5020115	502011501	CONSULENZE SANITARIE E SOCIO SAN. DA ASP-AO, IRCCS, AOU DELLA REGIONE	-	-	90.579,60	90.579,60
5	502	50201	5020115	502011502	CONSULENZE SANITARIE E SOCIO SANIT. DA TERZI - ALTRI SOGGETTI PUBBLICI	-	-	-	-
5	502	50201	5020115	502011503	CONSULENZE SANITARIE DA PRIVATO - ARTICOLO 55, COMMA 2, CCNL 8 GIUGNO 2000	-	-	-	-
5	502	50201	5020115	502011504	ALTRE CONSULENZE SANITARIE E SOCIO SANITARIE DA PRIVATO	-	-	-	-
5	502	50201	5020115	502011505	COLLABORAZIONI COORDINATE E CONTINUATIVE SANITARIE E SOCIO SAN. DA PRIVATO	90.000,00	-	17.498,44	107.498,44
5	502	50201	5020115	502011506	INDENNITÀ A PERSONALE UNIVERSITARIO - AREA SANITARIA	-	-	-	-
5	502	50201	5020115	502011507	LAVORO INTERINALE - AREA SANITARIA	-	-	-	-
5	502	50201	5020115	502011508	ALTRE COLLABORAZIONI E PRESTAZIONI DI LAVORO - AREA SANITARIA	28.000,00	20.000,00	-	8.000,00
5	502	50201	5020115	502011509	COLLABORAZIONE DA PARTECIPAZIONE A COMMISSIONI	-	-	5.330,32	5.330,32
5	502	50201	5020115	502011510	RIMBORSO ONERI STIPENDIALI PERSONALE SANITARIO IN COMANDO DA ASP-AO, IRCCS, AOU DELLA REGIONE	-	-	2.775,64	2.775,64

S	G	M	C	SC	DESCRIZIONE	Prev. 2014 (*)	In meno	In piu	Cons. 2014
5	502	50201	5020115	502011511	RIMBORSO ONERI STIPENDIALI PERSONALE SANITARIO IN COMANDO DA REGIONI, SOGGETTI PUBBLICI E DA UNIVERSITA'	60.000,00	60.000,00	-	-
5	502	50201	5020115	502011512	RIMBORSO ONERI STIPENDIALI PERSONALE SANITARIO IN COMANDO DA AZIENDE DI ALTRE REGIONI (EXTRAREGIONE)	-	-	-	-
5	502	50201	5020116		ALTRI SERVIZI SANITARI E SOCIO SANITARI A RILEVANZA SANITARIA	150.000,00	-	375.213,31	525.213,31
5	502	50201	5020116	502011601	ACQUISTO DI SACCHE SANGUE ED EMOCOMPONENTI DA ASP-AO, IRCCS, AOU DELLA REGIONE	-	-	-	-
5	502	50201	5020116	502011602	ALTRI SERVIZI SANITARI E SOCIO SANITARI DA PUBBLICO - ASP-AO, IRCCS, AOU DELLA REGIONE	-	-	45.326,38	45.326,38
5	502	50201	5020116	502011603	ALTRI SERVIZI SANITARI E SOCIO SANITARI DA PUBBLICO - ALTRI ENTI DELLA REGIONE	-	-	427,22	427,22
5	502	50201	5020116	502011604	ALTRI SERVIZI SANITARI E SOCIO SANITARI DA PUBBLICO - ALTRI ENTI EXTRA REGIONE	-	-	-	-
5	502	50201	5020116	502011605	ALTRI SERVIZI SANITARI E SOCIO SANITARI DA PUBBLICO (EXTRA REGIONE)	-	-	4.052,83	4.052,83
5	502	50201	5020116	502011606	ALTRI SERVIZI SANITARI DA PRIVATO	150.000,00	-	325.406,88	475.406,88
5	502	50201	5020116	502011607	COSTI PER SERVIZI SANITARI - MOBILITA' INTERNAZIONALE PASSIVA	-	-	-	-
5	502	50201	5020117		COSTI PER DELTA TARIFFE TUC	-	-	-	-
5	502	50201	5020117	502011701	COSTI PER DELTA TARIFFE TUC	-	-	-	-
5	502	50202			ACQUISTI DI SERVIZI NON SANITARI	12.724.254,22	726.221,64	516.342,76	12.514.375,34
5	502	50202	5020201		SERVIZI NON SANITARI	12.566.760,03	637.591,39	443.527,54	12.372.696,18
5	502	50202	5020201	502020101	LAVANDERIA	875.513,53	-	150.468,17	1.025.981,70
5	502	50202	5020201	502020102	PULIZIA	2.792.297,16	-	104.649,78	2.896.946,94
5	502	50202	5020201	502020103	MENSA - DEGENTI	1.148.442,56	-	34.119,57	1.182.562,13
5	502	50202	5020201	502020104	MENSA - DIPENDENTI	206.757,40	197.155,94	-	9.601,46
5	502	50202	5020201	502020105	RISCALDAMENTO	-	-	-	-
5	502	50202	5020201	502020106	SERVIZI DI ASSISTENZA INFORMATICA	300.000,00	-	67.983,59	367.983,59
5	502	50202	5020201	502020107	SERVIZI TRASPORTI (NON SANITARI)	20.000,00	12,24	-	19.987,76
5	502	50202	5020201	502020108	SMALTIMENTO RIFIUTI	161.249,38	-	53.568,76	214.818,14
5	502	50202	5020201	502020109	UTENZE TELEFONICHE	1.200.000,00	252.515,32	-	947.484,68
5	502	50202	5020201	502020110	UTENZE ELETTRICITA'	1.100.000,00	10.183,90	-	1.089.816,10
5	502	50202	5020201	502020111	ALTRE UTENZE	100.000,00	-	32.737,67	132.737,67
5	502	50202	5020201	502020112	PREMI DI ASSICURAZIONE - R.C. PROFESSIONALE	3.060.000,00	-	-	3.060.000,00
5	502	50202	5020201	502020113	PREMI DI ASSICURAZIONE - ALTRI PREMI ASSICURATIVI	402.500,00	2.823,76	-	399.676,24
5	502	50202	5020201	502020114	ALTRI SERVIZI NON SANITARI DA PUBBLICO (ASP-AO, IRCCS, AOU DELLA REGIONE)	-	-	-	-
5	502	50202	5020201	502020115	ALTRI SERVIZI NON SANITARI DA ALTRI SOGGETTI PUBBLICI	-	-	-	-
5	502	50202	5020201	502020116	ALTRI SERVIZI NON SANITARI DA PRIVATO	1.200.000,00	174.900,23	-	1.025.099,77

S	G	M	C	SC	DESCRIZIONE	Prev. 2014 (*)	In meno	In piu	Cons. 2014
5	502	50202	5020202		CONSULENZE, COLLABORAZIONI, INTERINALE E ALTRE PRESTAZIONI DI LAVORO N	95.494,19	71.513,51	52.815,22	76.795,90
5	502	50202	502020201		CONSULENZE NON SANITARIE DA ASL-AO, IRCCS, AOU DELLA REGIONE	25.000,00	15.400,00	-	9.600,00
5	502	50202	502020202		CONSULENZE NON SANITARIE DA TERZI - ALTRI SOGGETTI PUBBLICI	-	-	-	-
5	502	50202	502020203		CONSULENZE NON SANITARIE DA PRIVATO	-	-	-	-
5	502	50202	502020204		COLLABORAZIONI COORDINATE E CONTINUATIVE NON SANITARIE DA PRIVATO	46.272,00	31.891,32	-	14.380,68
5	502	50202	502020205		INDENNITA' A PERSONALE UNIVERSITARIO - AREA NON SANITARIA	-	-	-	-
5	502	50202	502020206		LAVORO INTERINALE - AREA NON SANITARIA	2.222,19	2.222,19	-	-
5	502	50202	502020207		ALTRE COLLABORAZIONI E PRESTAZIONI DI LAVORO - AREA NON SANITARIA	-	-	28.304,30	28.304,30
5	502	50202	502020208		RIMBORSO ONERI STIPENDIALI PERSONALE NON SANITARIO IN COMANDO DA ASL-AO, IRCCS, AOU DELLA REGIONE	-	-	24.510,92	24.510,92
5	502	50202	502020209		RIMBORSO ONERI STIPENDIALI PERSONALE NON SANITARIO IN COMANDO DA REGIONE, SOGGETTI PUBBLICI E DA UNIVERSITA'	22.000,00	22.000,00	-	-
5	502	50202	502020210		RIMBORSO ONERI STIPENDIALI PERSONALE NON SANITARIO IN COMANDO DA AZIENDE DI ALTRE REGIONI (EXTRAREGIONE)	-	-	-	-
5	502	50202	5020203		FORMAZIONE (ESTERNALIZZATA E NON)	62.000,00	17.116,74	20.000,00	64.883,26
5	502	50202	502020301		FORMAZIONE (ESTERNALIZZATA E NON) DA PUBBLICO	10.000,00	-	20.000,00	30.000,00
5	502	50202	502020302		FORMAZIONE (ESTERNALIZZATA E NON) DA PRIVATO	52.000,00	17.116,74	-	34.883,26
5	503	50301			MANUTENZIONE E RIPARAZIONE (ORDINARIA ESTERNALIZZATA)	1.281.000,00	60.818,54	439.937,61	1.660.119,07
5	503	50301	5030101		MANUTENZIONE E RIPARAZIONE AI FABBRICATI E LORO PERTINENZE	180.000,00	-	86.740,45	266.740,45
5	503	50301	5030101		MANUTENZIONE E RIPARAZIONE AI FABBRICATI E LORO PERTINENZE	180.000,00	-	86.740,45	266.740,45
5	503	50302			MANUTENZIONE E RIPARAZIONE AGLI IMPIANTI E MACCHINARI	96.000,00	52.734,21	-	43.265,79
5	503	50302	5030201		MANUTENZIONE E RIPARAZIONE AGLI IMPIANTI E MACCHINARI	96.000,00	52.734,21	-	43.265,79
5	503	50302	5030201		MANUTENZIONE E RIPARAZIONE AGLI IMPIANTI E MACCHINARI	96.000,00	52.734,21	-	43.265,79
5	503	50303			MANUTENZIONE E RIPARAZIONE ALLE ATTREZZATURE SANITARIE E SCIENTIFICHE	895.000,00	-	345.583,89	1.240.583,89
5	503	50303	5030301		MANUTENZIONE E RIPARAZIONE ALLE ATTREZZATURE SANITARIE E SCIENTIFICHE	895.000,00	-	345.583,89	1.240.583,89
5	503	50303	5030301		MANUTENZIONE E RIPARAZIONE ALLE ATTREZZATURE SANITARIE E SCIENTIFICHE	895.000,00	-	345.583,89	1.240.583,89
5	503	50304			MANUTENZIONE E RIPARAZIONE AI MOBILI E ARREDI	-	-	-	-
5	503	50304	5030401		MANUTENZIONE E RIPARAZIONE AI MOBILI E ARREDI	-	-	-	-
5	503	50304	5030401		MANUTENZIONE E RIPARAZIONE AI MOBILI E ARREDI	-	-	-	-
5	503	50305			MANUTENZIONE E RIPARAZIONE AGLI AUTOMEZZI	100.000,00	-	7.613,27	107.613,27
5	503	50305	5030501		MANUTENZIONE E RIPARAZIONE AGLI AUTOMEZZI	100.000,00	-	7.613,27	107.613,27
5	503	50305	5030501		MANUTENZIONE E RIPARAZIONE AGLI AUTOMEZZI	100.000,00	-	7.613,27	107.613,27

S	G	M	C	SC	DESCRIZIONE	Prev. 2014 (*)	In meno	In piu	Cons. 2014
5	503	50306			ALTRE MANUTENZIONI E RIPARAZIONI	10.000,00	8.084,33	-	1.915,67
5	503	50306	5030601		ALTRE MANUTENZIONI E RIPARAZIONI	10.000,00	8.084,33	-	1.915,67
5	503	50306	5030601	503060101	ALTRE MANUTENZIONI E RIPARAZIONI	10.000,00	8.084,33	-	1.915,67
5	503	50307			MANUTENZIONI E RIPARAZIONI DA ASP-AO, IRCCS, AOU DELLA REGIONE	-	-	-	-
5	503	50307	5030701		MANUTENZIONI E RIPARAZIONI DA ASP-AO, IRCCS, AOU DELLA REGIONE	-	-	-	-
5	503	50307	5030701	503070101	MANUTENZIONI E RIPARAZIONI DA ASP-AO, IRCCS, AOU DELLA REGIONE	-	-	-	-
5	504				GODIMENTO DI BENI DI TERZI	2.803.000,00	751.865,35	-	2.051.134,65
5	504	50401			AFFITTI PASSIVI	275.000,00	2.151,54	-	272.848,46
5	504	50401	5040101		AFFITTI PASSIVI	275.000,00	2.151,54	-	272.848,46
5	504	50401	5040101	504010101	AFFITTI PASSIVI	275.000,00	2.151,54	-	272.848,46
5	504	50402			CANONI DI NOLEGGIO	2.528.000,00	749.713,81	-	1.778.286,19
5	504	50402	5040201		CANONI DI NOLEGGIO - AREA SANITARIA	2.500.000,00	734.978,50	-	1.765.021,50
5	504	50402	5040201	504020101	CANONI DI NOLEGGIO - AREA SANITARIA	2.500.000,00	734.978,50	-	1.765.021,50
5	504	50402	5040202		CANONI DI NOLEGGIO - AREA NON SANITARIA	28.000,00	14.735,31	-	13.264,69
5	504	50402	5040202	504020201	CANONI DI NOLEGGIO - AREA NON SANITARIA	28.000,00	14.735,31	-	13.264,69
5	504	50403			CANONI DI LEASING	-	-	-	-
5	504	50403	5040301		CANONI DI LEASING - AREA SANITARIA	-	-	-	-
5	504	50403	5040301	504030101	CANONI DI LEASING - AREA SANITARIA	-	-	-	-
5	504	50403	5040302		CANONI DI LEASING - AREA NON SANITARIA	-	-	-	-
5	504	50403	5040302	504030201	CANONI DI LEASING - AREA NON SANITARIA	-	-	-	-
5	504	50404			LOCAZIONI E NOLEGGI DA ASP-AO, IRCCS, AOU DELLA REGIONE	-	-	-	-
5	504	50404	5040401		LOCAZIONI E NOLEGGI DA ASP-AO, IRCCS, AOU DELLA REGIONE	-	-	-	-
5	504	50404	5040401	504040101	LOCAZIONI E NOLEGGI DA ASP-AO, IRCCS, AOU DELLA REGIONE	-	-	-	-
5	505				PERSONALE DEL RUOLO SANITARIO	63.761.777,48	29.067.416,30	27.465.812,66	62.160.173,84
5	505	50501			COSTO DEL PERSONALE DIRIGENTE RUOLO SANITARIO	37.714.413,34	17.426.819,22	16.964.179,34	37.251.773,46
5	505	50501	5050101		COSTO DEL PERSONALE DIRIGENTE MEDICO	34.500.095,36	16.051.683,80	15.753.363,86	34.201.775,42
5	505	50501	5050101	505010101	RETRIBUZIONE TABELLARE - TEMPO INDETERMINATO	32.942.661,93	15.339.324,46	-	17.603.337,47
5	505	50501	5050101	505010102	RETRIBUZIONE TABELLARE - TEMPO DETERMINATO	1.557.433,43	712.359,34	-	845.074,09
5	505	50501	5050101	505010103	RETRIBUZIONE TABELLARE - ALTRO	-	-	-	-
5	505	50501	5050101	505010104	RETRIBUZIONE DI POSIZIONE - TEMPO INDETERMINATO	-	-	5.988.529,33	5.988.529,33
5	505	50501	5050101	505010105	RETRIBUZIONE DI POSIZIONE - TEMPO DETERMINATO	-	-	198.567,66	198.567,66
5	505	50501	5050101	505010106	RETRIBUZIONE DI POSIZIONE - ALTRO	-	-	-	-
5	505	50501	5050101	505010107	INDENNITÀ DA PARTICOLARI CONDIZIONI DI LAVORO - TEMPO INDETERMINATO	-	-	976.040,83	976.040,83
5	505	50501	5050101	505010108	INDENNITÀ DA PARTICOLARI CONDIZIONI DI LAVORO - TEMPO DETERMINATO	-	-	87.646,02	87.646,02
5	505	50501	5050101	505010109	INDENNITÀ DA PARTICOLARI CONDIZIONI DI LAVORO - ALTRO	-	-	-	-
5	505	50501	5050101	505010110	RETRIBUZIONE DI RISULTATO - TEMPO INDETERMINATO	-	-	150.126,04	150.126,04

S	G	M	C	SC	DESCRIZIONE	Prev. 2014 (*)	In meno	In piu	Cons. 2014
5	505	50501	5050101	505010111	RETRIBUZIONE DI RISULTATO - TEMPO DETERMINATO	-	-	8.977,64	8.977,64
5	505	50501	5050101	505010112	RETRIBUZIONE DI RISULTATO - ALTRO	-	-	-	-
5	505	50501	5050101	505010113	ONERI SOCIALI - TEMPO INDETERMINATO	-	-	7.367.479,33	7.367.479,33
5	505	50501	5050101	505010114	ONERI SOCIALI - TEMPO DETERMINATO	-	-	318.327,13	318.327,13
5	505	50501	5050101	505010115	ONERI SOCIALI - ALTRO	-	-	-	-
5	505	50501	5050101	505010116	ACCANTONAMENTO TFR - TEMPO INDETERMINATO	-	-	-	-
5	505	50501	5050101	505010117	ACCANTONAMENTO TFR - TEMPO DETERMINATO	-	-	-	-
5	505	50501	5050101	505010118	ACCANTONAMENTO TFR - ALTRO	-	-	-	-
5	505	50501	5050101	505010119	ALTRI COSTI DEL PERSONALE - TEMPO INDETERMINATO	-	-	-	-
5	505	50501	5050101	505010120	ALTRI COSTI DEL PERSONALE - TEMPO DETERMINATO	-	-	657.669,88	657.669,88
5	505	50501	5050101	505010121	ALTRI COSTI DEL PERSONALE - ALTRO	-	-	-	-
5	505	50501	5050102	505010201	COSTO DEL PERSONALE DIRIGENTE NON MEDICO	3.214.317,99	1.375.135,43	1.210.815,48	3.049.998,04
5	505	50501	5050102	505010202	RETRIBUZIONE TABELLARE - TEMPO INDETERMINATO	3.214.317,99	1.375.135,43	-	1.839.182,56
5	505	50501	5050102	505010203	RETRIBUZIONE TABELLARE - ALTRO	-	-	-	-
5	505	50501	5050102	505010204	RETRIBUZIONE DI POSIZIONE - TEMPO INDETERMINATO	-	-	472.469,56	472.469,56
5	505	50501	5050102	505010205	RETRIBUZIONE DI POSIZIONE - TEMPO DETERMINATO	-	-	-	-
5	505	50501	5050102	505010206	RETRIBUZIONE DI POSIZIONE - ALTRO	-	-	-	-
5	505	50501	5050102	505010207	INDENNITÀ DA PARTICOLARI CONDIZIONI DI LAVORO - TEMPO INDETERMINATO	-	-	55.591,05	55.591,05
5	505	50501	5050102	505010208	INDENNITÀ DA PARTICOLARI CONDIZIONI DI LAVORO - TEMPO DETERMINATO	-	-	-	-
5	505	50501	5050102	505010209	INDENNITÀ DA PARTICOLARI CONDIZIONI DI LAVORO - ALTRO	-	-	-	-
5	505	50501	5050102	505010210	RETRIBUZIONE DI RISULTATO - TEMPO INDETERMINATO	-	-	22.483,01	22.483,01
5	505	50501	5050102	505010211	RETRIBUZIONE DI RISULTATO - TEMPO DETERMINATO	-	-	-	-
5	505	50501	5050102	505010212	RETRIBUZIONE DI RISULTATO - ALTRO	-	-	-	-
5	505	50501	5050102	505010213	ONERI SOCIALI - TEMPO INDETERMINATO	-	-	657.991,86	657.991,86
5	505	50501	5050102	505010214	ONERI SOCIALI - TEMPO DETERMINATO	-	-	-	-
5	505	50501	5050102	505010215	ONERI SOCIALI - ALTRO	-	-	-	-
5	505	50501	5050102	505010216	ACCANTONAMENTO TFR - TEMPO INDETERMINATO	-	-	-	-
5	505	50501	5050102	505010217	ACCANTONAMENTO TFR - TEMPO DETERMINATO	-	-	-	-
5	505	50501	5050102	505010218	ACCANTONAMENTO TFR - ALTRO	-	-	-	-
5	505	50501	5050102	505010219	ALTRI COSTI DEL PERSONALE - TEMPO INDETERMINATO	-	-	-	-
5	505	50501	5050102	505010220	ALTRI COSTI DEL PERSONALE - TEMPO DETERMINATO	-	-	2.280,00	2.280,00
5	505	50501	5050102	505010221	ALTRI COSTI DEL PERSONALE - ALTRO	-	-	-	-
5	505	50502			COSTO DEL PERSONALE COMPARTO RUOLO SANITARIO	26.047.364,13	11.640.597,07	10.501.633,32	24.908.400,38
5	505	50502	5050201		COSTO DEL PERSONALE COMPARTO RUOLO SANITARIO	26.047.364,13	11.640.597,07	10.501.633,32	24.908.400,38
5	505	50502	5050201	505020101	TABELLARE DI POSIZIONE INIZIALE - TEMPO INDETERMINATO	25.875.472,94	11.592.061,36	-	14.283.411,58
5	505	50502	5050201	505020102	TABELLARE DI POSIZIONE INIZIALE - TEMPO DETERMINATO	171.891,20	48.535,72	-	123.355,48

S	G	M	C	SC	DESCRIZIONE	Prev. 2014 (*)	In meno	In piu	Cons. 2014
5	505	50502	5050201	505020103	TABELLARE DI POSIZIONE INIZIALE - ALTRO	-	-	-	-
5	505	50502	5050201	505020104	RETRIBUZIONE PER LE FASCE RETRIBUTIVE, POSIZIONI ORGANIZZATIVE, VALORE COMUNE DELLE EX INDENNITÀ DI QUALIFICAZIONE PROFESSIONALE E DELL'INDE	-	-	2.433.547,12	2.433.547,12
5	505	50502	5050201	505020105	RETRIBUZIONE PER LE FASCE RETRIBUTIVE, POSIZIONI ORGANIZZATIVE, VALORE COMUNE DELLE EX INDENNITÀ DI QUALIFICAZIONE PROFESSIONALE E DELL'INDE	-	-	15.599,26	15.599,26
5	505	50502	5050201	505020106	RETRIBUZIONE PER LE FASCE RETRIBUTIVE, POSIZIONI ORGANIZZATIVE, VALORE COMUNE DELLE EX INDENNITÀ DI QUALIFICAZIONE PROFESSIONALE E DELL'INDE	-	-	-	-
5	505	50502	5050201	505020107	COMPENSI PER LAVORO STRAORDINARIO E REMUNERAZIONE DI PARTICOLARI CONDIZIONI DI DISAGIO, PERICOLO O DANNO - TEMPO INDETERMINATO	-	-	1.599.591,92	1.599.591,92
5	505	50502	5050201	505020108	COMPENSI PER LAVORO STRAORDINARIO E REMUNERAZIONE DI PARTICOLARI CONDIZIONI DI DISAGIO, PERICOLO O DANNO - TEMPO DETERMINATO	-	-	2.178,60	2.178,60
5	505	50502	5050201	505020109	COMPENSI PER LAVORO STRAORDINARIO E REMUNERAZIONE DI PARTICOLARI CONDIZIONI DI DISAGIO, PERICOLO O DANNO - ALTRO	-	-	-	-
5	505	50502	5050201	505020110	PRODUTTIVITÀ COLLETTIVA PER IL MIGLIORAMENTO DEI SERVIZI E IL PREMIO DELLA QUALITÀ DELLE PRESTAZIONI INDIVIDUALI - TEMPO INDETERMINATO	-	-	425.455,60	425.455,60
5	505	50502	5050201	505020111	PRODUTTIVITÀ COLLETTIVA PER IL MIGLIORAMENTO DEI SERVIZI E IL PREMIO DELLA QUALITÀ DELLE PRESTAZIONI INDIVIDUALI - TEMPO DETERMINATO	-	-	4.254,56	4.254,56
5	505	50502	5050201	505020112	PRODUTTIVITÀ COLLETTIVA PER IL MIGLIORAMENTO DEI SERVIZI E IL PREMIO DELLA QUALITÀ DELLE PRESTAZIONI INDIVIDUALI - ALTRO	-	-	-	-
5	505	50502	5050201	505020113	ONERI SOCIALI - TEMPO INDETERMINATO	-	-	5.100.163,14	5.100.163,14
5	505	50502	5050201	505020114	ONERI SOCIALI - TEMPO DETERMINATO	-	-	35.135,21	35.135,21
5	505	50502	5050201	505020115	ONERI SOCIALI - ALTRO	-	-	-	-
5	505	50502	5050201	505020116	ACCANTONAMENTO TFR - TEMPO INDETERMINATO	-	-	-	-
5	505	50502	5050201	505020117	ACCANTONAMENTO TFR - TEMPO DETERMINATO	-	-	-	-
5	505	50502	5050201	505020118	ACCANTONAMENTO TFR - ALTRO	-	-	-	-
5	505	50502	5050201	505020119	ALTRI COSTI DEL PERSONALE - TEMPO INDETERMINATO	-	-	883.377,31	883.377,31
5	505	50502	5050201	505020120	ALTRI COSTI DEL PERSONALE - TEMPO DETERMINATO	-	-	2.330,60	2.330,60
5	505	50502	5050201	505020121	ALTRI COSTI DEL PERSONALE - ALTRO	-	-	-	-
5	506				PERSONALE DEL RUOLO PROFESSIONALE	323.408,55	187.960,13	152.570,38	288.018,80
5	506	50601			COSTO DEL PERSONALE DIRIGENTE RUOLO PROFESSIONALE	296.680,09	184.416,77	141.175,34	253.438,66
5	506	50601	5060101		COSTO DEL PERSONALE DIRIGENTE RUOLO PROFESSIONALE	296.680,09	184.416,77	141.175,34	253.438,66
5	506	50601	5060101	506010101	RETRIBUZIONE TABELLARE - TEMPO INDETERMINATO	296.680,09	184.416,77	-	112.263,32

S	G	M	C	SC	DESCRIZIONE	Prev. 2014 (*)	In meno	In piu	Cons. 2014
5	506	50601	5060101	506010102	RETRIBUZIONE TABELLARE - TEMPO DETERMINATO	-	-	-	-
5	506	50601	5060101	506010103	RETRIBUZIONE TABELLARE - ALTRO	-	-	-	-
5	506	50601	5060101	506010104	RETRIBUZIONE DI POSIZIONE - TEMPO INDETERMINATO	-	-	-	-
5	506	50601	5060101	506010105	RETRIBUZIONE DI POSIZIONE - TEMPO DETERMINATO	-	-	66.590,24	66.590,24
5	506	50601	5060101	506010106	RETRIBUZIONE DI POSIZIONE - ALTRO	-	-	-	-
5	506	50601	5060101	506010107	INDENNITÀ DA PARTICOLARI CONDIZIONI DI LAVORO - TEMPO INDETERMINATO	-	-	-	-
5	506	50601	5060101	506010108	INDENNITÀ DA PARTICOLARI CONDIZIONI DI LAVORO - TEMPO DETERMINATO	-	-	-	-
5	506	50601	5060101	506010109	INDENNITÀ DA PARTICOLARI CONDIZIONI DI LAVORO - ALTRO	-	-	-	-
5	506	50601	5060101	506010110	RETRIBUZIONE DI RISULTATO - TEMPO INDETERMINATO	-	-	-	-
5	506	50601	5060101	506010111	RETRIBUZIONE DI RISULTATO - TEMPO DETERMINATO	-	-	2.043,91	2.043,91
5	506	50601	5060101	506010112	RETRIBUZIONE DI RISULTATO - ALTRO	-	-	-	-
5	506	50601	5060101	506010113	ONERI SOCIALI - TEMPO INDETERMINATO	-	-	-	-
5	506	50601	5060101	506010114	ONERI SOCIALI - TEMPO DETERMINATO	-	-	53.977,19	53.977,19
5	506	50601	5060101	506010115	ONERI SOCIALI - ALTRO	-	-	-	-
5	506	50601	5060101	506010116	ACCANTONAMENTO TFR - TEMPO INDETERMINATO	-	-	-	-
5	506	50601	5060101	506010117	ACCANTONAMENTO TFR - TEMPO DETERMINATO	-	-	-	-
5	506	50601	5060101	506010118	ACCANTONAMENTO TFR - ALTRO	-	-	-	-
5	506	50601	5060101	506010119	ALTRI COSTI DEL PERSONALE - TEMPO INDETERMINATO	-	-	-	-
5	506	50601	5060101	506010120	ALTRI COSTI DEL PERSONALE - TEMPO DETERMINATO	-	-	18.564,00	18.564,00
5	506	50601	5060101	506010121	ALTRI COSTI DEL PERSONALE - ALTRO	-	-	-	-
5	506	50602			COSTO DEL PERSONALE COMPARTO RUOLO PROFESSIONALE	26.728,46	3.543,36	11.395,04	34.580,14
5	506	50602	5060201		COSTO DEL PERSONALE COMPARTO RUOLO PROFESSIONALE	26.728,46	3.543,36	11.395,04	34.580,14
5	506	50602	5060201	506020101	TABELLARE DI POSIZIONE INIZIALE - TEMPO INDETERMINATO	26.728,46	3.543,36	-	23.185,10
5	506	50602	5060201	506020102	TABELLARE DI POSIZIONE INIZIALE - TEMPO DETERMINATO	-	-	-	-
5	506	50602	5060201	506020103	TABELLARE DI POSIZIONE INIZIALE - ALTRO	-	-	-	-
5	506	50602	5060201	506020104	RETRIBUZIONE PER LE FASCE RETRIBUTIVE, POSIZIONI ORGANIZZATIVE, VALORE COMUNE DELLE EX INDENNITÀ DI QUALIFICAZIONE PROFESSIONALE E DELL'INDE	-	-	3.439,12	3.439,12
5	506	50602	5060201	506020105	RETRIBUZIONE PER LE FASCE RETRIBUTIVE, POSIZIONI ORGANIZZATIVE, VALORE COMUNE DELLE EX INDENNITÀ DI QUALIFICAZIONE PROFESSIONALE E DELL'INDE	-	-	-	-
5	506	50602	5060201	506020106	RETRIBUZIONE PER LE FASCE RETRIBUTIVE, POSIZIONI ORGANIZZATIVE, VALORE COMUNE DELLE EX INDENNITÀ DI QUALIFICAZIONE PROFESSIONALE E DELL'INDE	-	-	-	-
5	506	50602	5060201	506020107	COMPENSI PER LAVORO STRAORDINARIO E REMUNERAZIONE DI PARTICOLARI CONDIZIONI DI DISAGIO, PERICOLO O DANNO - TEMPO INDETERMINATO	-	-	-	-

S	G	M	C	SC	DESCRIZIONE	Prev. 2014 (*)	In meno	In piu	Cons. 2014
5	506	50602	5060201	506020108	COMPENSI PER LAVORO STRAORDINARIO E REMUNERAZIONE DI PARTICOLARI CONDIZIONI DI DISAGIO, PERICOLO O DANNO - TEMPO DETERMINATO	-	-	-	-
5	506	50602	5060201	506020109	COMPENSI PER LAVORO STRAORDINARIO E REMUNERAZIONE DI PARTICOLARI CONDIZIONI DI DISAGIO, PERICOLO O DANNO - ALTRO	-	-	-	-
5	506	50602	5060201	506020110	PRODUTTIVITÀ COLLETTIVA PER IL MIGLIORAMENTO DEI SERVIZI E IL PREMIO DELLA QUALITÀ DELLE PRESTAZIONI INDIVIDUALI - TEMPO INDETERMINATO	-	-	709,09	709,09
5	506	50602	5060201	506020111	PRODUTTIVITÀ COLLETTIVA PER IL MIGLIORAMENTO DEI SERVIZI E IL PREMIO DELLA QUALITÀ DELLE PRESTAZIONI INDIVIDUALI - TEMPO DETERMINATO	-	-	-	-
5	506	50602	5060201	506020112	PRODUTTIVITÀ COLLETTIVA PER IL MIGLIORAMENTO DEI SERVIZI E IL PREMIO DELLA QUALITÀ DELLE PRESTAZIONI INDIVIDUALI - ALTRO	-	-	-	-
5	506	50602	5060201	506020113	ONERI SOCIALI - TEMPO INDETERMINATO	-	-	-	-
5	506	50602	5060201	506020114	ONERI SOCIALI - TEMPO DETERMINATO	-	-	7.246,83	7.246,83
5	506	50602	5060201	506020115	ONERI SOCIALI - ALTRO	-	-	-	-
5	506	50602	5060201	506020116	ACCANTONAMENTO TFR - TEMPO INDETERMINATO	-	-	-	-
5	506	50602	5060201	506020117	ACCANTONAMENTO TFR - TEMPO DETERMINATO	-	-	-	-
5	506	50602	5060201	506020118	ACCANTONAMENTO TFR - ALTRO	-	-	-	-
5	506	50602	5060201	506020119	ALTRI COSTI DEL PERSONALE - TEMPO INDETERMINATO	-	-	-	-
5	506	50602	5060201	506020120	ALTRI COSTI DEL PERSONALE - TEMPO DETERMINATO	-	-	-	-
5	506	50602	5060201	506020121	ALTRI COSTI DEL PERSONALE - ALTRO	-	-	-	-
5	507				PERSONALE DEL RUOLO TECNICO	-	-	-	-
5	507	50701			COSTO DEL PERSONALE DIRIGENTE RUOLO TECNICO	10.052.410,42	4.336.490,41	3.932.013,59	9.647.933,60
5	507	50701	5070101		COSTO DEL PERSONALE DIRIGENTE RUOLO TECNICO	326.207,77	150.508,06	151.944,99	327.644,70
5	507	50701	5070101	507010101	RETRIBUZIONE TABELLARE - TEMPO INDETERMINATO	326.207,77	150.508,06	151.944,99	327.644,70
5	507	50701	5070101	507010102	RETRIBUZIONE TABELLARE - TEMPO DETERMINATO	326.207,77	150.508,06	-	175.699,71
5	507	50701	5070101	507010103	RETRIBUZIONE TABELLARE - ALTRO	-	-	-	-
5	507	50701	5070101	507010104	RETRIBUZIONE DI POSIZIONE - TEMPO INDETERMINATO	-	-	-	-
5	507	50701	5070101	507010105	RETRIBUZIONE DI POSIZIONE - TEMPO DETERMINATO	-	-	81.033,32	81.033,32
5	507	50701	5070101	507010106	RETRIBUZIONE DI POSIZIONE - ALTRO	-	-	-	-
5	507	50701	5070101	507010107	INDENNITÀ DA PARTICOLARI CONDIZIONI DI LAVORO - TEMPO INDETERMINATO	-	-	-	-
5	507	50701	5070101	507010108	INDENNITÀ DA PARTICOLARI CONDIZIONI DI LAVORO - TEMPO DETERMINATO	-	-	-	-
5	507	50701	5070101	507010109	INDENNITÀ DA PARTICOLARI CONDIZIONI DI LAVORO - ALTRO	-	-	-	-
5	507	50701	5070101	507010110	RETRIBUZIONE DI RISULTATO - TEMPO INDETERMINATO	-	-	-	-
5	507	50701	5070101	507010111	RETRIBUZIONE DI RISULTATO - TEMPO DETERMINATO	-	-	2.725,21	2.725,21
5	507	50701	5070101	507010112	RETRIBUZIONE DI RISULTATO - ALTRO	-	-	-	-

S	G	M	C	SC	DESCRIZIONE	Prev. 2014 (*)	In meno	In piu	Cons. 2014
5	507	50701	5070101	507010113	ONERI SOCIALI - TEMPO INDETERMINATO	-	-	68.186,46	68.186,46
5	507	50701	5070101	507010114	ONERI SOCIALI - TEMPO DETERMINATO	-	-	-	-
5	507	50701	5070101	507010115	ONERI SOCIALI - ALTRO	-	-	-	-
5	507	50701	5070101	507010116	ACCANTONAMENTO TFR - TEMPO INDETERMINATO	-	-	-	-
5	507	50701	5070101	507010117	ACCANTONAMENTO TFR - TEMPO DETERMINATO	-	-	-	-
5	507	50701	5070101	507010118	ACCANTONAMENTO TFR - ALTRO	-	-	-	-
5	507	50701	5070101	507010119	ALTRI COSTI DEL PERSONALE - TEMPO INDETERMINATO	-	-	-	-
5	507	50701	5070101	507010120	ALTRI COSTI DEL PERSONALE - TEMPO DETERMINATO	-	-	-	-
5	507	50701	5070101	507010121	ALTRI COSTI DEL PERSONALE - ALTRO	-	-	-	-
5	507	50702			COSTO DEL PERSONALE COMPARTO RUOLO TECNICO	9.726.202,65	4.185.982,35	3.780.068,60	9.320.288,90
5	507	50702	5070201		COSTO DEL PERSONALE COMPARTO RUOLO TECNICO	9.726.202,65	4.185.982,35	3.780.068,60	9.320.288,90
5	507	50702	5070201	507020101	TABELLARE DI POSIZIONE INIZIALE - TEMPO INDETERMINATO	9.686.728,04	4.167.896,25	-	5.518.831,79
5	507	50702	5070201	507020102	TABELLARE DI POSIZIONE INIZIALE - TEMPO DETERMINATO	39.474,61	18.086,10	-	21.388,51
5	507	50702	5070201	507020103	TABELLARE DI POSIZIONE INIZIALE - ALTRO	-	-	-	-
5	507	50702	5070201	507020104	RETRIBUZIONE PER LE FASCE RETRIBUTIVE, POSIZIONI ORGANIZZATIVE, VALORE COMUNE DELLE EX INDENNITÀ DI QUALIFICAZIONE PROFESSIONALE E DELL'INDE	-	-	690.642,37	690.642,37
5	507	50702	5070201	507020105	RETRIBUZIONE PER LE FASCE RETRIBUTIVE, POSIZIONI ORGANIZZATIVE, VALORE COMUNE DELLE EX INDENNITÀ DI QUALIFICAZIONE PROFESSIONALE E DELL'INDE	-	-	124,15	124,15
5	507	50702	5070201	507020106	RETRIBUZIONE PER LE FASCE RETRIBUTIVE, POSIZIONI ORGANIZZATIVE, VALORE COMUNE DELLE EX INDENNITÀ DI QUALIFICAZIONE PROFESSIONALE E DELL'INDE	-	-	-	-
5	507	50702	5070201	507020107	COMPENSI PER LAVORO STRAORDINARIO E REMUNERAZIONE DI PARTICOLARI CONDIZIONI DI DISAGIO, PERICOLO O DANNO - TEMPO INDETERMINATO	-	-	744.604,37	744.604,37
5	507	50702	5070201	507020108	COMPENSI PER LAVORO STRAORDINARIO E REMUNERAZIONE DI PARTICOLARI CONDIZIONI DI DISAGIO, PERICOLO O DANNO - TEMPO DETERMINATO	-	-	12.157,59	12.157,59
5	507	50702	5070201	507020109	COMPENSI PER LAVORO STRAORDINARIO E REMUNERAZIONE DI PARTICOLARI CONDIZIONI DI DISAGIO, PERICOLO O DANNO - ALTRO	-	-	-	-
5	507	50702	5070201	507020110	PRODUTTIVITÀ COLLETTIVA PER IL MIGLIORAMENTO DEI SERVIZI E IL PREMIO DELLA QUALITÀ DELLE PRESTAZIONI INDIVIDUALI - TEMPO INDETERMINATO	-	-	217.265,93	217.265,93
5	507	50702	5070201	507020111	PRODUTTIVITÀ COLLETTIVA PER IL MIGLIORAMENTO DEI SERVIZI E IL PREMIO DELLA QUALITÀ DELLE PRESTAZIONI INDIVIDUALI - TEMPO DETERMINATO	-	-	425,52	425,52
5	507	50702	5070201	507020112	PRODUTTIVITÀ COLLETTIVA PER IL MIGLIORAMENTO DEI SERVIZI E IL PREMIO DELLA QUALITÀ DELLE PRESTAZIONI INDIVIDUALI - ALTRO	-	-	-	-

S	G	M	C	SC	DESCRIZIONE	Prev. 2014 (*)	In meno	In piu	Cons. 2014
5	507	50702	5070201	507020113	ONERI SOCIALI - TEMPO INDETERMINATO	-	-	1.919.293,18	1.919.293,18
5	507	50702	5070201	507020114	ONERI SOCIALI - TEMPO DETERMINATO	-	-	8.954,40	8.954,40
5	507	50702	5070201	507020115	ONERI SOCIALI - ALTRO	-	-	-	-
5	507	50702	5070201	507020116	ACCANTONAMENTO TFR - TEMPO INDETERMINATO	-	-	-	-
5	507	50702	5070201	507020117	ACCANTONAMENTO TFR - TEMPO DETERMINATO	-	-	-	-
5	507	50702	5070201	507020118	ACCANTONAMENTO TFR - ALTRO	-	-	-	-
5	507	50702	5070201	507020119	ALTRI COSTI DEL PERSONALE - TEMPO INDETERMINATO	-	-	-	-
5	507	50702	5070201	507020120	ALTRI COSTI DEL PERSONALE - TEMPO DETERMINATO	-	-	186.601,09	186.601,09
5	507	50702	5070201	507020121	ALTRI COSTI DEL PERSONALE - ALTRO	-	-	-	-
5	508	50801			PERSONALE DEL RUOLO AMMINISTRATIVO	8.598.875,50	3.409.639,83	3.021.903,68	8.211.139,35
5	508	50801	5080101		COSTO DEL PERSONALE DIRIGENTE RUOLO AMMINISTRATIVO	479.203,45	275.061,67	234.643,30	438.785,08
5	508	50801	5080101	508010101	COSTO DEL PERSONALE DIRIGENTE RUOLO AMMINISTRATIVO	479.203,45	275.061,67	234.643,30	438.785,08
5	508	50801	5080101	508010102	RETRIBUZIONE TABELLARE - TEMPO INDETERMINATO	479.203,45	275.061,67	-	204.141,78
5	508	50801	5080101	508010103	RETRIBUZIONE TABELLARE - ALTRO	-	-	-	-
5	508	50801	5080101	508010104	RETRIBUZIONE DI POSIZIONE - TEMPO INDETERMINATO	-	-	-	-
5	508	50801	5080101	508010105	RETRIBUZIONE DI POSIZIONE - TEMPO DETERMINATO	-	-	126.534,48	126.534,48
5	508	50801	5080101	508010106	RETRIBUZIONE DI POSIZIONE - ALTRO	-	-	-	-
5	508	50801	5080101	508010107	INDENNITÀ DA PARTICOLARI CONDIZIONI DI LAVORO - TEMPO INDETERMINATO	-	-	-	-
5	508	50801	5080101	508010108	INDENNITÀ DA PARTICOLARI CONDIZIONI DI LAVORO - TEMPO DETERMINATO	-	-	-	-
5	508	50801	5080101	508010109	INDENNITÀ DA PARTICOLARI CONDIZIONI DI LAVORO - ALTRO	-	-	-	-
5	508	50801	5080101	508010110	RETRIBUZIONE DI RISULTATO - TEMPO INDETERMINATO	-	-	-	-
5	508	50801	5080101	508010111	RETRIBUZIONE DI RISULTATO - TEMPO DETERMINATO	-	-	4.087,82	4.087,82
5	508	50801	5080101	508010112	RETRIBUZIONE DI RISULTATO - ALTRO	-	-	-	-
5	508	50801	5080101	508010113	ONERI SOCIALI - TEMPO INDETERMINATO	-	-	-	-
5	508	50801	5080101	508010114	ONERI SOCIALI - TEMPO DETERMINATO	-	-	101.392,91	101.392,91
5	508	50801	5080101	508010115	ONERI SOCIALI - ALTRO	-	-	-	-
5	508	50801	5080101	508010116	ACCANTONAMENTO TFR - TEMPO INDETERMINATO	-	-	-	-
5	508	50801	5080101	508010117	ACCANTONAMENTO TFR - TEMPO DETERMINATO	-	-	-	-
5	508	50801	5080101	508010118	ACCANTONAMENTO TFR - ALTRO	-	-	-	-
5	508	50801	5080101	508010119	ALTRI COSTI DEL PERSONALE - TEMPO INDETERMINATO	-	-	-	-
5	508	50801	5080101	508010120	ALTRI COSTI DEL PERSONALE - TEMPO DETERMINATO	-	-	2.628,09	2.628,09
5	508	50801	5080101	508010121	ALTRI COSTI DEL PERSONALE - ALTRO	-	-	-	-
5	508	50802			COSTO DEL PERSONALE COMPARTO RUOLO AMMINISTRATIVO	8.119.672,05	3.134.578,16	2.787.260,38	7.772.354,27
5	508	50802	5080201		COSTO DEL PERSONALE COMPARTO RUOLO AMMINISTRATIVO	8.119.672,05	3.134.578,16	2.787.260,38	7.772.354,27
5	508	50802	5080201	508020101	TABELLARE DI POSIZIONE INIZIALE - TEMPO INDETERMINATO	8.119.672,05	3.134.578,16	-	4.985.093,89
5	508	50802	5080201	508020102	TABELLARE DI POSIZIONE INIZIALE - TEMPO DETERMINATO	-	-	-	-

S	G	M	C	SC	DESCRIZIONE	Prev. 2014 (*)	In meno	In piu	Cons. 2014
5	508	50802	5080201	508020103	TABELLARE DI POSIZIONE INIZIALE - ALTRO	-	-	-	-
5	508	50802	5080201	508020104	RETRIBUZIONE PER LE FASCE RETRIBUTIVE, POSIZIONI ORGANIZZATIVE, VALORE COMUNE DELLE EX INDENNITÀ DI QUALIFICAZIONE PROFESSIONALE E DELL'INDE	-	-	846.022,53	846.022,53
5	508	50802	5080201	508020105	RETRIBUZIONE PER LE FASCE RETRIBUTIVE, POSIZIONI ORGANIZZATIVE, VALORE COMUNE DELLE EX INDENNITÀ DI QUALIFICAZIONE PROFESSIONALE E DELL'INDE	-	-	-	-
5	508	50802	5080201	508020106	RETRIBUZIONE PER LE FASCE RETRIBUTIVE, POSIZIONI ORGANIZZATIVE, VALORE COMUNE DELLE EX INDENNITÀ DI QUALIFICAZIONE PROFESSIONALE E DELL'INDE	-	-	-	-
5	508	50802	5080201	508020107	COMPENSI PER LAVORO STRAORDINARIO E REMUNERAZIONE DI PARTICOLARI CONDIZIONI DI DISAGIO, PERICOLO O DANNO - TEMPO INDETERMINATO	-	-	107.154,21	107.154,21
5	508	50802	5080201	508020108	COMPENSI PER LAVORO STRAORDINARIO E REMUNERAZIONE DI PARTICOLARI CONDIZIONI DI DISAGIO, PERICOLO O DANNO - TEMPO DETERMINATO	-	-	-	-
5	508	50802	5080201	508020109	COMPENSI PER LAVORO STRAORDINARIO E REMUNERAZIONE DI PARTICOLARI CONDIZIONI DI DISAGIO, PERICOLO O DANNO - ALTRO	-	-	-	-
5	508	50802	5080201	508020110	PRODUTTIVITÀ COLLETTIVA PER IL MIGLIORAMENTO DEI SERVIZI E IL PREMIO DELLA QUALITÀ DELLE PRESTAZIONI INDIVIDUALI - TEMPO INDETERMINATO	-	-	174.436,80	174.436,80
5	508	50802	5080201	508020111	PRODUTTIVITÀ COLLETTIVA PER IL MIGLIORAMENTO DEI SERVIZI E IL PREMIO DELLA QUALITÀ DELLE PRESTAZIONI INDIVIDUALI - TEMPO DETERMINATO	-	-	-	-
5	508	50802	5080201	508020112	PRODUTTIVITÀ COLLETTIVA PER IL MIGLIORAMENTO DEI SERVIZI E IL PREMIO DELLA QUALITÀ DELLE PRESTAZIONI INDIVIDUALI - ALTRO	-	-	-	-
5	508	50802	5080201	508020113	ONERI SOCIALI - TEMPO INDETERMINATO	-	-	1.623.867,97	1.623.867,97
5	508	50802	5080201	508020114	ONERI SOCIALI - TEMPO DETERMINATO	-	-	-	-
5	508	50802	5080201	508020115	ONERI SOCIALI - ALTRO	-	-	-	-
5	508	50802	5080201	508020116	ACCANTONAMENTO TFR - TEMPO INDETERMINATO	-	-	-	-
5	508	50802	5080201	508020117	ACCANTONAMENTO TFR - TEMPO DETERMINATO	-	-	-	-
5	508	50802	5080201	508020118	ACCANTONAMENTO TFR - ALTRO	-	-	-	-
5	508	50802	5080201	508020119	ALTRI COSTI DEL PERSONALE - TEMPO INDETERMINATO	-	-	-	-
5	508	50802	5080201	508020120	ALTRI COSTI DEL PERSONALE - TEMPO DETERMINATO	-	-	35.778,87	35.778,87
5	508	50802	5080201	508020121	ALTRI COSTI DEL PERSONALE - ALTRO	-	-	-	-
5	509				ONERI DIVERSI DI GESTIONE	-	-	-	-
5	509	50901			IMPOSTE E TASSE (ESCLUSO IRAP E IRES)	935.000,00	-	344.876,80	1.279.876,80
5	509	50901	5090101		IMPOSTE E TASSE (ESCLUSO IRAP E IRES)	240.000,00	-	187.703,67	427.703,67
5	509	50901	5090101	509010101	IMU	240.000,00	-	187.703,67	427.703,67
						20.000,00	-	19.457,66	39.457,66

S	G	M	C	SC	DESCRIZIONE	Prev. 2014 (*)	In meno	In piu	Cons. 2014
5	509	50901	5090101	509010102	TARSU	220.000,00	-	167.529,55	387.529,55
5	509	50901	5090101	509010103	ALTRE	-	-	716,46	716,46
5	509	50902			PERDITE SU CREDITI	-	-	-	-
5	509	50902	5090201		PERDITE SU CREDITI	-	-	-	-
5	509	50902	5090201	509020101	PERDITE SU CREDITI	-	-	-	-
5	509	50903			ALTRI ONERI DIVERSI DI GESTIONE	-	-	-	-
5	509	50903	5090301		ALTRI ONERI DIVERSI DI GESTIONE	695.000,00	-	157.173,13	852.173,13
5	509	50903	5090301		INDENNITÀ, RIMBORSO SPESE E ONERI SOCIALI PER GLI ORGANI DIRETTIVI E C	430.000,00	-	53.237,31	483.237,31
5	509	50903	5090301	509030101	INDENNITÀ, RIMBORSO SPESE E ONERI SOCIALI PER DIREZIONE AZIENDALE	300.000,00	-	44.902,25	344.902,25
5	509	50903	5090301	509030102	INDENNITÀ, RIMBORSO SPESE E ONERI SOCIALI PER COLLEGIO SINDACALE	130.000,00	-	8.335,06	138.335,06
5	509	50903	5090302		ALTRI ONERI DIVERSI DI GESTIONE	265.000,00	-	103.935,82	368.935,82
5	509	50903	5090302	509030201	ALTRI ONERI DIVERSI DI GESTIONE	265.000,00	-	103.935,82	368.935,82
5	510				AMMORTAMENTI DELLE IMMOBILIZZAZIONI IMMATERIALI	30.000,00	22.167,17	-	7.832,83
5	510	51001			AMMORTAMENTI DELLE IMMOBILIZZAZIONI IMMATERIALI	30.000,00	22.167,17	-	7.832,83
5	510	51001	5100101		AMMORTAMENTI DEI COSTI DI IMPIANTO E DI AMPLIAMENTO	-	-	-	-
5	510	51001	5100101	510010101	AMMORTAMENTI DEI COSTI DI IMPIANTO E DI AMPLIAMENTO	-	-	-	-
5	510	51001	5100102		AMMORTAMENTI DEI COSTI DI RICERCA E SVILUPPO	-	-	-	-
5	510	51001	5100102	510010201	AMMORTAMENTI DEI COSTI DI RICERCA E SVILUPPO	-	-	-	-
5	510	51001	5100103		AMMORTAMENTI DEI DIRITTI DI BREVETTO E DIRITTI DI UTILIZZAZIONE DELLE	-	-	-	-
5	510	51001	5100103	510010301	AMMORTAMENTI DEI DIRITTI DI BREVETTO E DIRITTI DI UTILIZZAZIONE DELLE	-	-	-	-
5	510	51001	5100103	510010301	OPERE D'INGEGNERIA - DERIVANTI DALL'ATTIVITÀ DI RICERCA	-	-	-	-
5	510	51001	5100104		AMMORTAMENTI DEI DIRITTI DI BREVETTO E DIRITTI DI UTILIZZAZIONE DELLE	-	-	-	-
5	510	51001	5100104	510010401	AMMORTAMENTI DEI DIRITTI DI BREVETTO E DIRITTI DI UTILIZZAZIONE DELLE	-	-	-	-
5	510	51001	5100104	510010401	OPERE D'INGEGNERIA - ALTRI	-	-	-	-
5	510	51001	5100105		AMMORTAMENTI DELLE CONCESSIONI, LICENZE, MARCHI E DIRITTI SIMILI	-	-	-	-
5	510	51001	5100105	510010501	AMMORTAMENTI DELLE CONCESSIONI, LICENZE, MARCHI E DIRITTI SIMILI	-	-	-	-
5	510	51001	5100106		AMMORTAMENTI SU MIGLIORIE SU BENI DI TERZI	-	-	-	-
5	510	51001	5100106	510010601	AMMORTAMENTI SU MIGLIORIE SU BENI DI TERZI	-	-	-	-
5	510	51001	5100107		AMMORTAMENTI PUBBLICITÀ	-	-	-	-
5	510	51001	5100107	510010701	AMMORTAMENTI PUBBLICITÀ	-	-	-	-
5	510	51001	5100108		AMMORTAMENTI ALTRE IMMOBILIZZAZIONI IMMATERIALI	30.000,00	22.167,17	-	7.832,83
5	510	51001	5100108	510010801	AMMORTAMENTI ALTRE IMMOBILIZZAZIONI IMMATERIALI	30.000,00	22.167,17	-	7.832,83
5	511				AMMORTAMENTO DEI FABBRICATI	1.708.885,00	-	13.910,96	1.722.795,96
5	511	51101			AMMORTAMENTI FABBRICATI NON STRUMENTALI (DISPONIBILI)	8.885,00	-	1.181,26	10.066,26

S	G	M	C	SC	DESCRIZIONE	Prev. 2014 (*)	In meno	In piu	Cons. 2014
5	511	51101	5110101		AMMORTAMENTI FABBRICATI NON STRUMENTALI (DISPONIBILI)	8.885,00	-	1.181,26	10.066,26
5	511	51101	5110101	511010101	AMMORTAMENTI FABBRICATI NON STRUMENTALI (DISPONIBILI)	8.885,00	-	1.181,26	10.066,26
5	511	51101	5110102		AMMORTAMENTI COSTRUZIONI LEGGERE (DISPONIBILI)	-	-	-	-
5	511	51101	5110102	511010201	AMMORTAMENTI COSTRUZIONI LEGGERE (DISPONIBILI)	-	-	-	-
5	511	51102			AMMORTAMENTI FABBRICATI STRUMENTALI (INDISPONIBILI)	-	-	-	-
5	511	51102	5110201		AMMORTAMENTI FABBRICATI STRUMENTALI (INDISPONIBILI)	1.700.000,00	-	12.729,70	1.712.729,70
5	511	51102	5110201	511020101	AMMORTAMENTI FABBRICATI STRUMENTALI (INDISPONIBILI)	1.700.000,00	-	12.729,70	1.712.729,70
5	512				AMMORTAMENTI DELLE ALTRE IMMOBILIZZAZIONI MATERIALI	1.700.000,00	-	12.729,70	1.712.729,70
5	512	51201			AMMORTAMENTI DELLE ALTRE IMMOBILIZZAZIONI MATERIALI	1.480.000,00	705.812,47	80.648,76	854.836,29
5	512	51201	5120101		AMMORTAMENTI DI IMPIANTI E MACCHINARI MATERIALI	1.480.000,00	705.812,47	80.648,76	854.836,29
5	512	51201	5120101	512010101	AMMORTAMENTI DI IMPIANTI E MACCHINARI SANITARI	225.000,00	13.242,47	-	211.757,53
5	512	51201	5120102		AMMORTAMENTI DI IMPIANTI E MACCHINARI SANITARI	225.000,00	13.242,47	-	211.757,53
5	512	51201	5120102	512010201	AMMORTAMENTI DI IMPIANTI E MACCHINARI NON SANITARI	-	-	-	-
5	512	51201	5120103		AMMORTAMENTI DI IMPIANTI E MACCHINARI NON SANITARI	-	-	-	-
5	512	51201	5120103		AMMORTAMENTI DI ATTREZZATURE SANITARIE E SCIENTIFICHE	1.000.000,00	539.767,97	-	460.232,03
5	512	51201	5120104	512010301	AMMORTAMENTI DI ATTREZZATURE SANITARIE E SCIENTIFICHE	1.000.000,00	539.767,97	-	460.232,03
5	512	51201	5120104		AMMORTAMENTI DI ATTREZZATURE GENERICHE	-	-	-	-
5	512	51201	5120105	512010401	AMMORTAMENTI DI ATTREZZATURE GENERICHE	-	-	-	-
5	512	51201	5120105		AMMORTAMENTI DI MOBILI E ARREDI	-	-	-	-
5	512	51201	5120105	512010501	AMMORTAMENTI DI MOBILI E ARREDI	70.000,00	10.886,18	-	59.113,82
5	512	51201	5120106		AMMORTAMENTI DI AMBULANZE	70.000,00	10.886,18	-	59.113,82
5	512	51201	5120106	512010601	AMMORTAMENTI DI AMBULANZE	-	-	-	-
5	512	51201	5120107		AMMORTAMENTI DI AUTOMEZZI	-	-	-	-
5	512	51201	5120107	512010701	AMMORTAMENTI DI AUTOMEZZI	-	-	80.648,76	80.648,76
5	512	51201	5120108		AMMORTAMENTI DI ALTRI MEZZI DI TRASPORTO	-	-	80.648,76	80.648,76
5	512	51201	5120108	512010801	AMMORTAMENTI DI ALTRI MEZZI DI TRASPORTO	55.000,00	55.000,00	-	-
5	512	51201	5120109		AMMORTAMENTI DI ALTRI BENI MATERIALI	55.000,00	55.000,00	-	-
5	512	51201	5120109	512010901	AMMORTAMENTI DI ALTRI BENI MATERIALI	130.000,00	86.915,85	-	43.084,15
5	513				SVALUTAZIONE DELLE IMMOBILIZZAZIONI E DEI CREDITI	130.000,00	86.915,85	-	43.084,15
5	513	51301			SVALUTAZIONE DELLE IMMOBILIZZAZIONI E DEI CREDITI	-	-	-	-
5	513	51301	5130101		SVALUTAZIONE DELLE IMMOBILIZZAZIONI IMMATERIALI E MATERIALI	-	-	-	-
5	513	51301	5130101	513010101	SVALUTAZIONE DELLE IMMOBILIZZAZIONI IMMATERIALI E MATERIALI	-	-	-	-
5	513	51302			SVALUTAZIONE DEI CREDITI	-	-	-	-
5	513	51302	5130201		SVALUTAZIONE DEI CREDITI	-	-	-	-
5	513	51302	5130201	513020101	SVALUTAZIONE DEI CREDITI	-	-	-	-
5	514				RIINANENZE INIZIALI	-	-	-	-
5	514	51401			RIINANENZE SANITARIE INIZIALI	-	-	3.969.552,85	3.969.552,85
5	514	51401	5140101		PRODOTTI FARMACEUTICI ED EMODERIVATI	-	-	3.882.374,73	3.882.374,73
5	514	51401	5140101	514010101	MEDICINALI CON AIC, AD ECCEZIONE DI VACCINI ED EMODERIVATI DI PRODUZIONE REGIONALE	-	-	2.803.241,30	2.803.241,30
						-	-	2.803.241,30	2.803.241,30

S	G	M	C	SC	DESCRIZIONE	Prev. 2014 (*)	In meno	In piu	Cons. 2014
5	514	51401	5140101	514010102	MEDICINALI SENZA AIC	-	-	-	-
5	514	51401	5140101	514010103	EMODERIVATI DI PRODUZIONE REGIONALE	-	-	-	-
5	514	51401	5140101	514010104	OSSIGENO CON AIC	-	-	-	-
5	514	51401	5140101	514010105	OSSIGENO SENZA AIC	-	-	-	-
5	514	51401	5140101	514010106	MATERIALI PER EMOIALISI CON AIC	-	-	-	-
5	514	51401	5140101	514010107	MATERIALI PER EMOIALISI SENZA AIC	-	-	-	-
5	514	51401	5140101	514010108	GAS MEDICALI CON AIC	-	-	-	-
5	514	51401	5140101	514010109	GAS MEDICALI SENZA AIC	-	-	-	-
5	514	51401	5140101	514010110	MEZZI DI CONTRASTO CON AIC	-	-	-	-
5	514	51401	5140101	514010111	MEZZI DI CONTRASTO SENZA AIC	-	-	-	-
5	514	51401	5140102		SANGUE	-	-	-	-
5	514	51401	5140102	514010201	DA PUBBLICO (AZIENDE SANITARIE PUBBLICHE DELLA REGIONE) e MOBILITA' INTRAREGIONALE	-	-	-	-
5	514	51401	5140102	514010202	DA PUBBLICO (AZIENDE SANITARIE PUBBLICHE EXTRA REGIONE) e MOBILITA' EXTRAREGIONALE	-	-	-	-
5	514	51401	5140102	514010203	DA ALTRI SOGGETTI	-	-	-	-
5	514	51401	5140103		DISPOSITIVI MEDICI	-	-	-	-
5	514	51401	5140103	514010301	DISPOSITIVI MEDICO DIAGNOSTICI IN VITRO (IVD)	1.079.133,43	-	1.079.133,43	1.079.133,43
5	514	51401	5140103	514010302	DISPOSITIVI MEDICI	-	-	-	-
5	514	51401	5140103	514010303	DISPOSITIVI MEDICI IMPIANTABILI ATTIVI	-	-	-	-
5	514	51401	5140103	514010304	PRESIDI CHIRURGICI	-	-	-	-
5	514	51401	5140104		PRODOTTI DIETETICI	-	-	-	-
5	514	51401	5140104	514010401	PRODOTTI DIETETICI	1.079.133,43	-	1.079.133,43	1.079.133,43
5	514	51401	5140105		MATERIALI PER LA PROFILASSI (VACCINI)	-	-	-	-
5	514	51401	5140105	514010501	MATERIALI PER LA PROFILASSI (VACCINI)	-	-	-	-
5	514	51401	5140106		PRODOTTI CHIMICI	-	-	-	-
5	514	51401	5140106	514010601	PRODOTTI CHIMICI	-	-	-	-
5	514	51401	5140107		MATERIALI E PRODOTTI PER USO VETERINARIO	-	-	-	-
5	514	51401	5140107	514010701	FARMACI PER USO VETERINAIO	-	-	-	-
5	514	51401	5140107	514010702	ALTRI MATERIALI E PRODOTTI PER USO VETERINAIO	-	-	-	-
5	514	51401	5140108		ALRI BENI SANITARI	-	-	-	-
5	514	51401	5140108	514010801	ALTRI BENI E PRODOTTI SANITARI	-	-	-	-
5	514	51402			RIMANENZE NON SANITARIE INIZIALI	-	-	-	-
5	514	51402	5140201		RIMANENZE NON SANITARIE INIZIALI	87.178,12	-	87.178,12	87.178,12
5	514	51402	5140201	514020101	PRODOTTI ALIMENTARI	-	-	-	-
5	514	51402	5140201	514020102	MATERIALI DI GUARDARoba, DI PULIZIA, E DI CONVIVENZA IN GENERE	-	-	-	-
5	514	51402	5140201	514020103	COMBUSTIBILI, CARBURANTI E LUBRIFICANTI	4.952,04	-	4.952,04	4.952,04
5	514	51402	5140201	514020104	SUPPORTI INFORMATICI E CANCELLERIA	-	-	-	-
5	514	51402	5140201	514020105	MATERIALE PER LA MANUTENZIONE	54.482,38	-	54.482,38	54.482,38
						-	-	27.743,70	27.743,70

S	G	M	C	SC	DESCRIZIONE	Prev. 2014 (*)	In meno	In piu	Cons. 2014
5	514	51402	5140201	514020106	ALTRI BENI NON SANITARI	-	-	-	-
5	515	51501	5150101		ACCANTONAMENTI PER RISCHI	4.326.000,00	1.399.909,40	1.121.342,30	4.047.432,90
5	515	51501	5150101	515010101	ACCANTONAMENTI PER CAUSE CIVILI ED ONERI PROCESSUALI	1.400.000,00	200.000,00	788.160,00	1.988.160,00
5	515	51501	5150102	515010201	ACCANTONAMENTI PER CAUSE CIVILI ED ONERI PROCESSUALI	400.000,00	-	688.160,00	1.088.160,00
5	515	51501	5150102	515010201	ACCANTONAMENTI PER CONTEZIOSO PERSONALE DIPENDENTE	400.000,00	-	688.160,00	1.088.160,00
5	515	51501	5150103		ACCANTONAMENTI PER CONTEZIOSO PERSONALE DIPENDENTE	200.000,00	-	100.000,00	300.000,00
5	515	51501	5150103		ACCANTONAMENTI PER RISCHI CONNESSI ALL'ACQUISTO DI PRESTAZIONI SANITARIE DA PRIVATO	200.000,00	-	100.000,00	300.000,00
5	515	51501	5150104		ACCANTONAMENTI PER RISCHI CONNESSI ALL'ACQUISTO DI PRESTAZIONI SANITARIE DA PRIVATO	-	-	-	-
5	515	51501	5150104		ACCANTONAMENTI PER COPERTURA DIRETTA DEI RISCHI (AUTOASSICURAZIONE)	-	-	-	-
5	515	51501	5150104	515010401	ACCANTONAMENTI PER COPERTURA DIRETTA DEI RISCHI (AUTOASSICURAZIONE)	-	-	-	-
5	515	51501	5150105		ALTRI ACCANTONAMENTI PER RISCHI	800.000,00	200.000,00	-	600.000,00
5	515	51501	5150105	515010501	ALTRI ACCANTONAMENTI PER RISCHI	800.000,00	200.000,00	-	600.000,00
5	515	51502	5150201		ACCANTONAMENTI PER PREMIO DI OPEROSITÀ (SUMAI)	268.000,00	-	-	268.000,00
5	515	51502	5150201	515020101	ACCANTONAMENTI PER PREMIO DI OPEROSITÀ (SUMAI)	268.000,00	-	-	268.000,00
5	515	51503	5150301		ACCANTONAMENTI PER QUOTE INUTILIZZATE DI CONTRIBUTI	268.000,00	-	-	268.000,00
5	515	51503	5150301		ACCANTONAMENTI PER QUOTE INUTILIZZATE DI CONTRIBUTI DA REGIONE E PROV.	2.000.000,00	1.199.909,40	24.000,00	824.090,60
5	515	51503	5150301	515030101	ACCANTONAMENTI PER QUOTE INUTILIZZATE CONTRIBUTI DA REGIONE PER QUOTA RINNOVO CONVENZIONI L 133/08	2.000.000,00	1.199.909,40	-	800.090,60
5	515	51503	5150301	515030102	ACCANTONAMENTI PER QUOTE INUTILIZZATE CONTRIBUTI DA REGIONE PER QUOTA EMERSIONE EXTRACOMUNITARI L 102/09	-	-	-	-
5	515	51503	5150301	515030103	ACCANTONAMENTI PER QUOTE INUTILIZZATE CONTRIBUTI DA REGIONE PER QUOTA MEDICINA PENITENZIARIA DLVO 230/99	-	-	-	-
5	515	51503	5150301	515030104	ACCANTONAMENTI PER QUOTE INUTILIZZATE CONTRIBUTI DA REGIONE PER QUOTA HANSENIANI L 31/86	-	-	-	-
5	515	51503	5150301	515030105	ACCANTONAMENTI PER QUOTE INUTILIZZATE CONTRIBUTI DA REGIONE PER QUOTA FIBROSI CISTICA L 362/98	-	-	-	-
5	515	51503	5150301	515030106	ACCANTONAMENTI PER QUOTE INUTILIZZATE CONTRIBUTI DA REGIONE PER QUOTA EXTRACOMUNITARI IRREGOLARI L 40/98	-	-	-	-
5	515	51503	5150301	515030107	ACCANTONAMENTI PER QUOTE INUTILIZZATE CONTRIBUTI DA REGIONE PER QUOTA FONDO ESCLUSIVITÀ L 488/99	-	-	-	-
5	515	51503	5150301	515030108	ACCANTONAMENTI PER QUOTE INUTILIZZATE CONTRIBUTI DA REGIONE PER QUOTA BORSE STUDIO MG L 109/88	-	-	-	-

S	G	M	C	SC	DESCRIZIONE	Prev. 2014 (*)	In meno	In piu	Cons. 2014
5	515	51503	5150301	515030109	ACCANTONAMENTI PER QUOTE INUTILIZZATE CONTRIBUTI DA REGIONE PER QUOTA VETERINARIA L 218/88	-	-	-	-
5	515	51503	5150301	515030110	ACCANTONAMENTI PER QUOTE INUTILIZZATE CONTRIBUTI DA REGIONE PER QUOTA AIDS L 135/90	-	-	-	-
5	515	51503	5150301	515030111	ACCANTONAMENTI PER QUOTE INUTILIZZATE CONTRIBUTI DA REGIONE PER QUOTA PROGETTI DI PSN L 662/96	2.000.000,00	1.199.909,40	-	800.090,60
5	515	51503	5150301	515030112	ACCANTONAMENTI PER QUOTE INUTILIZZATE CONTRIBUTI DA REGIONE PER QUOTA MUTUI PRE-RIFORMA	-	-	-	-
5	515	51503	5150301	515030113	ACCANTONAMENTI PER QUOTE INUTILIZZATE CONTRIBUTI DA REGIONE PER QUOTA BORSE STUDIO SPECIALIZZANDI	-	-	-	-
5	515	51503	5150301	515030114	ACCANTONAMENTI PER QUOTE INUTILIZZATE CONTRIBUTI DA REGIONE PER ALTRO	-	-	-	-
5	515	51503	5150302		ACCANTONAMENTI PER QUOTE INUTILIZZATE DI CONTRIBUTI DA SOGGETTI PUBBLICI	-	-	-	-
5	515	51503	5150302	515030201	ACCANTONAMENTI PER QUOTE INUTILIZZATE DI CONTRIBUTI DA SOGGETTI PUBBLICI (EXTRA FONDO) VINCOLATI	-	-	-	-
5	515	51503	5150303		ACCANTONAMENTI PER QUOTE INUTILIZZATE DI CONTRIBUTI DA SOGGETTI PUBBLICI	-	-	-	-
5	515	51503	5150303	515030301	ACCANTONAMENTI PER QUOTE INUTILIZZATE DI CONTRIBUTI DA SOGGETTI PUBBLICI PER RICERCA	-	-	-	-
5	515	51503	5150304		ACCANTONAMENTI PER QUOTE INUTILIZZATE CONTRIBUTI VINCOLATI DA PRIVATI	-	-	24.000,00	24.000,00
5	515	51503	5150304	515030401	ACCANTONAMENTI PER QUOTE INUTILIZZATE CONTRIBUTI VINCOLATI DA PRIVATI	-	-	24.000,00	24.000,00
5	515	51504			ALTRI ACCANTONAMENTI	658.000,00	-	309.182,30	967.182,30
5	515	51504	5150401		ACCANTONAMENTI PER INTERESSI DI MORA	500.000,00	-	-	500.000,00
5	515	51504	5150401	515040101	ACCANTONAMENTI PER INTERESSI DI MORA	500.000,00	-	-	500.000,00
5	515	51504	5150402		ACC. RINNOVI CONVENZIONI MMG/PLS/MCA ED ALTRI	130.000,00	-	35.733,12	165.733,12
5	515	51504	5150402	515040201	ACC. RINNOVI CONVENZIONI MMG/PLS/MCA ED ALTRI	130.000,00	-	35.733,12	165.733,12
5	515	51504	5150403		ACC. RINNOVI CONVENZIONI MEDICI SUMAI	28.000,00	-	1.449,18	29.449,18
5	515	51504	5150403	515040301	ACC. RINNOVI CONVENZIONI MEDICI SUMAI	28.000,00	-	1.449,18	29.449,18
5	515	51504	5150404		ACC. RINNOVI CONTRATT.: DIRIGENZA MEDICA	-	-	-	-
5	515	51504	5150404	515040401	ACC. RINNOVI CONTRATT.: DIRIGENZA MEDICA	-	-	-	-
5	515	51504	5150405		ACC. RINNOVI CONTRATT.: DIRIGENZA NON MEDICA	-	-	-	-
5	515	51504	5150405	515040501	ACC. RINNOVI CONTRATT.: DIRIGENZA NON MEDICA	-	-	-	-
5	515	51504	5150406		ACC. RINNOVI CONTRATT.: COMPARTO	-	-	-	-
5	515	51504	5150406	515040601	ACC. RINNOVI CONTRATT.: COMPARTO	-	-	-	-
5	515	51504	5150407		ALTRI ACCANTONAMENTI	-	-	272.000,00	272.000,00
5	515	51504	5150407	515040701	ACCANTONAMENTI FONDO IMPOSTE PER CONTENZIOSI TRIBUTARI	-	-	272.000,00	272.000,00

S	G	M	C	SC	DESCRIZIONE	Prev. 2014 (*)	In meno	In piu	Cons. 2014
5	515	51504	5150407	515040702	ALTRI ACCANTONAMENTI				
Totale Costi della produzione						213.572.522,82			
6	601				PROVENTI E ONERI FINANZIARI	-	4,00	905.123,80	1.705.127,80
6	601	60101			INTERESSI ATTIVI	-	-	-	-
6	601	60101	6010101		INTERESSI ATTIVI SU C/TESORERIA	-	-	-	-
6	601	60101	6010101	601010101	INTERESSI ATTIVI SU C/TESORERIA	-	-	-	-
6	601	60102			INTERESSI ATTIVI SU C/C POSTALI E BANCARI	-	-	-	-
6	601	60102	6010201		INTERESSI ATTIVI SU C/C POSTALI E BANCARI	-	-	-	-
6	601	60102	6010201	601020101	INTERESSI ATTIVI SU C/C POSTALI E BANCARI	-	-	-	-
6	601	60103			ALTRI INTERESSI ATTIVI	-	-	-	-
6	601	60103	6010301		ALTRI INTERESSI ATTIVI	-	-	-	-
6	601	60103	6010301	601030101	ALTRI INTERESSI ATTIVI	-	-	-	-
6	602				ALTRI PROVENTI	-	-	-	-
6	602	60201			PROVENTI DA PARTECIPAZIONI	-	4,00	192,00	188,00
6	602	60201	6020101		PROVENTI DA PARTECIPAZIONI	-	4,00	-	4,00
6	602	60201	6020101	602010101	PROVENTI DA PARTECIPAZIONI	-	4,00	-	4,00
6	602	60202			PROVENTI FINANZIARI DA CREDITI ISCRITTI NELLE IMMOBILIZZAZIONI	-	4,00	-	-
6	602	60202	6020201		PROVENTI FINANZIARI DA CREDITI ISCRITTI NELLE IMMOBILIZZAZIONI	-	-	-	-
6	602	60202	6020201	602020101	PROVENTI FINANZIARI DA CREDITI ISCRITTI NELLE IMMOBILIZZAZIONI	-	-	-	-
6	602	60203			PROVENTI FINANZIARI DA TITOLI ISCRITTI NELLE IMMOBILIZZAZIONI	-	-	-	-
6	602	60203	6020301		PROVENTI FINANZIARI DA TITOLI ISCRITTI NELLE IMMOBILIZZAZIONI	-	-	-	-
6	602	60203	6020301	602030101	PROVENTI FINANZIARI DA TITOLI ISCRITTI NELLE IMMOBILIZZAZIONI	-	-	-	-
6	602	60204			ALTRI PROVENTI FINANZIARI DIVERSI DAI PRECEDENTI	-	-	-	-
6	602	60204	6020401		ALTRI PROVENTI FINANZIARI DIVERSI DAI PRECEDENTI	-	-	192,00	192,00
6	602	60204	6020401	602040101	ALTRI PROVENTI FINANZIARI DIVERSI DAI PRECEDENTI	-	-	192,00	192,00
6	602	60205			UTILI SU CAMBI	-	-	192,00	192,00
6	602	60205	6020501		UTILI SU CAMBI	-	-	-	-
6	602	60205	6020501	602050101	UTILI SU CAMBI	-	-	-	-
6	603				INTERESSI PASSIVI	-	-	-	-
6	603	60301			INTERESSI PASSIVI SU C/C TESORERIA	800.000,00	-	128.367,03	928.367,03
6	603	60301	6030101		INTERESSI PASSIVI SU C/C TESORERIA	700.000,00	-	16.625,27	716.625,27
6	603	60301	6030101	603010101	INTERESSI PASSIVI SU C/C TESORERIA	700.000,00	-	16.625,27	716.625,27
6	603	60302			INTERESSI PASSIVI SU MUTUI	700.000,00	-	16.625,27	716.625,27
6	603	60302	6030201		INTERESSI PASSIVI SU MUTUI	-	-	-	-
6	603	60302	6030201	603020101	INTERESSI PASSIVI SU MUTUI	-	-	-	-
6	603	60303			ALTRI INTERESSI PASSIVI	100.000,00	-	111.741,76	211.741,76

S	G	M	C	SC	DESCRIZIONE	Prev. 2014 (*)	In meno	In piu	Cons. 2014
6	603	60303	6030301		ALTRI INTERESSI PASSIVI	100.000,00	-	111.741,76	211.741,76
6	603	60303	6030301	603030101	ALTRI INTERESSI PASSIVI	100.000,00	-	111.741,76	211.741,76
6	604				ALTRI ONERI	-	-	-	-
6	604	60401			ALTRI ONERI FINANZIARI	-	-	776.948,77	776.948,77
6	604	60401	6040101	604010101	ALTRI ONERI FINANZIARI	-	-	776.948,77	776.948,77
6	604	60402			PERDITE SU CAMBI	-	-	-	-
6	604	60402	6040201		PERDITE SU CAMBI	-	-	-	-
6	604	60402	6040201	604020101	PERDITE SU CAMBI	-	-	-	-
7					RETTIFICHE DI VALORE DI ATTIVITÀ FINANZIARIE	-	-	-	-
7	701				RIVALUTAZIONI	-	-	-	-
7	701	70101			RIVALUTAZIONI	-	-	-	-
7	701	70101	7010101		RIVALUTAZIONI	-	-	-	-
7	701	70101	7010101	701010101	RIVALUTAZIONI	-	-	-	-
7	702				SVALUTAZIONI	-	-	-	-
7	702	70201			SVALUTAZIONI	-	-	-	-
7	702	70201	7020101		SVALUTAZIONI	-	-	-	-
7	702	70201	7020101	702010101	SVALUTAZIONI	-	-	-	-
8					PROVENTI E ONERI STRAORDINARI	-	-	-	-
8	801				PROVENTI STRAORDINARI	-	-	354.975,52	354.975,52
8	801	80101			PLUSVALENZE	-	-	1.807.832,50	1.807.832,50
8	801	80101	8010101		PLUSVALENZE	-	-	-	-
8	801	80101	8010101	801010101	PLUSVALENZE	-	-	-	-
8	801	80102			ALTRI PROVENTI STRAORDINARI	-	-	-	-
8	801	80102	8010201		PROVENTI DA DONAZIONI E LIBERALITÀ DIVERSE	-	-	1.807.832,50	1.807.832,50
8	801	80102	8010201	801020101	PROVENTI DA DONAZIONI E LIBERALITÀ DIVERSE	-	-	-	-
8	801	80102	8010202		SOPRAVVVENIENZE ATTIVE	-	-	-	-
8	801	80102	8010202	801020201	SOPRAVVVENIENZE ATTIVE V/ASP-AO, IRCCS, AOU DELLA REGIONE	-	-	149.568,26	149.568,26
8	801	80102	8010202	801020202	SOPRAVVVENIENZE ATTIVE V/ASP-AO, IRCCS, AOU DELLA REGIONE RELATIVE ALLA MOBILITÀ INTRAREGIONALE	-	-	-	-
8	801	80102	8010202	801020203	SOPRAVVVENIENZE ATTIVE V/TERZI RELATIVE ALLA MOBILITÀ EXTRAREGIONALE	-	-	-	-
8	801	80102	8010202	801020204	SOPRAVVVENIENZE ATTIVE V/TERZI RELATIVE AL PERSONALE	-	-	-	-
8	801	80102	8010202	801020205	SOPRAVVVENIENZE ATTIVE V/TERZI RELATIVE ALLE CONVENZIONI CON MEDICI DI BASE	-	-	51.754,42	51.754,42
8	801	80102	8010202	801020206	SOPRAVVVENIENZE ATTIVE V/TERZI RELATIVE ALLE CONVENZIONI PER LA SPECIALISTICA	-	-	-	-
8	801	80102	8010202	801020207	SOPRAVVVENIENZE ATTIVE V/TERZI RELATIVE ALL'ACQUISTO PRESTAZ. SANITARIE DA OPERATORI ACCREDITATI	-	-	-	-

S	G	M	C	SC	DESCRIZIONE	Prev. 2014 (*)	In meno	In piu	Cons. 2014
8	801	80102	8010202	801020208	SOPRAVVENIENZE ATTIVE V/TERZI RELATIVE ALL'ACQUISTO DI BENI E SERVIZI	-	-	-	-
8	801	80102	8010202	801020209	ALTRE SOPRAVVENIENZE ATTIVE V/TERZI	-	-	97.813,84	97.813,84
8	801	80102	8010203		INSUSSISTENZE ATTIVE	-	-	-	-
8	801	80102	8010203	801020301	INSUSSISTENZE ATTIVE V/ASP-AO, IRCCS, AOU DELLA REGIONE	-	-	1.658.264,24	1.658.264,24
8	801	80102	8010203	801020302	INSUSSISTENZE ATTIVE V/ASP-AO, IRCCS, AOU RELATIVE ALLA MOBILITÀ EXTRAREGIONALE	-	-	-	-
8	801	80102	8010203	801020303	INSUSSISTENZE ATTIVE V/TERZI RELATIVE ALLA MOBILITÀ EXTRAREGIONALE	-	-	-	-
8	801	80102	8010203	801020304	INSUSSISTENZE ATTIVE V/TERZI RELATIVE AL PERSONALE	-	-	-	-
8	801	80102	8010203	801020305	INSUSSISTENZE ATTIVE V/TERZI RELATIVE ALLE CONVENZIONI CON MEDICI DI BASE	-	-	-	-
8	801	80102	8010203	801020306	INSUSSISTENZE ATTIVE V/TERZI RELATIVE ALLE CONVENZIONI PER LA SPECIALISTICA	-	-	-	-
8	801	80102	8010203	801020307	INSUSSISTENZE ATTIVE V/TERZI RELATIVE ALL'ACQUISTO PRESTAZ. SANITARIE DA OPERATORI ACCREDITATI	-	-	-	-
8	801	80102	8010203	801020308	INSUSSISTENZE ATTIVE V/TERZI RELATIVE ALL'ACQUISTO DI BENI E SERVIZI	-	-	-	-
8	801	80102	8010203	801020309	ALTRE INSUSSISTENZE ATTIVE V/TERZI	-	-	1.658.264,24	1.658.264,24
8	801	80102	8010204		ALTRI PROVENTI STRAORDINARI	-	-	-	-
8	801	80102	8010204	801020401	ALTRI PROVENTI STRAORDINARI	-	-	-	-
8	802	80201			ONERI STRAORDINARI	-	-	-	-
8	802	80201	8020101		MINUSVALENZE	-	-	2.162.808,02	2.162.808,02
8	802	80201	8020101	802010101	MINUSVALENZE	-	-	-	-
8	802	80201	8020101		MINUSVALENZE	-	-	-	-
8	802	80202			ALTRI ONERI STRAORDINARI	-	-	-	-
8	802	80202	8020201		ONERI TRIBUTARI DA ESERCIZI PRECEDENTI	-	-	2.162.808,02	2.162.808,02
8	802	80202	8020201	802020101	ONERI TRIBUTARI DA ESERCIZI PRECEDENTI	-	-	416.116,00	416.116,00
8	802	80202	8020202		ONERI DA CAUSE CIVILI ED ONERI PROCESSUALI	-	-	-	-
8	802	80202	8020202	802020201	ONERI DA CAUSE CIVILI ED ONERI PROCESSUALI	-	-	416.116,00	416.116,00
8	802	80202	8020203		SOPRAVVENIENZE PASSIVE	-	-	-	-
8	802	80202	8020203	802020301	SOPRAVVENIENZE PASSIVE V/ASP-AO, IRCCS, AOU DELLA REGIONE	-	-	1.746.692,02	1.746.692,02
8	802	80202	8020203	802020302	SOPRAVVENIENZE PASSIVE V/ASP-AO, IRCCS, AOU DELLA REGIONE RELATIVE ALLA MOBILITÀ INTRAREGIONALE	-	-	-	-
8	802	80202	8020203	802020303	SOPRAVVENIENZE PASSIVE V/TERZI RELATIVE ALLA MOBILITÀ EXTRAREGIONALE	-	-	-	-
8	802	80202	8020203	802020304	SOPRAVVENIENZE PASSIVE V/TERZI RELATIVE AL PERSONALE - DIRIGENZA MEDICA E VETERINARIA - PER ARRETRATI CCNL	-	-	-	-

S	G	M	C	SC	DESCRIZIONE	Prev. 2014 (*)	In meno	In piu	Cons. 2014
8	802	80202	8020203	802020305	SOPRAVVIVENENZE PASSIVE V/TERZI RELATIVE AL PERSONALE - DIRIGENZA MEDICA E VETERINARIA - VARIE	-	-	-	-
8	802	80202	8020203	802020306	SOPRAVVIVENENZE PASSIVE V/TERZI RELATIVE AL PERSONALE - ALTRA DIRIGENZA NON MEDICA - PER ARRETRATI CCNL	-	-	-	-
8	802	80202	8020203	802020307	SOPRAVVIVENENZE PASSIVE V/TERZI RELATIVE AL PERSONALE - ALTRA DIRIGENZA NON MEDICA - VARIE	-	-	-	-
8	802	80202	8020203	802020308	SOPRAVVIVENENZE PASSIVE V/TERZI RELATIVE AL PERSONALE - COMPARTO - PER ARRETRATI CCNL	-	-	-	-
8	802	80202	8020203	802020309	SOPRAVVIVENENZE PASSIVE V/TERZI RELATIVE AL PERSONALE - COMPARTO - VARIE	-	-	-	-
8	802	80202	8020203	802020310	SOPRAVVIVENENZE PASSIVE V/TERZI RELATIVE ALLE CONVENZIONI CON I MMG PER ARRETRATI DA RINNOVI ACNL	-	-	-	-
8	802	80202	8020203	802020311	SOPRAVVIVENENZE PASSIVE V/TERZI RELATIVE ALLE CONVENZIONI CON I MMG - VARIE	-	-	-	-
8	802	80202	8020203	802020312	SOPRAVVIVENENZE PASSIVE V/TERZI RELATIVE ALLE CONVENZIONI CON I PLS PER ARRETRATI DA RINNOVI ACNL	-	-	-	-
8	802	80202	8020203	802020313	SOPRAVVIVENENZE PASSIVE V/TERZI RELATIVE ALLE CONVENZIONI CON I PLS - VARIE	-	-	-	-
8	802	80202	8020203	802020314	SOPRAVVIVENENZE PASSIVE V/TERZI RELATIVE ALLE CONVENZIONI PER LA SPECIALISTICA	-	-	-	-
8	802	80202	8020203	802020315	SOPRAVVIVENENZE PASSIVE V/TERZI RELATIVE ALL'ACQUISTO PRESTAZ. SANITARIE DA OPERATORI ACCREDITATI	-	-	-	-
8	802	80202	8020203	802020316	SOPRAVVIVENENZE PASSIVE V/TERZI RELATIVE ALL'ACQUISTO DI BENI E SERVIZI	-	-	1.370.105,08	1.370.105,08
8	802	80202	8020203	802020317	ALTRE SOPRAVVIVENENZE PASSIVE V/TERZI	-	-	376.586,94	376.586,94
8	802	80202	8020204	802020401	INSUSSISTENZE PASSIVE	-	-	-	-
8	802	80202	8020204	802020401	INSUSSISTENZE PASSIVE V/ASP-AO, IRCCS, AOU DELLA REGIONE	-	-	-	-
8	802	80202	8020204	802020402	INSUSSISTENZE PASSIVE V/TERZI RELATIVE ALLA MOBILITÀ EXTRAREGIONALE	-	-	-	-
8	802	80202	8020204	802020403	INSUSSISTENZE PASSIVE V/TERZI RELATIVE AL PERSONALE	-	-	-	-
8	802	80202	8020204	802020404	INSUSSISTENZE PASSIVE V/TERZI RELATIVE ALLE CONVENZIONI CON MEDICI DI BASE E PEDIATRI DI LIBERA SCELTA	-	-	-	-
8	802	80202	8020204	802020405	INSUSSISTENZE PASSIVE V/TERZI RELATIVE ALLE CONVENZIONI PER LA SPECIALISTICA	-	-	-	-
8	802	80202	8020204	802020406	INSUSSISTENZE PASSIVE V/TERZI RELATIVE ALL'ACQUISTO PRESTAZ. SANITARIE DA OPERATORI ACCREDITATI	-	-	-	-
8	802	80202	8020204	802020407	INSUSSISTENZE PASSIVE V/TERZI RELATIVE ALL'ACQUISTO DI BENI E SERVIZI	-	-	-	-
8	802	80202	8020204	802020408	ALTRE INSUSSISTENZE PASSIVE V/TERZI	-	-	-	-

S	G	M	C	SC	DESCRIZIONE	Prev. 2014 (*)	In meno	In piu	Cons. 2014
8	802	80202	8020205		ALTRI ONERI STRAORDINARI				
8	802	80202	8020205	802020501	ALTRI ONERI STRAORDINARI	-	-	-	-
Risultato prima delle imposte									
9						6.296.337,32	1.658.592,63	62.161.391,51	6.425.116,82
9	901				IMPOSTE E TASSE	6.296.337,32	202.829,75	258.604,43	6.352.112,00
9	901	90101			IRAP	6.296.337,32	202.829,75	108.604,43	6.202.112,00
9	901	90101	9010101		IRAP RELATIVA A PERSONALE DIPENDENTE	6.296.337,32	202.829,75	108.604,43	6.202.112,00
9	901	90101	9010101	901010101	IRAP RELATIVA A PERSONALE DIPENDENTE	5.448.337,32	199.744,61	-	5.248.592,71
9	901	90101	9010102		IRAP RELATIVA A COLLABORATORI E PERSONALE ASSIMILATO A LAVORO DIPENDENTI	830.000,00	-	108.604,43	938.604,43
9	901	90101	9010102	901010201	IRAP RELATIVA A COLLABORATORI E PERSONALE ASSIMILATO A LAVORO DIPENDENTE	830.000,00	-	108.604,43	938.604,43
9	901	90101	9010103		IRAP RELATIVA AD ATTIVITÀ DI LIBERA PROFESSIONE (INTRAMOENIA)	18.000,00	3.085,14	-	14.914,86
9	901	90101	9010103	901010301	IRAP RELATIVA AD ATTIVITÀ DI LIBERA PROFESSIONE (INTRAMOENIA)	18.000,00	3.085,14	-	14.914,86
9	901	90101	9010104		IRAP RELATIVA AD ATTIVITÀ COMMERCIALE	-	-	-	-
9	901	90101	9010104	901010401	IRAP RELATIVA AD ATTIVITÀ COMMERCIALE	-	-	-	-
9	902				IRES	-	-	-	-
9	902	90201			IRES	-	-	-	-
9	902	90201	9020101		IRES SU ATTIVITÀ ISTITUZIONALE	-	-	-	-
9	902	90201	9020101	902010101	IRES SU ATTIVITÀ ISTITUZIONALE	-	-	-	-
9	902	90201	9020102		IRES SU ATTIVITÀ COMMERCIALE	-	-	-	-
9	902	90201	9020102	902010201	IRES SU ATTIVITÀ COMMERCIALE	-	-	-	-
9	903				ACCANTONAMENTO A F.DO IMPOSTE (ACCERTAMENTI, CONDONI, ECC.)	-	-	-	-
9	903	90301			ACCANTONAMENTO A F.DO IMPOSTE (ACCERTAMENTI, CONDONI, ECC.)	-	-	150.000,00	150.000,00
9	903	90301	9030101		ACCANTONAMENTO A F.DO IMPOSTE (ACCERTAMENTI, CONDONI, ECC.)	-	-	150.000,00	150.000,00
9	903	90301	9030101	903010101	ACCANTONAMENTO A F.DO IMPOSTE (ACCERTAMENTI, CONDONI, ECC.)	-	-	150.000,00	150.000,00
RISULTATO DI ESERCIZIO									
						-	1.455.762,88	61.902.787,08	73.004,82

(*) Dati Preventivo 2014 al netto della mobilità attiva e passiva

Conto Economico
Stabilimento Ospedaliero
Vibo Valentia

Azienda Sanitaria Provinciale di Vibo Valentia

CONTO ECONOMICO - Stabilimento Ospedaliero di Vibo Valentia

A) Valore della produzione		Consuntivo 2014
01 - Contributi in conto esercizio		
02 - Proventi e ricavi diversi		52.600.000
03 - Concorsi, recuperi, rimborsi per attività tipiche		190.000
04 - Compartecipazione alla spesa per prestazioni sanitarie		50.000
05 - Costi capitalizzati		1.257.290
Totale A) Valore della produzione		701.000
		54.798.290

B) Costi della produzione		
01 - Acquisto di beni		12.330.000
02 - Acquisti di servizi		4.420.000
a) - Costi per prestazioni di servizi da pubblico		
b) - Costi per prestazioni di servizi da privato		581.000
c) - Prestazioni non sanitarie da pubblico		
d) - Prestazioni non sanitarie da privato		
03 - Manutenzione e riparazione		3.839.000
04 - Godimento beni di terzi		514.000
05 - Personale del ruolo sanitario		1.102.000
06 - Personale del ruolo professionale		28.487.000
07 - Personale del ruolo tecnico		35.000
08 - Personale del ruolo amministrativo		2.955.000
09 - Oneri diversi di gestione		797.000
10 - Ammortamenti delle immobilizzazioni immateriali		59.000
a) - Impianto e ampliamento		10.000
b) - Ricerca e sviluppo		
c) - Diritti di brevetto e opere dell'ingegno		
11 - Ammortamento dei fabbricati		10.000
a) - disponibili		368.000
b) - indisponibili		
12 - Ammortamenti delle altre immobilizzazioni materiali		368.000
a) - impianti e macchinari		323.000
b) - attrezzature sanitarie		25.000
c) - mobili e arredi		210.000
d) - automezzi		25.000
e) - altri beni		21.000
f) - manutenzione straordinaria		42.000
13 - Svalutazione dei crediti		-
14 - Variazione delle rimanenze		-
a) - sanitarie		35.000
b) - non sanitarie		35.000
15 - Accantonamenti tipici dell'esercizio		20.000
Totale B) Costi della produzione		51.455.000

(A - B) Differenza tra Valori e Costi della produzione	3.343.290
--	-----------

C) Proventi e oneri finanziari		
01 - Interessi attivi		
02 - Altri proventi		-
03 - Interessi passivi		
04 - Altri oneri		-
Totale C) Proventi e oneri finanziari		-

D) Rettifiche di valore di attività finanziarie		
1) - Rivalutazioni		
2) - Svalutazioni		
Totale D) Rettifiche di valore di attività finanziarie		-

E) Proventi ed oneri straordinari		
01 - Minusvalenze		
02 - Plusvalenze		
03 - Accantonamenti non tipici dell'attività sanitaria		-
04 - Concorsi, recuperi, rimborso per attività non tipiche		-
05 - Sopravvenienze e insussistenze		-
Totale E) Proventi e oneri straordinari		-

Risultato prima delle imposte (A - B + C + D + E)	3.343.290
--	------------------

Imposte e tasse	2.743.290
------------------------	------------------

Utili o perdita d'esercizio	600.000
------------------------------------	----------------

Conto Economico
Stabilimento Ospedaliero
Tropea

Azienda Sanitaria Provinciale di Vibo Valentia

CONTO ECONOMICO - Stabilimento Ospedaliero di Tropea

A) Valore della produzione		Consuntivo 2014
01 - Contributi in conto esercizio		17.900.000
02 - Proventi e ricavi diversi		57.000
03 - Concorsi, recuperi, rimborsi per attività tipiche		18.000
04 - Compartecipazione alla spesa per prestazioni sanitarie		215.000
05 - Costi capitalizzati		145.000
Totale A) Valore della produzione		18.335.000

B) Costi della produzione		
01 - Acquisto di beni		3.476.000
02 - Acquisti di servizi		1.400.000
a) - Costi per prestazioni di servizi da pubblico		57.000
b) - Costi per prestazioni di servizi da privato		-
c) - Prestazioni non sanitarie da pubblico		-
d) - Prestazioni non sanitarie da privato		-
03 - Manutenzione e riparazione		1.343.000
04 - Godimento beni di terzi		155.000
05 - Personale del ruolo sanitario		409.000
06 - Personale del ruolo professionale		9.940.000
07 - Personale del ruolo tecnico		-
08 - Personale del ruolo amministrativo		1.863.000
09 - Oneri diversi di gestione		682.000
10 - Ammortamenti delle immobilizzazioni immateriali		-
a) - Impianto e ampliamento		2.000
b) - Ricerca e sviluppo		-
c) - Diritti di brevetto e opere dell'ingegno		-
11 - Ammortamento dei fabbricati		2.000
a) - disponibili		50.000
b) - indisponibili		-
12 - Ammortamenti delle altre immobilizzazioni materiali		50.000
a) - impianti e macchinari		93.000
b) - attrezzature sanitarie		2.000
c) - mobili e arredi		60.000
d) - automezzi		8.000
e) - altri beni		9.000
f) - manutenzione straordinaria		14.000
13 - Svalutazione dei crediti		-
14 - Variazione delle rimanenze		-
a) - sanitarie		161.000
b) - non sanitarie		161.000
15 - Accantonamenti tipici dell'esercizio		-
Totale B) Costi della produzione		17.909.000

(A - B) Differenza tra Valori e Costi della produzione	426.000
---	----------------

C) Proventi e oneri finanziari		
01 - Interessi attivi		-
02 - Altri proventi		-
03 - Interessi passivi		-
04 - Altri oneri		-
Totale C) Proventi e oneri finanziari		-

D) Rettifiche di valore di attività finanziarie		
1) - Rivalutazioni		-
2) - Svalutazioni		-
Totale D) Rettifiche di valore di attività finanziarie		-

E) Proventi ed oneri straordinari		
01 - Minusvalenze		-
02 - Plusvalenze		-
03 - Accantonamenti non tipici dell'attività sanitaria		-
04 - Concorsi, recuperi, rimborso per attività non tipiche		-
05 - Sopravvenienze e insussistenze		-
Totale E) Proventi e oneri straordinari		-

Risultato prima delle imposte (A - B + C + D + E)	426.000
--	----------------

Imposte e tasse	1.061.225
------------------------	------------------

Utile o perdita d'esercizio	- 635.225
------------------------------------	------------------

Conto Economico
Stabilimento Ospedaliero
Serra San Bruno

Azienda Sanitaria Provinciale di Vibo Valentia

CONTO ECONOMICO - Stabilimento Ospedaliero di Serra San Bruno

A) Valore della produzione		Consuntivo 2014
01 - Contributi in conto esercizio		13.300.000
02 - Proventi e ricavi diversi		43.000
03 - Concorsi, recuperi, rimborsi per attività tipiche		17.000
04 - Compartecipazione alla spesa per prestazioni sanitarie		210.000
05 - Costi capitalizzati		80.000
Totale A) Valore della produzione		13.650.000

B) Costi della produzione		
01 - Acquisto di beni		2.358.000
02 - Acquisti di servizi		776.000
a) - Costi per prestazioni di servizi da pubblico		
b) - Costi per prestazioni di servizi da privato		40.000
c) - Prestazioni non sanitarie da pubblico		
d) - Prestazioni non sanitarie da privato		736.000
03 - Manutenzione e riparazione		140.000
04 - Godimento beni di terzi		204.000
05 - Personale del ruolo sanitario		7.400.000
06 - Personale del ruolo professionale		
07 - Personale del ruolo tecnico		1.792.000
08 - Personale del ruolo amministrativo		702.000
09 - Oneri diversi di gestione		
10 - Ammortamenti delle immobilizzazioni immateriali		1.000
a) - Impianto e ampliamento		
b) - Ricerca e sviluppo		
c) - Diritti di brevetto e opere dell'ingegno		1.000
11 - Ammortamento dei fabbricati		40.000
a) - disponibili		
b) - indisponibili		40.000
12 - Ammortamenti delle altre immobilizzazioni materiali		90.000
a) - impianti e macchinari		2.000
b) - attrezzature sanitarie		78.000
c) - mobili e arredi		2.000
d) - automezzi		
e) - altri beni		8.000
f) - manutenzione straordinaria		
13 - Svalutazione dei crediti		
14 - Variazione delle rimanenze		
a) - sanitarie	-	114.000
b) - non sanitarie	-	114.000
15 - Accantonamenti tipici dell'esercizio		
Totale B) Costi della produzione		13.389.000

(A - B) Differenza tra Valori e Costi della produzione	261.000
---	----------------

C) Proventi e oneri finanziari		
01 - Interessi attivi		
02 - Altri proventi		-
03 - Interessi passivi		
04 - Altri oneri		-
Totale C) Proventi e oneri finanziari		-

D) Rettifiche di valore di attività finanziarie		
1) - Rivalutazioni		
2) - Svalutazioni		
Totale D) Rettifiche di valore di attività finanziarie		

E) Proventi ed oneri straordinari		
01 - Minusvalenze		
02 - Plusvalenze		
03 - Accantonamenti non tipici dell'attività sanitaria		-
04 - Concorsi, recuperi, rimborso per attività non tipiche		-
05 - Sopravvenienze e insussistenze		-
Totale E) Proventi e oneri straordinari		-

Risultato prima delle imposte (A - B + C + D + E)	261.000
--	----------------

Imposte e tasse	840.990
------------------------	----------------

Utili o perdita d'esercizio	- 579.990
------------------------------------	------------------